



- EN Instruction manual
- FR Gebruiksaanwijzing
- NL Mode d'emploi
- DE Bedienungsanleitung
- ES Manual de usuario
- PT Manual de utilizador
- IT Manuale utente
- SV Bruksanvisning
- PL Instrukcja obsługi
- CS Návod na použití
- SK Návod na použitie



Stainless Steel Kettle  
01.236018.01.001

PARTS DESCRIPTION / ONDERDELENBESCHRIJVING / DESCRIPTION DES PIÈCES / TELEBESCHREIBUNG / DESCRIPCIÓN DE LAS PIEZAS / DESCRIÇÃO DOS COMPONENTES / DESCRIZIONE DELLE PARTI / BESKRIVNING AV DELAR / OPIS CZĘŚCI / POPIS SOUČÁSTI / POPIS SOUČASTI



## EN Instruction manual

### SAFETY

- By ignoring the safety instructions the manufacturer cannot be held responsible for the damage.
- If the supply cord is damaged, it must be replaced by the manufacturer, its service agent or similarly qualified persons in order to avoid a hazard.
- Never move the appliance by pulling the cord and make sure the cord cannot become entangled.
- The appliance must be placed on a stable, level surface.
- The user must not leave the appliance unattended while it is connected to the supply.
- This appliance is only to be used for household purposes and only for the purpose it is made for.
- This appliance shall not be used by children aged less than 8 years. This appliance can be used by children aged from 8 years and above and persons with reduced physical, sensory or mental capabilities or lack of experience and knowledge if they have been given supervision or instruction concerning use of the appliance in a safe way and understand the hazards involved. Children shall not play with the appliance. Keep the appliance and its cord out of reach of children aged less than 8 years. Cleaning and user maintenance shall not be made by children unless older than 8 and supervised.
- To protect yourself against an electric shock, do not immerse the cord, plug or appliance in the water or any other liquid.
- This appliance is intended to be used in household and similar applications such as:
  - Staff kitchen areas in shops, offices and other working environments.
  - By clients in hotels, motels and other residential type environments.
  - Bed and breakfast type environments.
  - Farm houses.

- Children shall not play with the appliance.
- This appliance shall not be used by children. Keep the appliance and its cord out of reach of children.
- If the kettle is overfilled, boiling water may be ejected.
- Do not remove the lid while the water is boiling.
- Please use the kettle only with the stand provided.
- Caution: Ensure that the kettle is switched off before removing it from its stand.
- To protect yourself against an electric shock, do not immerse the cord, plug or appliance in the water or any other liquid.
- WARNING: The filling aperture must not be opened during use.
- The heating element surface is subject to residual heat after use.
- WARNING: Serious injuries can occur in case of misusing the appliance and accessories.



This product complies with conformity requirements of the applicable European regulations or directives.



The Eurasian Conformity mark (EAC) is a certification mark to indicate products that conform to all technical regulations of the Eurasian Customs Union.



The universal recycling symbol, logo, or icon is an internationally recognized symbol used to designate recyclable materials. The recycling symbol is in the public domain and is not a trademark.



This symbol is used for marking materials intended to come into contact with food in the European Union as defined in regulation (EC) No 1935/2004.



The Green Dot is the registered trademark of Der Grüne Punkt – Duales System Deutschland GmbH and is protected as a trademark worldwide. The logo may only be used by customers of DSD GmbH holding a valid trademark usage contract or by engaged waste management companies within the Federal Republic of Germany. This also applies to reproduction of the logo by third parties in a dictionary, an encyclopaedia or an electronic database containing a reference manual.



The product and packaging materials are recyclable, subject to extended manufacturer responsibility. Dispose it separately, following the illustrated packaging symbols, for better waste treatment. The Triman logo is valid in France only.



Waste electrical products should not be disposed of with household waste. Please recycle where facilities exist. Check with your local Authority or local store for recycling advice.

### PARTS DESCRIPTION

- Cover
- On/Off switch
- Power indicator
- Base
- Button to open lid

### BEFORE THE FIRST USE

- Take the appliance and accessories out of the box. Remove the stickers, protective foil or plastic from the device.
- Place the device on a flat stable surface and ensure a minimum of 10 cm. free space around the device. This device is not suitable for installation in a cabinet or for outside use.
- Before the first use boil a full kettle of water to clean the kettle and discard this water.
- Connect the power cable to the socket. (Note: Make sure the indicated voltage on the device matches the local voltage before connecting the device. Voltage 220V-240V~ 50-60Hz).

### USE

- Always remove the kettle from the base when filling it, this to avoid water dripping into the base.
- Make sure the water level will never exceed the maximum level marker.
- If not enough water is used, the kettle will switch off, with too much water it may boil over. Switch the device on by pressing at the on/off switch. The indicator light will be illuminated. Once the water has boiled, the on/off switch returns automatically to the off position.
- If the appliance is accidentally switched on when empty, the boil-dry protection will automatically switch it off. Adding cool water will cool the boil-dry protection mechanism which enables you to use the kettle as normal.

### CLEANING AND MAINTENANCE

- Before cleaning, unplug the appliance and wait for the appliance to cool down.
- Use a soft damp cloth to clean the housing of the device.
- Clean the appliance with a damp cloth. Never use harsh and abrasive cleaners, scouring pad or steel wool, which damages the appliance.
- Never immerse the kettle and base in water or any other liquids.
- The device should be regularly decalcified. Use a descaling product which is suitable for household appliances.
- Rinse the kettle several times with clean water after descaling.

### ENVIRONMENT



This appliance should not be put into the domestic garbage at the end of its durability, but must be offered at a central point for the recycling of electric and electronic domestic appliances. This symbol on the appliance, instruction manual and packaging puts your attention to this important issue. The materials used in this appliance can be recycled. By recycling of used domestic appliances you contribute an important push to the protection of our environment. Ask your local authorities for information regarding the point of recollection.

### Support

You can find all available information and spare parts at [www.princesshome.eu!](http://www.princesshome.eu!)

## NL Gebruiksaanwijzing

### VEILIGHEID

- Als u de veiligheidsinstructies negeert, kan de fabrikant niet verantwoordelijk worden gehouden voor de mogelijke schade.
- Als het netsnoer beschadigd is, moet het worden vervangen door de fabrikant, de onderhoudsmonteur van de fabrikant of door personen met een soortgelijke kwalificatie om gevaar te voorkomen.
- Verplaats het apparaat nooit door aan het snoer te trekken en zorg dat het snoer niet in de war kan raken.
- Het apparaat moet op een stabiele, vlakke ondergrond worden geplaatst.
- De gebruiker mag het apparaat niet onbeheerd achterlaten terwijl het op de voeding is aangesloten.
- Dit apparaat is uitsluitend voor huishoudelijk gebruik en voor het doel waar het voor bestemd is.
- Dit apparaat mag niet worden gebruikt door kinderen jonger dan 8 jaar. Dit apparaat kan worden gebruikt door kinderen vanaf 8 jaar en door personen met verminderde lichamelijke, zintuiglijke of geestelijke vermogens of gebrek aan de benodigde ervaring en kennis indien ze onder toezicht staan of instructies krijgen over hoe het apparaat op een veilige manier kan worden gebruikt alsook de gevaren begrijpen die met het gebruik samenhangen. Kinderen mogen niet met het apparaat spelen. Houd het apparaat en het netsnoer buiten bereik van kinderen jonger dan 8 jaar. Laat reiniging en onderhoud niet door kinderen uitvoeren, tenzij ze ouder zijn dan 8 jaar en onder toezicht staan.
- Dompel het snoer, de stekker of het apparaat niet onder in water of andere vloeistoffen om elektrische schokken te voorkomen.
- Dit apparaat is bedoeld voor huishoudelijk en soortgelijk gebruik, zoals:
  - Personeelskeukens in winkels, kantoren en andere werkomgevingen.
  - Door gasten in hotels, motels en andere residentiële omgevingen.
  - Bed&Breakfast-type omgevingen.
  - Boerderijen.
- Kinderen mogen niet met het apparaat spelen.
- Dit apparaat mag niet worden gebruikt door kinderen. Houd het apparaat en het netsnoer buiten bereik van kinderen.
- Indien de waterkoker te vol zit, kan er kokend water uit lopen.
- Verwijder het deksel niet terwijl het water kookt.

- Gebruik de waterkoker uitsluitend met de bijgeleverde standaard.
- Let op: Zorg ervoor dat de waterkoker is uitgeschakeld voordat u deze van de standaard verwijdert.
- Dompel het snoer, de stekker of het apparaat niet onder in water of andere vloeistoffen om elektrische schokken te voorkomen.
- WAARSCHUWING: De vulopening mag tijdens gebruik niet worden geopend.
- Het oppervlak van het verwarmingselement is na gebruik onderhevig aan restwarmte.
- WAARSCHUWING: Onjuist gebruik van het apparaat en de bijbehorende accessoires kan leiden tot ernstige verwondingen.



Dit product voldoet aan de conformiteitseisen van de toepasselijke Europese verordeningen of richtlijnen.



Het Euraziatische conformiteitsmerk (EAC) is een certificeringsmerk om producten aan te duiden die voldoen aan alle technische voorschriften van de Euraziatische douane-unie.



Het universele recyclingsymbool, -logo of -pictogram is een internationaal erkend symbool dat wordt gebruikt om recyclebare materialen aan te duiden. Het recyclingsymbool behoort tot het publieke domein en is geen handelsmerk.



Dit symbool wordt gebruikt voor het markeren van materialen die bestemd zijn om in aanraking te komen met voedsel in de Europese Unie, zoals gedefinieerd in verordening (EC) nr. 1935/2004.



The Green Dot is het geregistreerde handelsmerk van Der Grüne Punkt - Duales System Deutschland GmbH en is een wereldwijd beschermd handelsmerk. Het logo mag uitsluitend worden gebruikt door klanten van DSD GmbH die in het bezit zijn van een geldig handelsmerkgebruiksovereenkomst of door aangewezen afvalverwerkingsbedrijven binnen de Bondsrepubliek Duitsland. Dit geldt ook voor de productie van het logo door derden in een woordenboek, een encyclopedie of een elektronische databank met een naslagwerk.



Het product en de verpakkingsmaterialen zijn recyclebaar, binnen de grenzen van de uitgebreide verantwoordelijkheid van de fabrikant. Verwijder het gescheiden, volgens de geïllustreerde verpakkingsymbolen, voor een betere afvalverwerking. Het Triman-logo is alleen in Frankrijk geldig.



Afgedankte elektrische producten mogen niet samen met huishoudelijk vuil worden weggegooid. Gelieve te laten recycleren bij de daartoe aangewezen faciliteiten. Neem contact op met uw gemeente of plaatselijke winkel voor advies over recycling.

### ONDERDELENBESCHRIJVING

- Deksel
- Aan/uit-schakelaar
- Stroomindicator
- Basis
- Knop om deksel te openen

### VOOR HET EERSTE GEBRUIK

- Haal het apparaat en de accessoires uit de doos. Verwijder de stickers, de beschermfolie of het plastic van het apparaat.
- Plaats het apparaat op een vlakke, stabiele ondergrond. Zorg voor minimaal 10 cm vrije ruimte rondom het apparaat. Dit apparaat is niet geschikt voor inbouw of gebruik buitenshuis.
- Kook voor het eerste gebruik eerst een volle kan water om de kan te reinigen. Gooi dit water weg.
- Sluit de stroomkabel aan op het stopcontact. (NB: controleer of het op het apparaat vermelde voltage overeenkomt met de plaatselijke spanning voordat u het apparaat aansluit. Voltage 220 V - 240 V ~ 50 - 60 Hz).

### GEBRUIK

- Verwijder voor het vullen altijd de waterkoker van de basis om te voorkomen dat er water in de basis druppelt.
- Zorg ervoor dat het waterniveau nooit boven de maximummarkering komt.
- Bij te weinig water zal de waterkoker uitschakelen. Bij te veel water kan het water overkoken. Schakel het apparaat in door de aan/uit-schakelaar te drukken. Het indicatielampje gaat branden. Zodra het water kookt, gaat de aan/uit-schakelaar automatisch terug naar de uit-stand.
- Indien het apparaat per ongeluk leeg wordt ingeschakeld, schakelt de droogkookbeveiliging het apparaat automatisch uit. Door het toevoegen van koud water koelt de droogkookbeveiliging af en kunt u de waterkoker weer op normale wijze gebruiken.

### REINIGING EN ONDERHOUD

- Haal voor het schoonmaken de stekker uit het stopcontact en wacht tot het apparaat afgekoeld is.
- Gebruik een zachte vochtige doek om de behuizing van het apparaat te reinigen.
- Reinig het apparaat met een vochtige doek. Gebruik nooit agressieve en schurende schoonmaakmiddelen, schuurspongjes of staalwol, die het apparaat beschadigen.
- Dompel de waterkoker en de basis nooit onder in water of andere vloeistoffen.
- Het apparaat moet regelmatig worden ontkalkt. Gebruik een ontkalkingsmiddel dat geschikt is voor huishoudelijke apparaten.
- Spoel na het ontkalken de waterkoker een aantal keer met schoon water.

### MILIEU



Dit apparaat mag aan het einde van de levensduur niet bij het normale huisafval worden gedeponerd, maar moet bij een speciaal inzamelpunt voor hergebruik van elektrische en elektronische apparaten worden aangeboden. Het symbool op het apparaat, in de gebruiksaanwijzing en op de verpakking attendeert u hierop. De in het apparaat gebruikte materialen kunnen worden gerecycled. Met het recycleren van gebruikte huishoudelijke apparaten levert u een belangrijke bijdrage aan de bescherming van ons milieu. Informeer bij uw lokale overheid naar het inzamelpunt.

### Support

U kunt alle beschikbare informatie en reserveonderdelen vinden op [www.princesshome.eu!](http://www.princesshome.eu!)

## FR Manuel d'instructions

### SÉCURITÉ

- Si vous ignorez les consignes de sécurité, le fabricant ne peut être tenu pour responsable des dommages.
- Si le cordon d'alimentation est endommagé, il doit être remplacé par le fabricant, son réparateur ou des personnes qualifiées afin d'éviter tout risque.
- Ne déplacez jamais l'appareil en tirant sur le cordon et veillez à ce que celui-ci ne s'enroule pas.
- L'appareil doit être posé sur une surface stable et nivelée.
- L'utilisateur ne doit pas laisser l'appareil sans surveillance tant qu'il est branché sur l'alimentation électrique.
- Cet appareil est uniquement destiné à des utilisations domestiques et seulement dans le but pour lequel il est fabriqué.
- Cet appareil ne doit pas être utilisé par des enfants de moins de 8 ans. Cet appareil peut être utilisé par des enfants de 8 ans ou plus et des personnes présentant un handicap physique, sensoriel ou mental voire ne disposant pas des connaissances et de l'expérience nécessaires en cas de surveillance ou d'instructions sur l'usage de cet appareil en toute sécurité et de compréhension des risques impliqués. Les enfants ne doivent pas jouer avec l'appareil. Maintenez l'appareil et son cordon d'alimentation hors de portée des enfants de moins de 8 ans. Le nettoyage et la maintenance utilisateur ne doivent pas être confiés à des enfants sauf s'ils ont 8 ans ou plus et sont sous surveillance.
- Afin de vous éviter un choc électrique, n'immergez pas le cordon, la prise ou l'appareil dans de l'eau ou autre liquide.
- Cet appareil est destiné à une utilisation domestique et aux applications similaires, notamment :
  - Coin cuisine des commerces, bureaux et autres environnements de travail.
  - Hôtels, motels et autres environnements de type résidentiel.
  - Environnements de type chambre d'hôtes.
  - Fermes.
- Les enfants ne doivent pas jouer avec l'appareil.
- Cet appareil ne doit pas être utilisé par les enfants. Maintenez l'appareil et son cordon d'alimentation hors de portée des enfants.
- De l'eau bouillante peut se déverser si la bouilloire est trop pleine.
- N'ouvrez pas le couvercle pendant l'ébullition de l'eau.
- La bouilloire ne doit être utilisée qu'avec le socle fourni.
- Attention : assurez-vous que la bouilloire est éteinte avant de la retirer de sa base.
- Afin de vous éviter un choc électrique, n'immergez pas le cordon, la prise ou l'appareil dans de l'eau ou autre liquide .
- AVERTISSEMENT : L'ouverture de remplissage doit rester fermée durant l'usage.
- La surface de l'élément chauffant est sujette à une chaleur résiduelle après usage.
- AVERTISSEMENT : la mauvaise utilisation de l'appareil et des accessoires peut entraîner des blessures graves.



Ce produit est conforme aux exigences de conformité des règlements ou directives européens en vigueur.



La marque de conformité eurasienne (EAC) est une marque de certification destinée à indiquer les produits conformes à toutes les réglementations techniques de l'Union douanière eurasienne.



Le symbole, le logo ou l'icône universel de recyclage est un symbole internationalement reconnu utilisé pour désigner les matériaux recyclables. Le symbole du recyclage relève du domaine public et n'est pas une marque déposée.



Ce symbole est utilisé pour le marquage des matériaux destinés à entrer en contact avec les aliments dans l'Union Européenne, tel que défini dans le règlement (CE) n° 1935/2004.



Le Point vert est une marque déposée de Der Grüne Punkt - Duales System Deutschland GmbH et est une marque déposée dans le monde entier. Le logo ne peut être utilisé que par des clients de DSD GmbH titulaires d'une licence valide d'utilisation de la marque ou par des entreprises engagées dans la gestion des déchets en République Fédérale Allemande. Cela s'applique également à la reproduction du logo par des tiers dans un dictionnaire, une encyclopédie ou une base de données électronique contenant un manuel de référence.



Le produit et les matériaux d'emballage sont recyclables, sous réserve de la responsabilité étendue du fabricant. Par souci de bon traitement des déchets, mettez-le au rebut séparément, en suivant les symboles d'emballage illustrés. Le logo Triman n'est valable qu'en France.



Les produits électriques usagés ne doivent pas être jetés avec les ordures ménagères. Veuillez recycler là où les installations sont disponibles. Vérifiez auprès des autorités locales ou du magasin le plus proche pour obtenir des conseils sur le recyclage.

### DESCRIPTION DES PIÈCES

- Couvercle
- Interrupteur marche/arrêt
- Indicateur d'alimentation
- Base
- Bouton du couvercle

### AVANT LA PREMIÈRE UTILISATION

- Sortez l'appareil et les accessoires hors de la boîte. Retirez les autocollants, le film protecteur ou le plastique de l'appareil.
- Mettez l'appareil sur une surface stable plate et assurez un dégagement tout autour de l'appareil d'au moins 10 cm. Cet appareil ne convient pas à une installation dans une armoire ou à un usage à l'extérieur.
- Faites bouillir une bouilloire d'eau avant la première utilisation pour nettoyer la bouilloire et jetez cette eau.
- Branchez le câble d'alimentation dans la prise. (Remarque : Assurez-vous que la tension indiquée sur l'appareil correspond à la tension locale avant de connecter l'appareil. Tension 220V-240V ~ 50-60 Hz).

### UTILISATION

- Retirez toujours la bouilloire de la base pour la remplir. Vous évitez ainsi les gouttes sur la base.
- Veillez à ne jamais dépasser le niveau d'eau au-delà du repère maximum d'eau.
- Si il n'y a pas suffisamment d'eau, la bouilloire s'éteint et s'il y en a trop, l'eau déborde. Mettez l'appareil sous tension en appuyant sur l'interrupteur marche/arrêt. Le témoin s'allume. Dès que l'eau a bouilli, l'interrupteur marche/arrêt revient automatiquement en position d'arrêt.
- Si l'appareil est accidentellement mis en marche alors qu'il est vide, la protection contre l'ébullition à sec se déclenche automatiquement. Ajoutez de l'eau pour refroidir le mécanisme de protection contre l'ébullition à sec afin de pouvoir utiliser la bouilloire normalement.

### NETTOYAGE ET MAINTENANCE

- Avant le nettoyage, débranchez l'appareil et attendez qu'il refroidisse.
- Utilisez un chiffon doux humide pour nettoyer les surfaces de l'appareil.
- Nettoyez l'appareil à l'aide d'un chiffon humide. N'utilisez jamais de nettoyant abrasif ni de tampon à récurer ou de laine d'acier, ce qui pourrait endommager l'appareil.
- N'immergez jamais la bouilloire et le socle dans l'eau ou tout autre liquide.
- L'appareil doit être détartré régulièrement. Utilisez un détartrant adapté aux appareils électroménagers.
- Après le détartrage, rincez plusieurs fois la bouilloire avec de l'eau propre.

### ENVIRONNEMENT



Cet appareil ne doit pas être jeté avec les déchets ménagers à la fin de sa durée de vie, il doit être remis à un centre de recyclage pour les appareils électriques et électroniques. Ce symbole sur l'appareil, le manuel d'utilisation et l'emballage attire votre attention sur un point important. Les matériaux utilisés dans cet appareil sont recyclables. En recyclant vos appareils, vous contribuez de manière significative à la protection de notre environnement. Renseignez-vous auprès des autorités locales pour connaître les centres de collecte des déchets.

### Support

Vous retrouvez toutes les informations et pièces de rechange sur [www.princesshome.eu!](http://www.princesshome.eu!)

## DE Bedienungsanleitung

### SICHERHEIT


- Beim Ignorieren der Sicherheitshinweise kann der Hersteller nicht für Schäden haftbar gemacht werden.
- Ist das Netzkabel beschädigt, muss es vom Hersteller, dem Kundendienst oder ähnlich qualifizierten Personen ersetzt werden, um Gefahren zu vermeiden.
- Bewegen Sie das Gerät niemals durch Ziehen am Kabel, und stellen Sie sicher, dass sich das Kabel nicht verwickeln kann.
- Das Gerät muss auf einer ebenen, stabilen Fläche platziert werden.
- Das Gerät darf nicht unbeaufsichtigt sein, wenn es eingesteckt ist.
- Dieses Gerät darf nur für den Haushaltsgebrauch und nur für den Zweck benutzt werden, für den es hergestellt wurde.
- Dieses Gerät darf nicht von Kindern unter 8 Jahren verwendet werden. Dieses Gerät darf von Kindern ab 8 Jahren und von Personen mit eingeschränkter körperlicher, sensorischer oder geistiger Fähigkeiten oder einem Mangel an Erfahrung und Kenntnissen verwendet werden, sofern diese Personen beaufsichtigt oder über den sicheren Gebrauch des Geräts unterrichtet wurden und die damit verbundenen Gefahren verstanden haben. Kinder dürfen mit dem Gerät nicht spielen. Halten Sie das Gerät und sein Anschlusskabel außerhalb der Reichweite von Kindern unter 8 Jahren. Reinigungs- und Wartungsarbeiten dürfen nicht von Kindern vorgenommen werden, es sei denn, sie sind älter als 8 und werden beaufsichtigt.
- Tauchen Sie das Kabel, den Stecker oder das Gerät nicht in Wasser oder andere Flüssigkeiten, um einen elektrischen Schlag zu vermeiden.
- Dieses Gerät ist dazu bestimmt, im Haushalt und ähnlichen Anwendungen verwendet zu werden, wie beispielsweise:


- In Küchen für Mitarbeiter in Läden, Büros und anderen gewerblichen Bereichen.
- Von Kunden in Hotels, Motels und anderen Wohnrichtungen.
- In Frühstückspensionen.
- In Gutshäusern.


- Kinder dürfen mit dem Gerät nicht spielen.
- Dieses Gerät darf nicht von Kindern verwendet werden. Halten Sie das Gerät und sein Anschlusskabel außerhalb der Reichweite von Kindern.
- Wenn der Wasserkocher überfüllt wird, kann kochendes Wasser austreten.
- Den Deckel nicht abnehmen, während das Wasser kocht.
- Bitte den Wasserkocher nur mit der mitgelieferten Basis verwenden.
- Vorsicht: Der Wasserkocher muss ausgeschaltet sein, bevor er von der Basis genommen wird.
- Tauchen Sie zum Schutz vor einem Stromschlag das Kabel, den Stecker oder das Gerät niemals in Wasser oder sonstige Flüssigkeiten.
- ACHTUNG:** Die Einfüllöffnung darf beim Gebrauch nicht geöffnet werden.
- Die Oberfläche des Heizelementes weist nach Gebrauch Restwärme auf.
- WARNUNG:** Der unsachgemäße Gebrauch des Geräts und der Zubehörteile kann schwere Verletzungen zur Folge haben.

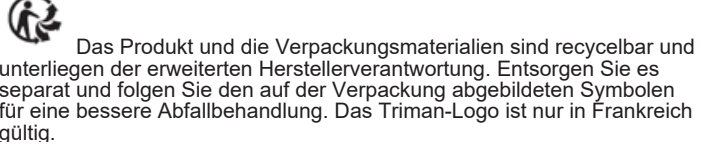
CE Dieses Produkt erfüllt die Konformitätsanforderungen der geltenden europäischen Verordnungen oder Richtlinien.


**EAC** Das Eurasische Konformitätszeichen (EAC) ist ein Zertifizierungszeichen zur Kennzeichnung von Produkten, die allen technischen Vorschriften der Eurasischen Zollunion entsprechen.

 Das universelle Recycling-Symbol, -Logo oder -Zeichen ist ein international anerkanntes Symbol zur Kennzeichnung von recycelbaren Materialien. Das Recycling-Symbol ist gemeinfrei und kein Markenzeichen.

 Dieses Symbol wird zur Kennzeichnung von Materialien verwendet, die dazu bestimmt sind, in der Europäischen Union mit Lebensmitteln in Berührung zu kommen, wie in der Verordnung (EU) Nr. 1935/2004 definiert.

 Der Grüne Punkt ist das eingetragene Markenzeichen der „Der Grüne Punkt – Duales System Deutschland GmbH“ und ist weltweit als Marke geschützt. Das Logo darf nur von Kunden der DSD GmbH, welche über einen gültigen Markennutzungsvertrag verfügen, oder von beauftragten Entsorgungsunternehmen innerhalb der Bundesrepublik Deutschland genutzt werden. Dies gilt auch für die Darstellung des Logos durch Dritte in einem Wörterbuch, einer Enzyklopädie oder einer elektronischen Datenbank, welche ein Nachschlagewerk enthält.

 Das Produkt und die Verpackungsmaterialien sind recycelbar und unterliegen der erweiterten Herstellerverantwortung. Entsorgen Sie es separat und folgen Sie den auf der Verpackung abgebildeten Symbolen für eine bessere Abfallbehandlung. Das Triman-Logo ist nur in Frankreich gültig.

 Elektro-Altgeräte sollten nicht mit dem Hausmüll entsorgt werden. Bitte recyceln Sie diese nur in den dafür vorgesehenen Einrichtungen. Erkundigen Sie sich bei Ihrer örtlichen Behörde oder Ihrem örtlichen Händler nach Recyclingmöglichkeiten.

**TEILEBESCHREIBUNG**

- Abdeckung
- Ein/Aus-Schalter
- Betriebsanzeige
- Basis
- Freigabetaste für den Deckel

**VOR DER ERSTEN INBETRIEBNAHME**

- Nehmen Sie das Gerät und das Zubehör aus der Verpackung. Entfernen Sie sämtliche Aufkleber, Schutzfolien und Transportsicherungen vom Gerät.
- Stellen Sie das Gerät auf eine ebene und stabile Fläche und halten Sie einen Abstand von mindestens 10 cm um das Gerät herum ein. Dieses Gerät ist nicht für den Anschluss oder die Verwendung in einem Schrank oder im Freien geeignet.
- Vor Erstinbetriebnahme füllen Sie den Wasserkocher vollständig mit Wasser und kochen es, um den Wasserkocher zu reinigen, dann schütten Sie das Wasser weg.
- Stecken Sie das Stromkabel ein. (Hinweis: Stellen Sie sicher, dass die angezeigte Spannung auf dem Gerät mit der örtlichen Spannung übereinstimmt, bevor Sie das Gerät anschließen. Spannung 220 V–240 V – 50–60 Hz).

**GEBRUCH**

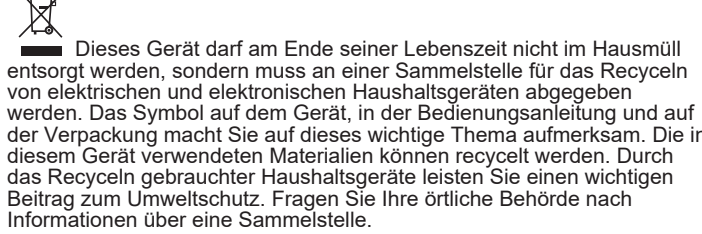
- Nehmen Sie den Wasserkocher zum Auffüllen immer von der Basis ab, um zu vermeiden, dass Wasser in die Basis tropft.
- Der Wasserstand darf die maximale Wasserstandmarkierung niemals überschreiten.
- Bei zu wenig Wasser schaltet der Wasserkocher aus, bei zu viel Wasser kann es überkochen. Schalten Sie das Gerät durch Druck auf den Ein-/Aus-Schalter ein. Die Kontrollleuchte leuchtet auf. Sobald das Wasser kocht, stellt sich der Ein-/Aus-Schalter automatisch auf aus zurück.
- Wird das Gerät im leeren Zustand versehentlich eingeschaltet, schaltet der Trockengenschutz das Gerät automatisch aus. Wenn Sie kaltes Wasser einfüllen, wird der Trockengenschutz abgekühlt, und Sie können den Wasserkocher wieder ganz normal verwenden.

**REINIGUNG UND PFLEGE**

- Ziehen Sie vor der Reinigung den Netzstecker und warten Sie, bis das Gerät abgekühlt ist.
- Reinigen Sie das Gerätegehäuse mit einem weichen und feuchten Tuch.
- Reinigen Sie das Gerät mit einem feuchten Tuch. Verwenden Sie niemals scharfe oder scheuernde Reiniger, Topfreiniger oder Stahlwolle. Dies würde das Gerät beschädigen.
- Den Wasserkocher und die Basis niemals in Wasser oder sonstige Flüssigkeiten tauchen.
- Das Gerät sollte regelmäßig entkalkt werden. Verwenden Sie einen für Haushaltsgeräte geeigneten Entkalker.

- Nach dem Entkalken den Wasserkocher mehrere Male mit sauberem Wasser ausspülen.

**UMWELT**

 Dieses Gerät darf am Ende seiner Lebenszeit nicht im Hausmüll entsorgt werden, sondern muss an einer Sammelstelle für das Recyceln von elektrischen und elektronischen Haushaltsgeräten abgegeben werden. Das Symbol auf dem Gerät, in der Bedienungsanleitung und auf der Verpackung macht Sie auf dieses wichtige Thema aufmerksam. Die in diesem Gerät verwendeten Materialien können recycelt werden. Durch das Recyceln gebrauchter Haushaltsgeräte leisten Sie einen wichtigen Beitrag zum Umweltschutz. Fragen Sie Ihre örtliche Behörde nach Informationen über eine Sammelstelle.

**Support**
Sie finden alle erhältlichen Informationen und Ersatzteile auf www.princesshome.eu!

## ES Manual de instrucciones

**SEGURIDAD**

- Si ignora las instrucciones de seguridad, eximirá al fabricante de toda responsabilidad por posibles daños.
- Si el cable de alimentación está dañado, corresponde al fabricante, al representante o a una persona de cualificación similar su reemplazo para evitar peligros.
- Nunca mueva el aparato tirando del cable y asegúrese de que no se pueda enredar con el cable.
- El aparato debe colocarse sobre una superficie estable y nivelada.
- El usuario no debe dejar el aparato sin supervisión mientras esté conectado a la red eléctrica.
- Este aparato se debe utilizar únicamente para el uso doméstico y sólo para las funciones para las que se ha diseñado.
- Este aparato no debe ser utilizado por niños menores de 8 años. Este aparato puede ser utilizado por niños a partir de los 8 años y por personas con capacidades físicas, sensoriales o mentales reducidas, o que no tengan experiencia ni conocimientos, si son supervisados o instruidos en el uso del aparato de forma segura y entienden los riesgos implicados. Los niños no pueden jugar con el aparato. Mantenga el aparato y el cable fuera del alcance de los niños menores de 8 años. Los niños no podrán realizar la limpieza ni el mantenimiento reservado al usuario a menos que tengan más de 8 años y cuenten con supervisión.
- Para protegerse contra una descarga eléctrica, no sumerja el cable, el enchufe ni el aparato en el agua o cualquier otro líquido.
- Este aparato se ha diseñado para el uso en el hogar y en aplicaciones similares, tales como:
  - Zonas de cocina para el personal en tiendas, oficinas y otros entornos de trabajo.
  - Clientes en hoteles, moteles y otros entornos de tipo residencial.
  - Entornos de tipo casa de huéspedes.
  - Granjas.

- Los niños no pueden jugar con el aparato.
- Este aparato no debe ser utilizado por niños. Mantenga el aparato y el cable fuera del alcance de los niños.
- Si el hervidor se llena en exceso, el agua hirviendo puede ser expulsada.
- No retire la tapa cuando el agua está hirviendo.
- Utilice el hervidor de agua solamente con la base provista.
- Precaución: Asegúrese de que la hervidora está apagada antes de quitarla de su soporte.
- Para protegerse contra una descarga eléctrica, no sumerja el cable, el enchufe ni el aparato en el agua o cualquier otro líquido.
- ADVERTENCIA:** La abertura de llenado no debe abrirse durante el uso.
- La superficie del elemento calefactor está sujeta a calor residual tras el uso.
- ADVERTENCIA:** Pueden producirse lesiones graves si se utiliza el aparato y los accesorios de forma indebida.
  - Zonas de cocina para el personal en tiendas, oficinas y otros entornos de trabajo.
  - Clientes en hoteles, moteles y otros entornos de tipo residencial.
  - Entornos de tipo casa de huéspedes.
  - Granjas.

- Los niños no pueden jugar con el aparato.
- Este aparato no debe ser utilizado por niños. Mantenga el aparato y el cable fuera del alcance de los niños.
- Si el hervidor se llena en exceso, el agua hirviendo puede ser expulsada.
- No retire la tapa cuando el agua está hirviendo.
- Utilice el hervidor de agua solamente con la base provista.
- Precaución: Asegúrese de que la hervidora está apagada antes de quitarla de su soporte.
- Para protegerse contra una descarga eléctrica, no sumerja el cable, el enchufe ni el aparato en el agua o cualquier otro líquido.
- ADVERTENCIA:** La abertura de llenado no debe abrirse durante el uso.
- La superficie del elemento calefactor está sujeta a calor residual tras el uso.
- ADVERTENCIA:** Pueden producirse lesiones graves si se utiliza el aparato y los accesorios de forma indebida.
  - Zonas de cocina para el personal en tiendas, oficinas y otros entornos de trabajo.
  - Clientes en hoteles, moteles y otros entornos de tipo residencial.
  - Entornos de tipo casa de huéspedes.
  - Granjas.

CE El producto cumple los requisitos de conformidad de las regulaciones o directivas europeas aplicables.

**EAC** La marca de conformidad euroasiática (EAC, por sus siglas en inglés) es una marca de certificación para indicar los productos que cumplen con todas las normas técnicas de la Unión Aduanera Euroasiática.



El símbolo, logo o icono universal de reciclaje es un símbolo reconocido en todo el mundo y usado para designar materiales reciclables. Este símbolo de reciclaje es de dominio público y no es una marca comercial.



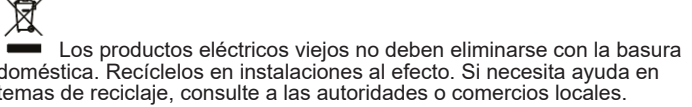
Este símbolo se usa para marcar materiales que estarán en contacto con alimentos en la Unión Europea, como se define en el reglamento (CE) n.º 1935/2004.



The Green Dot es la marca registrada de Der Grüne Punkt – Duales System Deutschland GmbH y está protegida como marca comercial en todo el mundo. El logotipo solo puede usarse por clientes de DSD GmbH con un contrato válido para uso de la marca comercial, o por empresas participantes de gestión de residuos en la República Federal de Alemania. Esto también se aplica para la reproducción del logo por terceros en un diccionario, enciclopedia o base electrónica de datos que incluya un manual de referencia.



El producto y los materiales de embalaje son reciclables y están sujetos a una garantía extendida del fabricante. Elimínelos por separado y respetando los símbolos mostrados en el embalaje, para facilitar la gestión de residuos. El logo de Triman solo es válido en Francia.

 Los productos eléctricos viejos no deben eliminarse con la basura doméstica. Reciclelos en instalaciones al efecto. Si necesita ayuda en temas de reciclaje, consulte a las autoridades o comercios locales.

**DESCRIPCIÓN DE LOS COMPONENTES**

- Cubierta
- Interruptor de encendido/apagado
- Indicador de encendido
- Base
- Botón de la tapa

**ANTES DEL PRIMER USO**

- Saque el aparato y los accesorios de la caja. Quite los adhesivos, la lámina protectora o el plástico del dispositivo.
- Coloque el dispositivo sobre una superficie plana estable y asegúrese de tener un mínimo de 10 cm de espacio libre alrededor del mismo. Este dispositivo no es apropiado para ser instalado en un armario o para el uso en exteriores.
- Antes de utilizar el aparato por primera vez, hierva una jarra de agua llena para limpiar la jarra y deschee esta agua.
- Conecte el cable de alimentación a la toma de corriente. (Aviso: asegúrese de que la tensión indicada en el electrodoméstico coincide con la tensión local antes de conectarlo. Tensión 220 V-240 V – 50-60 Hz).

**USO**

- Retire siempre la jarra de la base cuando la llene; de esta forma, evitará que gotee agua hacia la base.
- Asegúrese de que el nivel de agua no sobrepase nunca la marca de nivel máximo.
- Si se utiliza poca agua, es posible que el hervidor se apague; con demasiada agua, es posible que se salga. Encienda el dispositivo presionando el interruptor de encendido/apagado. El piloto se encenderá. Cuando el agua ha hervido, el interruptor de encendido/ apagado vuelve automáticamente a la posición de apagado.
- Si el aparato se enciende accidentalmente cuando está vacío, la protección de hervido en seco lo apagará. Añada agua fría para enfriar el mecanismo de protección de hervido en seco de modo que pueda utilizar el hervidor normalmente.

**LIMPIEZA Y MANTENIMIENTO**

- Antes de limpiar, desenchufe el aparato y espere a que el aparato se enfríe.
- Use un trapo suave humedecido para limpiar el chasis del dispositivo.
- Limpie el equipo con un paño húmedo. No utilice limpiadores fuertes ni abrasivos, estropajos ni lana de acero, ya que dañarían el aparato.
- No sumerja el aparato ni la base en agua o cualquier otro líquido.
- El dispositivo debe descalcificarse periódicamente. Utilice un producto descalcificador adecuado para aparatos domésticos.
- Enjuague la jarra varias veces con agua limpia después de la descalcificación.

**MEDIO AMBIENTE**



Este aparato no debe desecharse con la basura doméstica al final de su vida útil, sino que se debe entregar en un punto de recogida para el reciclaje de aparatos eléctricos y electrónicos. Este símbolo en el aparato, manual de instrucciones y embalaje quiere atraer su atención sobre esta importante cuestión. Los materiales utilizados en este aparato se pueden reciclar. Mediante el reciclaje de electrodomésticos, usted contribuye a fomentar la protección del medioambiente. Solicite más información sobre los puntos de recogida a las autoridades locales.

**Soporte**
Puede encontrar toda la información y recambios en www.princesshome.eu!

## PT Manual de Instruções

**SEGURANÇA**

- O fabricante não pode ser responsabilizado por quaisquer danos se você ignorar as instruções de segurança.
- Se o cabo de alimentação estiver danificado, deve ser substituído pelo fabricante, o seu representante de assistência técnica ou alguém com qualificações semelhantes para evitar perigos.
- Nunca desloque o aparelho puxando pelo cabo e certifique-se de que este nunca fica preso.
- O aparelho deve ser colocado numa superfície plana e estável.
- O utilizador não deve abandonar o aparelho enquanto este estiver ligado à alimentação.
- Este aparelho destina-se apenas a utilização doméstica e para os fins para os quais foi concebido.
- Este aparelho não deve ser utilizado por crianças com idades compreendidas entre menos de 8 anos. Este aparelho pode ser utilizado por crianças com mais de 8 anos e por pessoas com capacidades físicas, sensoriais o mentais reduzidas, assim como com falta de experiência e conhecimentos, caso sejam supervisionadas ou instruídas sobre como utilizar o aparelho de modo seguro e compreendam os riscos envolvidos. As crianças não devem brincar com o aparelho. Mantenha o aparelho e respetivo cabo fora do

alcance de crianças com idade inferior a 8 anos. A limpeza e manutenção não devem ser realizadas por crianças a não ser que tenham mais de 8 anos e sejam supervisionadas.

- Para se proteger contra choques elétricos, não mergulhe o cabo, a ficha nem o aparelho em água ou qualquer outro líquido.
- Este aparelho destina-se a ser usado em aplicações domésticas e semelhantes tais como:
  - Zonas de cozinha profissional em lojas, escritórios e outros ambientes de trabalho.
  - Por clientes de hotéis, motéis e outros ambientes de tipo residencial.
  - Ambientes de dormida e pequeno almoço.
  - Quintas.

- As crianças não devem brincar com o aparelho.
- Este aparelho não pode ser usado por crianças. Mantenha o aparelho e respetivo cabo fora do alcance de crianças.
- Se a caneca estiver demasiado cheia pode respingar água a ferver.
- Não remova a tampa enquanto a água estiver a ferver.
- Utilize a caneca apenas com a base fornecida.
- Atenção: Certifique-se de que a chaleira está desligada antes de a retirar da base.
- Para se proteger contra choques elétricos, não mergulhe o cabo, a ficha nem o aparelho em água ou qualquer outro líquido.
- AVISO:** A abertura de enchimento não deve ser aberta durante a utilização.
- A superfície do elemento de aquecimento está sujeita a calor residual após a utilização.
- AVISO:** poderão ocorrer ferimentos graves em caso de utilização indevida do aparelho e dos acessórios.

CE Este produto cumpre os requisitos de conformidade dos regulamentos ou diretivas europeias aplicáveis.

**EAC** A marca de conformidade da Eurásia (EAC) é uma marca de certificação para indicar produtos que estão em conformidade com todos os regulamentos técnicos da União Aduaneira da Eurásia.



O símbolo, logótipo ou ícone universal de reciclagem é um símbolo internacionalmente reconhecido que é usado para designar materiais recicláveis. O símbolo de reciclagem é do domínio público e não é uma marca comercial.



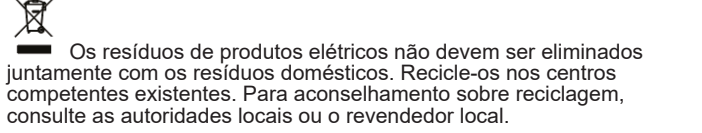
Este símbolo é usado para marcar materiais que se destinam a entrar em contacto com alimentos na União Europeia, conforme definido no regulamento (CE) n.º 1935/2004.



The Green Dot é uma marca comercial registada da Der Grüne Punkt – Duales System Deutschland GmbH e é uma marca comercial protegida em todo o mundo. O logótipo só poderá ser usado pelos clientes da DSD GmbH que detêm um contrato de marca comercial válido ou por empresas envolvidas na gestão de resíduos, no território da República Federal da Alemanha. Isto também se aplica à reprodução do logótipo por terceiros num dicionário, enciclopédia ou base de dados eletrónica que contenha um manual de referência.



Os materiais do produto e da embalagem são recicláveis e estão sujeitos à responsabilidade alargada do fabricante. Elimíneos em separado, seguindo os símbolos ilustrados na embalagem, para um tratamento de resíduos mais correto. O logótipo Triman apenas é válido em França.

 Os resíduos de produtos elétricos não devem ser eliminados juntamente com os resíduos domésticos. Recicle-os nos centros competentes existentes. Para aconselhamento sobre reciclagem, consulte as autoridades locais ou o revendedor local.

**DESCRIÇÃO DAS PEÇAS**

- Tampa
- Interruptor ligar/desligar
- Indicador de alimentação
- Base
- Botão da tampa

**ANTES DA PRIMEIRA UTILIZAÇÃO**

- Retire o aparelho e os acessórios da caixa. Retire os autocolantes, a película ou plástico de proteção do aparelho.
- Coloque o aparelho sobre uma superfície plana e estável e deixe, no mínimo, 10 cm de espaço livre à volta do aparelho. Este aparelho não está adaptado para a instalação num armário ou para a utilização no exterior.
- Antes da primeira utilização, ferva uma caneca cheia de água para limpar a mesma e retire à água.
- Ligue o cabo de alimentação à tomada. (Nota: Certifique-se de que a tensão indicada no aparelho corresponde à tensão local antes de ligar o aparelho. Tensão 220 V-240 V–50-60 Hz.)

**UTILIZAÇÃO**

- Retire sempre a caneca da base quando a fur encher para evitar deixar cair água na base.
- Certifique-se de que o nível da água nunca ultrapassa o marcador de nível máximo.
- Se utilizar água insuficiente, a caneca pode desligar-se. Com demasiada água pode transbordar. Ligue o aparelho premindo o interruptor de ligar/desligar. A luz indicadora acende-se. Assim que a água tenha fervido, o interruptor de ligar/desligar volta automaticamente à posição de desligar.
- Se o aparelho se ligar acidentalmente quando vazio, a proteção de ferver a seco irá desligar automaticamente o aparelho. Adicionar água fria irá então arrefecer o mecanismo de proteção de ferver a seco, o que lhe irá permitir utilizar a caneca normalmente.

**LIMPEZA E MANUTENÇÃO**

- Antes de limpar, desligue o aparelho da tomada e aguarde até arrefecer.
- Utilize um pano suave húmido para limpar a estrutura do aparelho.

- Limpe o aparelho com um pano húmido. Nunca utilize produtos de limpeza ásperos ou abrasivos, estrogoes ou palha de aço, já que danificam o aparelho.
- Nunca mergulhe a caneca ou a base em água ou noutros líquidos.
- O aparelho deve ser descalcificado regularmente. Utilize um produto descalcificante adequado para aparelhos domésticos.
- Limpe a caneca várias vezes com água limpa após a descalcificação.

**AMBIENTE**



Este aparelho não deve ser depositado no lixo doméstico no fim da sua vida útil, mas deve ser entregue num ponto central de reciclagem de aparelhos domésticos elétricos e eletrónicos. Este símbolo indicado no aparelho, no manual de instruções e na embalagem chama a sua atenção para a importância desta questão. Os materiais utilizados neste aparelho podem ser reciclados. Ao reciclar aparelhos domésticos usados, está a contribuir de forma significativa para a proteção do nosso ambiente. Solicite às autoridades locais informações relativas aos pontos de recolha.

**Assistência**
Encontra todas as informações e peças de substituição disponíveis em www.princesshome.eu!

## IT Istruzioni per l'uso

**SICUREZZA**

- Il produttore non è responsabile di eventuali danni e lesioni conseguenti la mancata osservanza delle istruzioni di sicurezza.
- Se il cavo di alimentazione è danneggiato, deve essere sostituito dal produttore, da un addetto all'assistenza o da personale con qualifiche analoghe per evitare rischi.
- Non spostare mai l'apparecchio tirandolo per il cavo e controllare che il cavo non possa rimanere impigliato.
- Collocare l'apparecchio su una superficie stabile e piana.
- L'utente non deve lasciare l'apparecchio incustodito mentre è collegato alla rete elettrica.
- Questo apparecchio è destinato a un uso esclusivamente domestico e deve essere utilizzato soltanto per gli scopi previsti.
- L'apparecchio non deve essere utilizzato da bambini di età inferiore agli 8 anni.
- L'apparecchio può essere utilizzato da bambini di almeno 8 anni e da persone con ridotte capacità fisiche, sensoriali o mentali oppure senza la necessaria pratica ed esperienza sotto la supervisione di un adulto o dopo aver ricevuto adeguate istruzioni sull'uso in sicurezza dell'apparecchio e aver compreso i possibili rischi. I bambini non devono giocare con l'apparecchio. Mantenere l'apparecchio e il relativo cavo fuori dalla portata dei bambini di età inferiore agli 8 anni. I bambini non devono eseguire interventi di manutenzione e pulizia almeno che non abbiano più di 8 anni e non siano controllati.
- Per proteggersi dalle scosse elettriche, non immergere il cavo, la spina o l'apparecchio nell'acqua né in qualsiasi altro liquido.
- Questo apparecchio è concepito per uso domestico e applicazioni simili come:
  - Aree cucine per il personale in negozi, uffici e altri ambienti lavorativi.
  - Per i clienti in hotel, motel e altri ambienti di tipo residenziale.
  - Ambienti di tipo Bed and breakfast.
  - Fattorie.

- I bambini non devono giocare con l'apparecchio.
- Questo apparecchio non deve essere utilizzato dai bambini. Tenere l'apparecchio e il relativo cavo di alimentazione fuori dalla portata dei bambini.
- Se il bollitore è troppo pieno, può fuoriuscire acqua bollente.
- Non rimuovere il coperchio mentre l'acqua bolle .

- Usare il bollitore solo con la base fornita.
- Attenzione: Assicurarsi che il bollitore sia spento prima di rimuoverlo dal suo supporto.
- Per proteggersi dalle scosse elettriche, non immergere il cavo, la spina o l'apparecchio nell'acqua né in qualsiasi altro liquido.
- AVVERTENZA:** Durante l'uso non aprire l'apertura di riempimento.
- La superficie dell'elemento riscaldante è soggetta a calore residuo dopo l'utilizzo.
- AVVERTENZA:** In caso di uso improprio dell'apparecchio e degli accessori possono verificarsi gravi lesioni.

CE Questo prodotto è conforme alle prescrizioni applicabili contenute nella normative o direttive europee.



Il Marchio di Conformità Euroasiatica (EAC) è un marchio di certificazione per i prodotti conformi a tutti i regolamenti tecnici dell'Unione Doganale Eurasistica.



Il simbolo, il logo o l'icona del riciclaggio universale è un emblema riconosciuto a livello internazionale utilizzato per designare i materiali riciclabili. Il simbolo del riciclaggio è di dominio pubblico e non è un marchio.



The Green Dot è un marchio registrato di Der Grüne Punkt – Duales System Deutschland GmbH ed è protetto come marchio in tutto il mondo. Il logo può essere utilizzato unicamente dai clienti di DSD GmbH titolari di un valido contratto di utilizzo del marchio o da società di gestione dei rifiuti impegnate all'interno della Repubblica Federale di Germania. Quanto sopra si applica anche alla riproduzione del logo da parte di terzi in un dizionario, un'enciclopedia o una banca dati elettronica contenente un manuale di riferimento.



Il prodotto e i materiali di imballaggio sono riciclabili, a condizione che la responsabilità del produttore sia estesa. Smaltirli separatamente, seguendo i simboli di imballaggio illustrati, per un ottimale trattamento dei rifiuti. Il logo Triman è valido solo in Francia.



I rifiuti elettrici non vanno smaltiti insieme ai rifiuti domestici. Provvedere al riciclo dove esistono strutture. Effettuare la verifica presso l'autorità locale o il negozio in loco per ottenere consigli sul riciclaggio.

**DESCRIZIONE DELLE PARTI**

- Coperchio
- Interruttore On/Off
- Indicatore di alimentazione
- Base
- Tasto per l'apertura del coperchio

**PRIMA DEL PRIMO UTILIZZO**

- Estirrarle apparecchio e accessori dall'imballaggio. Rimuovere adesivi, pellicola protettiva o plastica dall'apparecchio.
- Posizionare l'apparecchio su una superficie piana stabile e assicurare un minimo di 10 cm di spazio libero intorno. Questo apparecchio non è idoneo per l'installazione in un armadietto o per uso all'aperto.
- Al primo uso bollire un bollitore intero di acqua pulita per pulire la brocca e gettare l'acqua.
- Collegare il cavo di alimentazione alla presa. (Nota: assicurarsi che il voltaggio indicato sul dispositivo corrisponda al voltaggio locale prima di collegarlo. Voltaggio 220V-240V– 50-60Hz).

**USO**

- Togliere sempre il bollitore dalla base quando lo si riempie per evitare la penetrazione di acqua nella base.
- Controllare che il livello di acqua non superi mai il simbolo del livello massimo.
- Se si utilizza una quantità insufficiente di acqua, il bollitore si spegne; se si utilizza una quantità eccessiva di acqua, l'acqua può traboccare quando bolle. Accendere il dispositivo premendo l'interruttore on/off. La spia si accende. Quando l'acqua bolle, l'interruttore on/off torna automaticamente in posizione off.
- Se l'apparecchio viene acceso accidentalmente quando è vuoto, la protezione da funzionamento a secco lo spegne automaticamente. L'aggiunta di



- |                                |                              |
|--------------------------------|------------------------------|
| <b>EN</b> Instruction manual   | <b>IT</b> Manuale utente     |
| <b>NL</b> Gebruiksaanwijzing   | <b>SV</b> Bruksanvisning     |
| <b>FR</b> Mode d'emploi        | <b>PL</b> Instrukcja obsługi |
| <b>DE</b> Bedienungsanleitung  | <b>CS</b> Návod na použití   |
| <b>ES</b> Manual de usuario    | <b>SK</b> Návod na použitie  |
| <b>PT</b> Manual de utilizador |                              |



Stainless Steel Kettle  
01.236018.01.001

PARTS DESCRIPTION / ONDERDELENBESCHRIJVING / DESCRIPTION DES PIÈCES /  
TEILEBESCHREIBUNG / DESCRIPCIÓN DE LAS PIEZAS / DESCRIÇÃO DOS  
COMPONENTES / DESCRIZIONE DELLE PARTI / BESKRIVNING AV DELAR /  
OPIS CZĘŚCI / POPIS SOUČÁSTÍ / POPIS SUČASTI



utom räckhåll för barn som är yngre än 8 år. Rengöring och underhåll får inte utföras av barn såvida de inte är äldre än 8 år och övervakas.

- För att undvika elektriska stötar ska du aldrig sänka ned sladden, kontakten eller apparaten i vatten eller någon annan vätska.
- Denna apparat är avsedd för hushållsbruk och liknande användningsområden, såsom:
  - Personalkök i butiker, på kontor och i andra arbetsmiljöer.
  - Av gäster på hotell, motell och andra liknande boendemiljöer.
  - “Bed and breakfast” och liknande boendemiljöer.
  - Bondgårdar.

- Barn får inte leka med apparaten.
- Apparaten ska inte användas av barn. Håll apparaten och dess kabel utom räckhåll för barn.
- Om kannan är överfull kan kokande vatten skvätta ut.
- Öppna aldrig locket när vattnet kokar.
- Använd vattenkokaren endast med den medföljande plattan.
- Varning: Se till att vattenkokaren är avstängd innan du tar bort den från basen.
- För att undvika elektriska stötar ska du aldrig sänka ned sladden, kontakten eller apparaten i vatten eller någon annan vätska.
- VARNING:** Påfyllningsöppningen får inte öppnas vid användning.
- Ytan på värmeelementet är varm efter användning.
- VARNING:** Allvariga skador kan uppstå vid felaktig användning av apparaten och tillbehör.

**CE** Denna produkt uppfyller kraven på överensstämmelse i tillämpliga europeiska förordningar eller direktiv.

**EAC** Det eurasiska överensstämmelsemärket (EAC) är ett certifieringsmärke för att ange produkter som överensstämmer med alla tekniska föreskrifter i Eurasiska unionen.

**♻️** Den universella återvinningssymbolen, logotypen eller ikonen är en internationellt erkänd symbol som används för att beteckna återvinningsbara material. Återvinningssymbolen används offentligt och är inte ett varumärke.

**🔌** Denna symbol används för att markera material som säkert kan användas i kontakt med livsmedel inom Europeiska unionen enligt definitionen i förordning (EG) nr 1935/2004.

**🌿** Den gröna punkten är ett registrerat varumärke som tillhör Der Grüne Punkt - Duales System Deutschland GmbH och är skyddat som varumärke över hela världen. Logotypen får endast användas av kunder hos DSD GmbH som har ett giltigt avtal om användning av varumärket eller av anlitade avfallshanteringsföretag i Förbundsrepubliken Tyskland. Detta gäller även om tredje part återger logotypen i en ordbok, en uppslagsbok eller en elektronisk databas som innehåller en referensmanual.

**🔍** Produkten och förpackningsmaterialet är återvinningsbart och är kopplat till ett utökad tillverkaransvar. Kassera den separat och följ de illustrerade förpackningssymbolerna för bättre avfallshantering. Triman-logotypen är endast giltig i Frankrike.

**♻️** Elektriska avfallsprodukter får inte slängas med hushållsavfall. Återvinn där det finns anläggningar för det ändamålet. Kontakta din lokala myndighet eller butik för att få råd om återvinning.

#### BESKRIVNING AV DELAR

- Lock
- På/av-knapp
- Strömindikator
- Bas
- Lockknapp

#### FÖRE FÖRSTA ANVÄNDNING

- Ta ut apparaten och tillbehören ur lådan. Avlägsna klistermärken, skyddsfolie och plast från apparaten.
- Placera enheten på en platt yta och se till att det finns 10 cm fritt utrymme runt enheten. Enheten lämpar sig inte för placering i ett skåp eller för användning utomhus.
- Innan första användningen kokar du en full kanna med vatten för att rengöra kannan och håller sedan ut vattnet.
- Anslut strömkabeln till uttaget. (OBS: Se till att spänningen som anges på enheten motsvarar den lokala spänningen innan enheten ansluts. Spänning 220V-240V 50-60Hz).

#### ANVÄNDNING

- Ta alltid bort kannan från basen när du fyller på den för att undvika att vatten droppar ned i basen.
- Var noga med att aldrig hålla på mer vatten än till markeringen för maxnivå.
- Om det finns för lite vatten kommer kannan att stänga av sig själv, om det finns för mycket vatten kan det koka över. Sätt på apparaten genom att trycka på strömbytaren. Indikatorlampan tänds. När vattnet har kokat kommer strömbytaren automatiskt att återgå till av-läget.
- Om apparaten råkar sättas på av misstag när den är tom kommer torrkokningsskyddet att automatiskt stänga av den. Om du håller på kallt vatten kylar det ner torrkokningskyddsmekanismen så att du kan använda kannan på normalt sätt.

#### RENGÖRING OCH UNDERHÅLL

- Innan rengöring, dra ur kontakten och vänta tills apparaten har svalnat.
- Använd en mjuk, fuktig trasa för att rengöra stryklarjätets kåpa.
- Rengör apparaten med en fuktig trasa. Använd aldrig starka eller slipande rengöringsmedel, koksvampar (av Scotch-Brite-typ) eller stålull. Sådana artiklar skadar apparaten.
- Sänk inte ned kannan och basen i vatten eller någon annan vätska.
- Apparaten ska avkalkas regelbundet. Använd en avkalkningsprodukt som är lämplig för hushållsapparater.
- Skölj ur kannan flera gånger med rent vatten efter avkalkningen.

#### OMGIVNING



♻️ Denna apparat ska ej slängas bland vanligt hushållsavfall när den slutat fungera. Den ska slängas vid en återvinningsstation för elektriskt och elektroniskt hushållsavfall. Denna symbol på apparaten, bruksanvisningen och förpackningen gör dig uppmärksam på detta. Materialet som används i denna apparat kan återvinnas. Genom att återvinna hushållsapparater gör du en viktig insats för att skydda vår miljö. Fråga de lokala myndigheterna var det finns samlingsställen.

#### Support

Du hittar all tillgänglig information och reservdelar på [www.princesshome.eu](http://www.princesshome.eu)!

## PL Instrukcje użytkowania

### BEZPIECZEŃSTWO

- Producent nie ponosi odpowiedzialności za uszkodzenia w przypadku nieprzestrzegania instrukcji bezpieczeństwa.
- W przypadku uszkodzenia kabla zasilania, aby uniknąć zagrożenia, musi on być wymieniony przez producenta, jego agenta serwisowego lub osoby o podobnych kwalifikacjach.
- Nie wolno przesuwać urządzenia, ciągnąć za przewód ani dopuszcząć do zaplątania kabla.
- Urządzenie należy umieścić na stabilnej i wypoziomowanej powierzchni.
- Urządzenia nie należy pozostawiać bez nadzoru, kiedy jest podłączone do zasilania.
- Urządzenie przeznaczony jest tylko do eksploatacji w gospodarstwie domowym, w sposób zgodny z jego przeznaczeniem.
- Dzieci poniżej 8 roku życia nie mogą używać tego urządzenia. Z urządzenia mogą korzystać dzieci w wieku od 8 lat oraz osoby o ograniczonych możliwościach fizycznych, sensorycznych i psychicznych bądź nieposiadające odpowiedniej wiedzy i doświadczenia, pod warunkiem, że są nadzorowane lub otrzymały instrukcje dotyczące bezpiecznego używania urządzenia, a także rozumieją związane z tym zagrożenia. Dzieciom nie wolno bawić się urządzeniem. Urządzenie oraz dołączony do niego kabel należy przechowywać poza zasięgiem dzieci, które nie ukończyły 8 lat. Czyszczenia i konserwacji nie powinny wykonywać dzieci chyba, że ukończyły 8 lat i znajdują się pod nadzorem osoby dorosłej.
- Aby uniknąć porażenia prądem elektrycznym, nie należy zanurzać przewodu, wtyczki ani urządzenia w wodzie bądź w innej cieczy.
- To urządzenie zaprojektowano do użycia w domu oraz w celu podobnych zastosowań w miejscach takich jak:
  - Pomieszczenia kuchenne w sklepach, biurach i innych miejscach pracy.
  - Przez klientów w hotelach, motelach i innych ośrodkach tego typu.
  - Ośrodki oferujące noclegi ze śniadaniem.
  - Gospodarstwa rolne.

- Dzieciom nie wolno bawić się urządzeniem.
- Dzieci nie mogą używać tego urządzenia. Trzymać urządzenie oraz przewód poza zasięgiem dzieci.
- Jeśli czajnik zostanie przepelniony, gotująca się woda może się z niego wylewać.
- Nie zdejmuj pokrywki podczas gotowania wody.
- Proszę używać czajnika wyłącznie z dołączoną do niego podstawą.
- Przeostroga: Przed zdjęciem czajnika z podstawy upewnij się, że jest wyłączony.
- Aby uniknąć porażenia prądem elektrycznym, nie należy zanurzać przewodu, wtyczki ani urządzenia w wodzie bądź w innej cieczy.
- OSTRZEŻENIE:** Otwór wlewu nie może pozostawać otwarty podczas użytkowania.
- Po użyciu powierzchnia elementu grzewczego podlega resztkowemu grzaniu.
- OSTRZEŻENIE:** Nieprawidłowe użytkowanie urządzenia i akcesoriów może spowodować obrażenia ciała.

- Jeśli czajnik zostanie przepelniony, gotująca się woda może się z niego wylewać.
- Nie zdejmuj pokrywki podczas gotowania wody.
- Proszę używać czajnika wyłącznie z dołączoną do niego podstawą.
- Przeostroga: Przed zdjęciem czajnika z podstawy upewnij się, że jest wyłączony.
- Aby uniknąć porażenia prądem elektrycznym, nie należy zanurzać przewodu, wtyczki ani urządzenia w wodzie bądź w innej cieczy.
- OSTRZEŻENIE:** Otwór wlewu nie może pozostawać otwarty podczas użytkowania.
- Po użyciu powierzchnia elementu grzewczego podlega resztkowemu grzaniu.
- OSTRZEŻENIE:** Nieprawidłowe użytkowanie urządzenia i akcesoriów może spowodować obrażenia ciała.

**CE** Ten produkt spełnia wymagania zgodności z odpowiednimi europejskimi przepisami lub dyrektywami.

**EAC** Euroazjatycki znak zgodności (EAC) to znak certyfikacyjny wskazujący produkty, które spełniają wymagania techniczne Eurazjatyckiej Unii Celnej.

**♻️** Uniwersalny symbol, logo lub ikona recyklingu to uznawany na całym świecie symbol stosowany do oznaczania materiałów nadających się do recyklingu. Symbol recyklingu jest dostępny w domenie publicznej i nie jest znakiem towarowym.

**🌿** Ten produkt spełnia wymagania zgodności z odpowiednimi europejskimi przepisami lub dyrektywami.

**🔌** Ten symbol jest używany do oznaczania materiałów przeznaczonych do kontaktu z żywnością w Unii Europejskiej zgodnie z definicją w rozporządzeniu (WE) nr 1935/2004.

**🌿** Zielony Punkt jest zastrzeżonym znakiem towarowym firmy Der Grüne Punkt - Duales System Deutschland GmbH i jest chroniony jako znak towarowy w całym świecie. Logo może być używane wyłącznie przez klientów DSD GmbH posiadających ważną umowę o korzystaniu ze znaku towarowego lub przez zaangazowane firmy zajmujące się gospodarką odpadami na terenie Republiki Federalnej Niemiec. Dotyczy to również reprodukcji logo przez osoby trzecie w słowniku, encyklopedii lub elektronicznej bazie danych zawierającej podrecznik.

**🔍** Produkt i materiały opakowaniowe nadają się do recyklingu, pod warunkiem rozszerzenia odpowiedzialności producenta. Wyruć się oddzielnie, stosując się do przedstawionych symboli na opakowaniu, aby lepiej przetwarzać odpady. Logo Triman obowiązuje tylko we Francji.

**♻️** Zużytych produktów elektrycznych nie należy wyrzucać razem z odpadami domowymi. Oddawaj odpady do recyklingu w odpowiednich zakładach utylizacji odpadów. Aby uzyskać informacje dotyczące recyklingu, skontaktuj się z lokalnym urzędem lub sklepem.

#### OPIS CZĘŚCI

- Pokrywa
- Włącznik/wyłącznik
- Wskaźnik zasilania
- Baza
- Przycisk pokrywy

#### PRZED PIERWSZYM UŻYCIEM

- Urządzenie i akcesoria należy wyjąć z pudełka. Usuń z urządzenia naklejki, folię ochronną lub elementy plastikowe.
- Urządzenie umieścić na odpowiedniej, płaskiej powierzchni i zapewnić minimum 10 cm wolnej przestrzeni wokół urządzenia. Urządzenie to nie jest przystosowane do montażu w szafce lub do użytkowania na wolnym powietrzu.
- Przed pierwszym użyciem należy zagotować pełny czajnik wody w celu jego wyczyszczenia, a następnie wodę tę należy wylać.
- Podłącz kabel zasilający do gniazda. (Uwaga: Przed podłączeniem urządzenia upewnij się, że napięcie podane na urządzeniu jest zgodne z napięciem lokalnym. Napięcie 220V-240V- 50-60Hz).

#### UŻYTKOWANIE

- Przed nalaniem wody czajnik należy zawsze zdjąć z podstawy, aby uniknąć wylania się wody na podstawę.
- Nie należy nigdy przekraczać oznaczenia maksymalnego poziomu wody.
- Przy zbyt małej ilości wody czajnik może się wyłączyć, przy zbyt dużej ilości woda może się wylewać z chwilą zagotowania. Włącz urządzenie, naciskając na włącznik/wyłącznik. Lampka sygnalizacyjna zaświeci się. Po zagotowaniu wody włącznik/wyłącznik automatycznie powraca do pozycji „wyłączony”.
- Jeśli przypadkowo włączone zostanie puste urządzenie, zabezpieczenie przed spalaniem w wyniku wygotowania automatycznie je wyłączy. Wianie zimnej wody schładza mechanizm zabezpieczenia przed spalaniem w wyniku wygotowania, co umożliwia normalne korzystanie z czajnika.

#### CZYSZCZENIE I KONSERWACJA

- Przed czyszczeniem wyjąć wtyczkę z gniazda i odczekać, aż urządzenie wystygnie.
- Obudowę urządzenia należy czyścić miękką i wilgotną szmatką.
- Urządzenie czyść wilgotną szmatką. Nigdy nie używaj ostrych ani szorstkich środków czyszczących, zmywaków do szorowania lub druciaków, aby nie uszkodzić urządzenia.
- Nie należy nigdy zanurzać czajnika ani podstawy w wodzie lub innym płynie.
- Urządzenie należy regularnie odkamieniać. Należy korzystać ze środków do odkamieniania odpowiednich dla urządzeń domowych.
- Po odkamienianiu czajnik należy przepłukać kilka razy czystą wodą.

#### ŚRODOWISKO



♻️ Po zakończeniu eksploatacji urządzenia nie należy wyrzucać go wraz z odpadami domowymi. Urządzenie to powinno zostać zutylizowane w centralnym punkcie recyklingu domowych urządzeń elektrycznych i elektronicznych. Ten symbol znajdujący się na urządzeniu, w instrukcjach użytkowania i na opakowaniu oznacza ważne kwestie, na które należy zwrócić uwagę. Materiały, z których wytworzono to urządzenie, nadają się do przetworzenia. Recykling zużytych urządzeń gospodarstwa domowego jest znaczącym wkładem użytkownika w ochronę środowiska. Należy skontaktować się z władzami lokalnymi, aby uzyskać informacje dotyczące punktów zbiórki odpadów. Zużyty sprzęt może mieć szkodliwy wpływ na środowisko i zdrowie ludzi z uwagi na potencjalną zawartość niebezpiecznych substancji, mieszanin oraz części składkowych. Gospodarstwo domowe spełnia ważną rolę w przyczynianiu się do ponownego użycia i odzysku surowców wtórnych, w tym recyklingu zużytego sprzętu. Na tym etapie kształtuje się postawy, które wpływają na zachowanie wspólnego dobra jakim jest czyste środowisko naturalne.

**Wsparcie** Wszelkie informacje i części zamienne można znaleźć stronie [www.princesshome.eu](http://www.princesshome.eu)!

## CS Návod k použití

### BEZPEČNOST

- Při ignorování bezpečnostních pokynů nemůže být výrobce odpovědný za případná poškození.
- Pokud je napájecí kabel poškozen, musí být vyměněn výrobem, jeho servisním zástupcem nebo podobně kvalifikovanou osobou, aby se předešlo možným rizikům.
- Nikdy spotřebič nepřenášejte tažením za přívodní šňůru a ujistěte se, že se kabel nemůže zamotat.
- Spotřebič musí být umístěn na stabilním a rovném povrchu.
- Uživatel nesmí nechat spotřebič bez dozoru, pokud je připojen k napájení.
- Tento spotřebič lze použít pouze v domácnosti za účelem, pro který byl vyroben.
- Tento spotřebič nesmí používat děti mladších 8 let. Tento spotřebič mohou osoby starší 8 let a lidé se sníženými fyzickými, smyslovými nebo mentálními schopnostmi či nedostatkem zkušeností a znalostí používat, pouze pokud jsou pod dohledem nebo dostali instrukce týkající se bezpečného použití přístroje a rozumí možným rizikům. Děti si nesmí hrát se spotřebičem. Udržujte spotřebič a kabel mimo

dosahu dětí mladších 8 let. Čištění a údržbu nemohou vykonávat děti, které jsou mladší 8 let a bez dozoru.

- Abyste se ochránili před elektrickým výbojem, neponožte napájecí kabel, zástrčku či spotřebič do vody či jiné tekutiny.
- Tento spotřebič je určený k použití v domácnosti a k podobnému používání, jako například:
  - kuchyňky personálu v obchodech, kancelářích a na jiných pracovištích.
  - Klienty v hotelích, motelech a jiných ubytovacích zařízeních.
  - V penzionech.
  - Na statcích a farmách.

- Děti si nesmí hrát se spotřebičem.
- Tento spotřebič by neměli používat děti. Udržujte tento spotřebič a jeho napájecí šňůru mimo dosah dětí.
- Je-li konvice přeplněná, může vařící voda tryskat ven.
- Neotevřejte víko, když voda vaří.
- Prosim, používejte konvici pouze s dodaným stojanem.
- Upozornění: Před vyjmutím ze základny se ujistěte, že je konvice vypnutá.
- Abyste se ochránili před elektrickým výbojem, neponožte napájecí kabel, zástrčku či spotřebič do vody či jiné tekutiny.
- VAROVÁNÍ:** Plnicí otvor se nesmí během používání otevírat.
- Povrchu topného článku je po použití vystaven zbytkovému teplu.
- VAROVÁNÍ:** V případě nesprávného použití zařízení a příslušenství může dojít k vážným zraněním.

**CE** Tento výrobek splňuje požadavky na shodu s platnými evropskými předpisy nebo směrnici.

**EAC** Euroasijská značka shody (EAC) je certifikační značka označující výrobky, které splňují všechny technické předpisy Euroasijské celní unie.

**♻️** Univerzální symbol recyklace, logo nebo ikona je mezinárodně uznávaný symbol používaný k označení recyklovatelných materiálů. Symbol recyklace je veřejně dostupný a není ochrannou známkou.

**🔌** Tento symbol slouží v Evropské unii k označení materiálů určených pro kontakt s potravinami, jak definuje nařízení ES č. 1935/2004.

**🌿** Zelená tečka je registrovaná ochranná známka Der Grüne Punkt – Duales System Deutschland GmbH a je celosvětově chráněna jako ochranná známka. Logo mohou používat pouze zákazníci společnosti DSD GmbH, kteří mají platnou smlouvu o používání ochranné známky, nebo společnosti zabývající se nakládáním s odpady na území Spolkové republiky Německo. Platí to i pro reprodukcii loga třetími stranami ve slovnícih, encyklopediích nebo elektronicých databázích obsahujících referenční příručky.

**🔍** V rámci rozšířené zodpovědnosti výrobce lze produkt i obalové materiály recyklovat. V zájmu efektivnějšího nakládání s odpadem je likvidován zvlášť podle symbolů na balení. Logo Triman platí pouze ve Francii.

**♻️** Elektroodpad by se neměl likvidovat společně s domovním odpadem. Máte-li k tomu možnost, třďte prosím odpad. Informace o recyklaci získáte na místním úřadě nebo v místním obchodě.

#### POPIS SOUČÁSTÍ

- Kryt
- Vypínač
- Indikátor napájení
- Základna
- Tlačítko pro otevření víka

#### PŘED PRVNÍM POUŽITÍM

- Spotřebič a příslušenství vyjměte z krabice. Ze spotřebiče odstraňte nálepky, ochrannou fólii nebo plast.
- Umístěte spotřebič na rovný stabilní povrch a zajistěte minimálně 10 cm volného prostoru kolem spotřebiče. Tento spotřebič není vhodný pro instalaci do skříně nebo pro venkovní použití.
- Před prvním použitím uvařte plnou konvici vody, abyste ji vyčistili a tuto vodu vylili.
- Zapojte síťový kabel do zásuvky. (Poznámka: Před zapojením přístroje se ujistěte, že napětí uvažené na přístroji odpovídá místnímu napětí. Napětí 220 – 240 V- 50 – 60 Hz).

#### POUŽITÍ

- Vždy, když konvici naplňujete vodou, vytáhněte ji ze základny, tím se vyhnete tomu, aby voda odkapávala na základnu.
- Zajistěte, aby voda nikdy nepřekročila značku maximálního naplnění.
- Pokud je v konvici nedostatek vody, tak se vypne. Pokud je vody nabytítek, může vyteci. Spotřebič zapněte stisknutím hlavního vypínače. Rozsvítí se kontrolka ukazatele. Poté, co voda dosáhne bod varu, hlavní vypínač se automaticky vrátí do polohy vypnutu.
- Pokud dojde k náhodnému zapnutí prázdného spotřebiče, ochrana proti vyvaření ho automaticky vypne. Přidáním studené vody vychladíte ochranu proti vyvaření a to vám umožní konvici normálně používat.

#### ČIŠTĚNÍ A ÚDRŽBA

- Před čištěním spotřebič vypněte ze zásuvky a pokejte, až vychladne.
- Pro čištění krytu přístroje použijte vlhkou utěrku.
- Spotřebič vyčistěte vlhkým hadříkem. Nikdy nepoužívejte agresivní nebo abrazivní čisticí prostředky, škrábku ani drátěnku, které by mohly spotřebič poškodit.
- Nikdy neponožte přístroj nebo jeho základnu do vody či jiné tekutiny.
- Spotřebiče je třeba pravidelně odvápnovat. Používejte odvápnovací prostředek vhodný pro domácí spotřebiče.
- Po odvápnění opláchněte konvici několikrát čistou vodou.

#### PROSTŘEDÍ



♻️ Tento spotřebič by neměl být po ukončení životnosti vyhazován do domovního odpadu, ale musí být dovezen na centrální sběrné místo k recyklaci elektroniky a domácích elektrických spotřebičů. Symbol na spotřebiči, návod k obsluze a obal vás na tento důležitý problém upozorňuje. Materiály použité v tomto spotřebiči jsou recyklovatelné. Recyklaci použitých domácích spotřebičů významně přispěje k ochraně životního prostředí. Na informace vztahující se ke sběrnému místu se zeptejte na místním obecním úřadě.

#### Podpora

Všechny dostupné informace a náhradní díly naleznete na adrese [www.princesshome.eu](http://www.princesshome.eu)

## SK Používateľská príručka

### BEZPEČNOST

- V prípade ignorovania týchto bezpečnostných pokynov sa výrobca vzdáva akejkoľvek zodpovednosti za vzniknutú škodu.
- Ak je napájací kábel poškodený, musí ho vymeniť výrobca, jeho servisný technik alebo podobné kvalifikované osoby, aby sa zamedzilo nebezpečenstvu.
- Zariadenie nikdy nepremiestňujte za kábel a dbajte na to, aby sa kábel nestočil.
- Spotřebič je treba umiestniť na stabilnú, rovnú plochu.
- Používateľ nesmie nechať spotřebič bez dozoru, keď je pripojený k napájaniu.
- Tento spotřebič sa smie používať iba na špecifikované účely v domácom prostredí.
- Tento spotřebič nesmiej používať deti mladších ako 8 rokov. Tento spotřebič smiej deti staršie ako 8 rokov a osoby, ktoré majú znížené fyzické, senzorické alebo duševné schopnosti, alebo osoby bez patričných skúseností a/alebo znalostí používať, iba pokiaľ na nich dozerá osoba zodpovedná za ich bezpečnosť alebo ak ich táto osoba vopred poučí o bezpečnej obsluhu spotřebiča a príslušných rizikách. Deti sa nesmú hrať so spotřebičom. Spotřebič a napájací kábel uchovávajte mimo dosahu detí mladších ako 8 rokov. Čistenie a údržbu nesmú vykonávať deti, ktoré sú mladšie ako 8 rokov a bez dozoru.
- Napájací kábel, zástrčku ani spotřebič neponárajte do vody ani do žiadnej inej kvapaliny, aby sa predišlo úrazu elektrickým prúdom.
- Toto zariadenie je určené iba na používanie v domácnosti a na podobné účely a smie sa používať, napríklad:
  - V kuchynských kútoch vyhradených pre personál v obchodoch, kanceláriách a v iných profesionálnych priestoroch.
  - Smú ho používať klienti hotelov, motelov a iných priestorov, ktoré majú ubytovací charakter.
  - V turistických ubytovniach.
  - Na farmách.

- Deti sa nesmú hrať so spotřebičom.
- Tento spotřebič nesmú používať deti. Spotřebič a napájací kábel uchovávajte mimo dosahu detí mladších ako 8 rokov.
- Ak je kanvica preplnená, vriaca voda môže vyšlechnúť.
- Neotvárajte veko, pokým voda vri.
- Kanvicu používajte len s dodaným podstavcom.
- Upozornenie: Pred zložením kanvice z podstavca sa presvedčte, že je vypnutá.
- Napájací kábel, zástrčka ani spotřebič neponárajte do vody ani do žiadnej inej kvapaliny, aby sa predišlo úrazu elektrickým prúdom.
- VAROVANIE:** Plnicí otvor sa pri používaní nesmie otvárať.
- Po použití sa môže na povrchu ohrevného telesa nachádzať zvyškové teplo.
- VAROVANIE:** V prípade nesprávneho používania zariadenia a jeho príslušenstva môže dôjsť k závažným zraneniam.

**CE** Tento výrobok splňa požiadavky zhody podľa platných evropských predpisov alebo smerníc.

**EAC** Euroázijská značka zhody (EAC) je značka certifikácie používaná na označenie výrobkov, ktoré spĺňajú všetky technické predpisy Euroázijskej colnej únie.

**♻️** Symbol univerzálnej recyklácie, logo alebo ikona je medzinárodné uznávaným symbolom, ktorý sa používa na označenie recyklovateľných materiálov. Symbol recyklácie spadá do verejnej oblasti a nie je ochrannou známkou.

**🔌** Tento symbol sa používa na označenie materiálov určených na styk s potravinami v Európskej únii, ako je definované v nariadení (ES) č. 1935/2004.

**🌿** Zelená tečka je registrovaná ochranná známka Der Grüne Punkt – Duales System Deutschland GmbH a je celosvětově chráněna jako ochranná známka. Logo mohou používat pouze zákazníci společnosti DSD GmbH, kteří mají platnou smlouvu o používání ochranné známky, nebo společnosti zabývající se nakládáním s odpady na území Spolkové republiky Německo. Platí to i pro reprodukcii loga třetími stranami ve slovnícih, encyklopediích nebo elektronicých databázích obsahujících referenční příručky.

**🔍** V rámci rozšířené zodpovědnosti výrobce lze produkt i obalové materiály recyklovat. V zájmu efektivnějšího nakládání s odpadem je likvidován zvlášť podle symbolů na balení. Logo Triman platí pouze ve Francii.

**♻️** Elektroodpad by se neměl likvidovat společně s domovním odpadem. Máte-li k tomu možnost, třďte prosím odpad. Informace o recyklaci získáte na místním úřadě nebo v místním obchodě.

**CE** Tento výrobek splňa požiadavky zhody podľa platných evropských predpisov alebo smerníc.

**EAC** Euroázijská značka zhody (EAC) je značka certifikácie používaná na označenie výrobkov, ktoré spĺňajú všetky technické predpisy Euroázijskej colnej únie.

**♻️** Symbol univerzálnej recyklácie, logo alebo ikona je medzinárodné uznávaným symbolom, ktorý sa používa na označenie recyklovateľných materiálov. Symbol recyklácie spadá do verejnej oblasti a nie je ochrannou známkou.

**🔌** Tento symbol sa používa na označenie materiálov určených na styk s potravinami v Európskej únii, ako je definované v nariadení (ES) č. 1935/2004.



The Green Dot je registrovanou obchodnou značkou Der Grüne Punkt – Duales System Deutschland GmbH a ako obchodná značka je celosvetovo chránená. Toto logo smú používať výlučne zákazníci spoločnosti DSD GmbH, ktorí majú platnú zmluvu o používaní ochranej známky, alebo spoločnosti zaoberajúce sa odpadovým hospodárstvom v rámci Spolkovej republiky Nemecko. To platí aj pre reprodukcii loga tretími stranami v slovníku, encyklopédii alebo elektronickej databáze, ktorá obsahuje referenčnú príručku.



Výrobok a obalové materiály sú recyklovateľné pod podmienkou rozšírenej zodpovednosti výrobcu. V záujme lepšieho spracovania odpadu ho zlikvidujte oddelene podľa znázornených symbolov na obale. Logo Triman platí len vo Francúzsku.



Odpad z elektrických výrobkov sa nesmie likvidovať spolu s odpadom z domácností. Recyklujte, prosím, v príslušných zariadeniach. Informácie o recyklácii sú dostupné na miestnom úrade alebo v miestnej predajni.

#### POPIS KOMPONENTOV

1. Kryt
2. Vypínač On/Off (Zapnúť/Vypnúť)
3. Indikátor napájania
4. Podstavec
5. Tlačidlo na otvorenie viečka

#### PRED PRVÝM POUŽITÍM

- Spotrebič a príslušenstvo vyberte z obalu. Zo spotrebiča odstráňte nálepky, ochrannú fóliu alebo plastové vrecko.
- Zariadenie umiestnite na rovnú stabilnú plochu, pričom dbajte na to, aby okolo zariadenia ostal voľný priestor minimálne 10 cm. Tento výrobok nie je vhodný pre inštaláciu do skrine či na použitie vonku.
- Pred prvým použitím uvarťe na bod varu plnú kanvicu vody na vyčistenie kanvice, džbánu a vylejte túto vodu.
- Napájaci kábel pripojte do zásuvky. (Poznámka: Pred pripojením zariadenia sa ubezpečte, že napätie uvedené na zariadení zodpovedá miestnemu napätiu. Napätie 220V-240V~ 50-60Hz).

#### POUŽÍVANIE

- Vždy odstráňte kanvicu zo základne, keď ju naplňate, tak sa vyhnete tomu, aby voda kvapkala do základne.
- Uistite sa, že úroveň vody nikdy nepresiahne maximálnu úroveň označenia.
- Ak nie je použité dostatočné množstvo vody, kanvica sa vypne, s príliš veľa vodou sa môže prevariť a pretiecť. Spotrebič zapnite stlačením hlavného vypínača. Rozsvieti sa kontrolka. Keď voda dosiahne bod varu, hlavný vypínač sa automaticky vráti do vypnutej polohy.
- Pokiaľ náhodou omylom zapnete prázdny spotrebič, ochrana proti vyvareniu ho automaticky vypne. Pridaním studenej vody ochladíte mechanizmus ochrany proti vyvareniu a kanvicu tak budete môcť normálne používať.

#### ČISTENIE A ÚDRŽBA

- Pred čistením odpojte spotrebič od elektrickej siete a počkajte, kým vychladne.
- Použite jemnú a hebkú mierne navlhčenú handričku na vyčistenie pláštá, puzdra spotrebiča, zariadenia.
- Zariadenie očistíte vlhkou handričkou. Nikdy nepoužívajte ostré a drsné čistiace prostriedky, špongiu ani drôtenku, pretože by mohlo dôjsť k poškodeniu zariadenia.
- Nikdy neponárajte kanvicu a základňu do vody alebo akejkoľvek inej tekutiny či tekutín.
- Spotrebič je treba pravidelne odváňňovať. Používajte odváňňovací produkt vhodný pre domáce spotrebiče.
- Opláchnite kanvicu niekoľkokrát čistou vodou po procese odváňňenia.

#### ŽIVOTNÉ PROSTREDIE



Tento spotrebič nesmie byť na konci životnosti likvidovaný spolu s komunálnym odpadom, ale musí sa zlikvidovať v recyklačnom stredisku určenom pre elektrické a elektronické spotrebiče. Tento symbol na spotrebiči, v návode na obsluhu a na obale upozorňuje na túto dôležitú skutočnosť. Materiály použité v tomto spotrebiči je možné recyklovať. Recyklačiou použitých domácich spotrebičov výraznou mierou prispievate k ochrane životného prostredia. Informácie o zberných miestach vám poskytnú miestne úrady.

#### Podpora

Všetky dostupné informácie a náhradné diely nájdete na [www.princesshome.eu](http://www.princesshome.eu)!