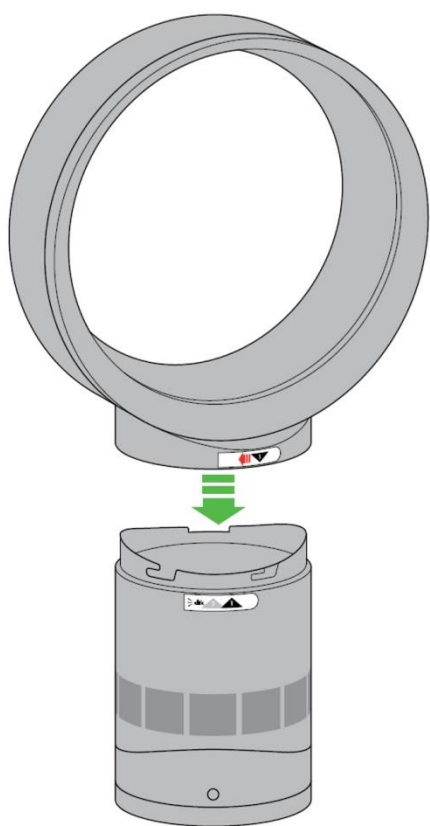


Montážní návod • Montážny návod

Důležité • Dôležité

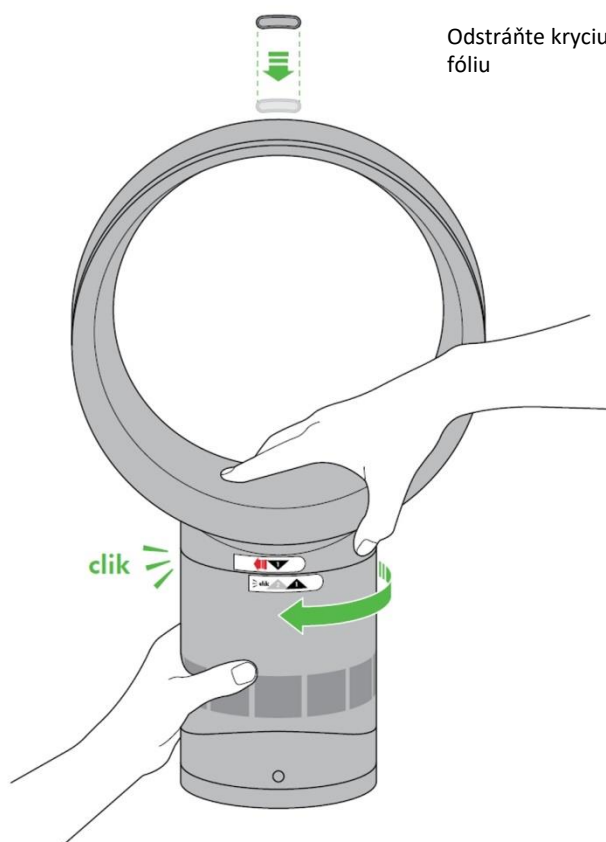
Odstraňte krycí průhlednou fólii

Odstráňte kryciu priehľadnú fóliu



1 Nasadíte vzduchový prstenec na základní jednotku tak, aby obě šipky směřovaly k sobě.

Nasadíte vzduchový prstenec na základnú jednotku tak, aby obidve šípky mierili na seba.



2 Mírně pootočte vzduchovým prstencem ve směru hodinových ručiček, dokud neuslyšíte kliknutí.

Mierne pootočte vzduchovým prstencom vo smere hodinových ručičiek, kým neuslyšíte kliknutie.

DŮLEŽITÁ BEZPEČNOSTNÍ UPOZORNĚNÍ

PŘED POUŽITÍM TOHOTO SPOTŘEBIČE SI PŘEČTĚTE VEŠKERÉ POKYNY A UPOZORNĚNÍ V TÉTO PŘÍRUČCE A NA SPOTŘEBIČI

PŘI POUŽITÍ ELEKTRICKÉHO ZAŘÍZENÍ DODRŽUJTE ZÁKLADNÍ BEZPEČNOSTNÍ OPATŘENÍ VČETNĚ NÁSLEDUJÍCÍCH:

VAROVÁNÍ

VENTILÁTOR I DÁLKOVÉ OVLÁDÁNÍ OBSAHUJÍ MAGNETY.

- Kardiostimulátory a defibrilátory mohou být ovlivněny silným magnetickým polem. Pokud vy nebo někdo ve Vaší domácnosti má kardiostimulátor nebo defibrilátor, nenoste dálkové ovládání v kapse a nebuďte delší dobu v blízkosti ventilátoru.
- Kreditní karty a elektronická paměťová média mohou být ovlivněny magnety a měla by být uchovávána mimo dosah dálkového ovládání a spotřebiče.

VAROVÁNÍ

Tato upozornění platí pro spotřebič a také pro všechny nástroje, příslušenství, nabíječku a síťový adaptér, jsou-li k dispozici.

OMEZTE NEBEZPEČÍ VZNIKU POŽÁRU, ÚRAZU ELEKTRICKÝM PROUDEM NEBO ZRANĚNÍ:

- Tento spotřebič společnosti Dyson mohou používat děti od věku 8 let a osoby se sníženými fyzickými, smyslovými a rozumovými schopnostmi, nebo nedostatkem znalostí a zkušeností pouze v případě, že jsou pod dozorem, nebo jim odpovědná osoba poskytla příslušné pokyny a informace týkající se bezpečného používání spotřebiče a možných rizik s ním spojených. Čištění a uživatelská údržba spotřebiče nesmí být prováděna dětmi bez dozoru.
- Před použitím ověřte, že je spotřebič kompletně sestaven v souladu s návodem k obsluze. Spotřebič nerozebírejte ani nepoužívejte bez vzduchového prstence.
- Zabraňte, aby si děti s tímto spotřebičem hrály. Při používání malými dětmi nebo v jejich blízkosti je třeba dbát maximální opatrnosti. Malé děti by měly být pod dohledem, aby bylo zajištěno, že si nebudou s tímto spotřebičem hrát.
- Spotřebič používejte pouze v souladu s tímto návodem k použití. Údržbu provádějte pouze dle pokynů uvedených v tomto návodu k použití nebo dle rady zákaznické linky společnosti Dyson.
- Spotřebič je určen POUZE pro suché prostory. Nepoužívejte jej venku nebo na mokřích místech, nevystavujte jej vodě ani dešti.
- Nemanimulujte s žádnou částí zástrčky nebo spotřebiče mokřými rukama.
- Nepoužívejte spotřebič s poškozeným kabelem nebo zástrčkou. Spotřebič zlikvidujte nebo jej odevzdejte autorizovanému servisnímu středisku, které zajistí kontrolu anebo opravu. Je-li napájecí kabel poškozen, musí jej vyměnit společnost Dyson, její servisní zástupce nebo osoby se stejnou kvalifikací, aby se zabránilo nebezpečí.
- Pokud spotřebič nepracuje správně, utrpěl těžký úder, byl upuštěn, poškozen, ponechán venku nebo upuštěn do vody, nepoužívejte ho a kontaktujte zákaznickou linku společnosti Dyson.
- Dbejte na to, aby byl kabel veden volně a mimo vytápění.
- Přívodní kabel nevedte pod kobercem nebo jinými podlahovými krytinami. Také jej nevedte místy, kde se prochází, aby o něj nikdo nezakopnul.
- Spotřebič neodpojujte ze sítě vytážením za kabel. Při odpojování uchopte zástrčku, nikoli kabel. Nedoporučuje se používat prodlužovací kabel.
- Nevkládejte žádné předměty do otvorů ventilátoru. Nepoužívejte jej, pokud jsou některé otvory ucpané. Udržujte jej v čistotě bez prachu, vláken i jiných nečistot.
- Na tento spotřebič neaplikujte čisticí prostředky nebo maziva. Před čištěním nebo prováděním údržby odpojte spotřebič ze síťové zásuvky.
- Při přenášení držte spotřebič za základnu, nikoli za vzduchový ventilační prsteneč.
- Před odpojením spotřebiče od el. sítě jej vypněte. Pokud jej delší dobu nepoužíváte také jej odpojte a síťovou šňůru smotejte, aby o ni nikdo nezakopl.
- Nepoužívejte v blízkosti otevřeného ohně, nebo jiných zdrojů tepla.
- Nepoužívejte spolu se zvlhčovači nebo podobnými produkty.
- Riziko udušení - Tento dálkový ovladač obsahuje malou baterii. Skladujte jej mimo dosah dětí a znemožněte polknutí baterie dětmi. V případě polknutí okamžitě vyhledejte lékařskou pomoc.

TENTO NÁVOD SI PŘEČTĚTE A USCHOVEJTE

TENTO PŘÍSTROJ JE URČEN POUZE K POUŽITÍ V DOMÁCNOSTI



Netahajte za kábel

Neťahajte za kábel



Nepoužívejte v blízkosti topidel

Nepoužívejte blízko vykurovania

DŮLEŽITÉ BEZPEČNOSTNÉ UPOZORNENIA

PRED POUŽITÍM TOHTO SPOTREBIČA SI PREČÍTAJTE VŠETKY POKYNY A UPOZORNENIA V TEJTO PŘÍRUČKE A NA SPOTREBIČI

PRI POUŽITÍ ELEKTRICKÉHO ZARIADENIA DODRŽIAVAJTE BEZPEČNOSTNÉ OPATRENIA VRÁTANIE NÁSLEDUJÚCICH:

VAROVÁNÍ

VENTILÁTOR AJ DIALKOVÉ OVLÁDANIE OBSAHUJÚ MAGNETY.

- Kardiostimulátory a defibrilátory môžu byť ovplyvnené silným magnetickým polom. Pokiaľ vy alebo niekto vo Vašej domácnosti má kardiostimulátor alebo defibrilátor, nenoste diaľkové ovládanie vo vrecku a nebuďte dlhší čas v blízkosti ventilátora.
- Kreditné karty a elektronické pamäťové médiá môžu byť ovplyvnené magnetmi a mali by byť uchovávané mimo dosah diaľkového ovládania a spotrebiča.

VAROVANIE

Tieto upozornenia platia pre spotrebič a také pre všetky nástroje, príslušenstvo, nabíjačku a sieťový adaptér, ak sú k dispozícii.

OMEDZTE NEBEZPEČENSTVO VZNIKU POŽIARU, ÚRAZU ELEKTRICKÝM PRÚDOM ALEBO ZRANENIA:

- Tento spotrebič spoločnosti Dyson môžu používať deti od veku 8 rokov a osoby so zníženými fyzickými, zmyslovými a rozumovými schopnosťami, alebo nedostatkem znalostí a skúseností iba v prípade, že sú pod dozorom, alebo im zodpovedná osoba poskytla príslušné pokyny a informácie týkajúce sa bezpečného používania spotrebiča a možných rizik s ním spojených. Čistenie a uživatelská údržba spotrebiča nesmú byť robené deťmi bez dozoru.
- Pred použitím overte, že je spotrebič kompletné zostavený v súlade s návodom na obsluhu. Spotrebič nerozoberajte ani nepoužívajte bez vzduchového prstenca.
- Zabráňte, aby sa deti s týmto spotrebičom hrali. Pri používaní malými deťmi alebo v ich blízkosti je treba dbať maximálnej opatrnosti. Malé deti by mali byť pod dohľadom, aby bolo zaistené, že sa nebudú s týmto spotrebičom hrať.
- Spotrebič používajte iba v súlade s týmto návodom na použitie. Údržbu robte iba podľa pokynov uvedených v tomto návode na použitie alebo podľa rady zákaznickej linky spoločnosti Dyson.
- Spotrebič je určený IBA pre suché priestory. Nepoužívajte ho vonku alebo na mokřích miestach, nevystavujte ho vode ani dažďu.
- Nemanimulujte s žiadnou časťou zástrčky alebo spotrebiča mokřými rukami.
- Nepoužívajte spotrebič s poškodeným káblom alebo zástrčkou. Spotrebič zlikvidujte alebo ho odovzdajte autorizovanému servisnému stredisku, ktoré zaistí kontrolu alebo opravu. Ak je napájací kábel poškodený, musí ho vymeniť spoločnosť Dyson, jej servisní zástupca alebo osoby s rovnakou kvalifikáciou, aby sa zabránilo nebezpečenstvu.
- Ak spotrebič nepracuje správne, utrpel ťažký úder, bol upustený, poškodený, ponechaný vonku alebo upustený do vody, nepoužívajte ho a kontaktujte zákaznickú linku spoločnosti Dyson.
- Dbajte na to, aby bol kábel vedený voľne a mimo vykurovanie.
- Přívodný kábel nevedte pod kobercom alebo inými podlahovými krytinami. Tak tiež ho nevedte miestami, kde sa chodí, aby sa oň nikto nepotkol.
- Spotrebič neodpojujte zo siete vytiahnutím za kábel. Pri odpojovaní uchopte zástrčku, nie kábel. Neodporúča sa používať predĺžovací kábel.
- Nevkladajte žiadne predmety do otvorov ventilátora. Nepoužívajte ho, ak sú niektoré otvory upchaté. Udržujte ho v čistote bez prachu, vláken i iných nečistôt.
- Na tento spotrebič neaplikujte čistiace prostriedky alebo mazivá. Pred čistením alebo údržbou odpojte spotrebič zo sieťovej zásuvky.
- Pri prenášaní držte spotrebič za základňu, nie za vzduchový ventilačný prsteneč.
- Pred odpojením spotrebiča od el. siete ho vypnite. Ak ho dlhší čas nepoužívate tiež ho odpojte a sieťovú šnúru zmotajte, aby sa o ňu nikto nepotkol.
- Nepoužívajte v blízkosti otvoreného ohňa, alebo iných zdrojov tepla.
- Nepoužívajte spolu so zvlhčovačmi alebo podobnými produktmi.
- Riziko udusenía - Tento diaľkový ovladač obsahuje malú batériu. Skladujte ho mimo dosah detí a znemožnite prehltnutie batérie deťmi. V prípade prehltnutia okamžite vyhľadajte lekársku pomoc.

TENTO NÁVOD SI PREČÍTAJTE A USCHOVEJTE

TENTO PŘÍSTROJ JE URČENÝ IBA K POUŽITÍ V DOMÁCNOSTI



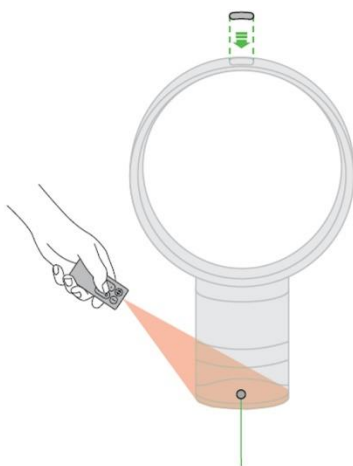
Nepoužívejte blízko otevřeného ohně

Nepoužívejte blízko otvoreného ohňa



Při přenášení ventilátoru jej držte vždy za základnu.

Pri prenášaní ventilátora ho držte vždy za základňu.



Pohotovostní režim
Zapnuto / Vypnuto

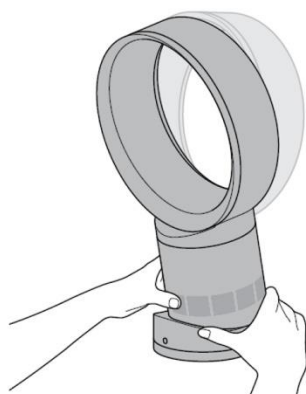
Pohotovostný režim
Zapnuté / Vypnuté

Pro ovládání namiřte dálkový ovladač na spodní přední část základny.

Po použití odkládejte dálkový ovladač na vrchol spotřebiče zaoblenou částí směrem dolů.

Pre ovládanie namierte diaľkový ovládač na spodnú prednú časť základne.

Po použití odkladajte diaľkový ovládač na vrchol spotrebiča zaoblenou časťou dolu.

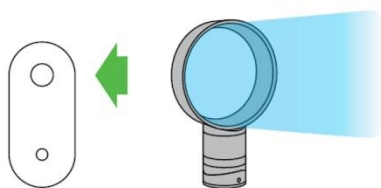


Naklonění vzduchového prstence •
Naklonenie vzduchového prstenca

Pro požadovaný úhel proudění vzduchu nakloňte vzduchový prsteneček v kolébce základny.

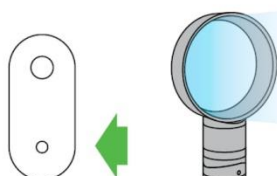
Pre požadovaný uhol prúdenia vzduchu nakloňte vzduchový prsteneček v kolíske základne.





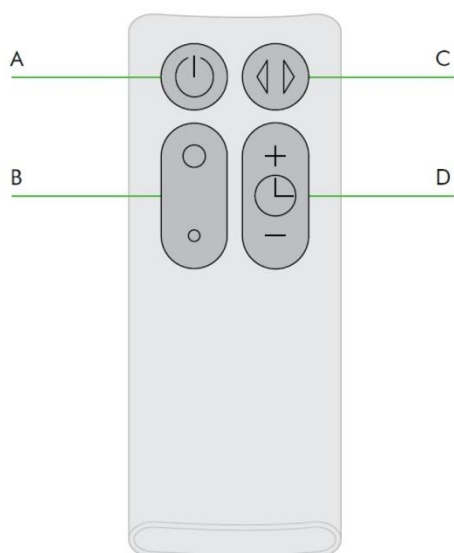
Nastavení vysoké intenzity proudění vzduchu.

Nastavenie vysokej intenzity prúdenia vzduchu.



Nastavení nízké intenzity proudění vzduchu.

Nastavenie nízkej intenzity prúdenia vzduchu.



A: Pohotovostní režim, Zapnuto / Vypnuto
Pohotovostný režim, Zapnuté / Vypnuté

B: Ovládání intenzity proudění vzduchu
Ovládanie intenzity prúdenia vzduchu

C: Oscilace Zapnout / Vypnout
Oscilácie Zapnúť / Vypnúť

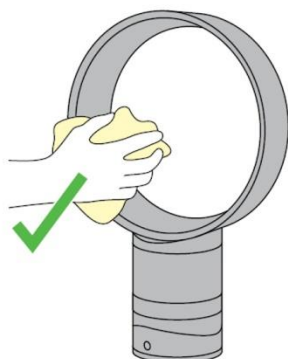
D: Časovač
Časovač



Pro nastavení časovače zvolte čas, po jehož uplynutí přejde spotřebič automaticky do pohotovostního režimu. Pro vypnutí časovače snižujte čas časovače, dokud se na displeji nezobrazí dvě pomlčky.

Pre nastavenie časovača zvolte čas, po ktorom sa spotrebič automaticky prepne do pohotovostného režimu. Pre vypnutie časovača znižujte čas časovača, kým sa na displeji nezobrazia dve pomlčky.





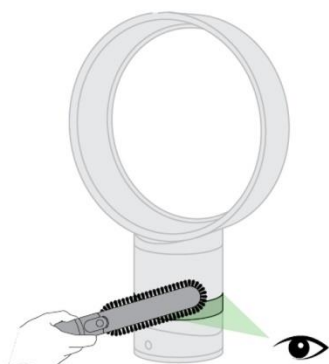
Prach a nečistoty jemně setřete suchou nebo vlhkou utěrkou.

Prach a nečistoty jemne zotrite suchou alebo vlhkou utierkou.



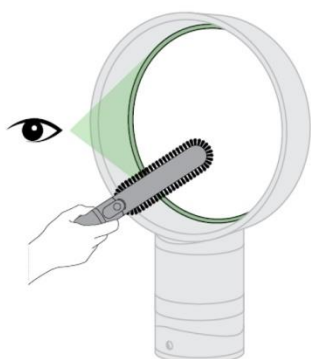
Nepoužívejte žádné čisticí nebo leštící prostředky.

Nepoužívajte žiadne čistiace alebo leštiace prostriedky.



Zkontrolujte, neblokují-li prach a usazeniny otvory vstupní mřížky v základně. Případný prach a usazeniny odstraňte měkkým kartáčem.

Skontrolujte, či prach a usadeniny neblokujú otvory vstupnej mriežky v základni. Prípadný prach a usadeniny odstráňte mäkkou kefou.



Zkontrolujte, neblokují-li prach a usazeniny výstupní otvory vzduchového prstence. Případný prach a usazeniny odstraňte měkkým kartáčem.

Skontrolujte, či prach a usadeniny neblokujú výstupné otvory vzduchového prstenca. Prípadný prach a usadeniny odstráňte mäkkou kefou.

NÁVOD K OBSLUZE SPOTŘEBIČE DYSON

NEŽ BUDETE POKRAČOVAT, PŘEČTĚTE SI DŮLEŽITÉ BEZPEČNOSTNÍ POKYNY V TOMTO NÁVODU K OBSLUZE DYSON

ÚDRŽBA SPOTŘEBIČE DYSON

- Neprovádějte žádnou údržbu ani opravy, které nejsou popsány v tomto návodu k použití spotřebiče Dyson nebo které vám nebyly doporučeny zákaznickou linkou společnosti Dyson.
- Před řešením problémů se spotřebičem vždy vytáhněte zástrčku ze zásuvky. Pokud spotřebič nefunguje, nejprve ověřte, že je síťová zásuvka pod napětím a že je zástrčka správně zasunutá do zásuvky.

OVLÁDÁNÍ BEZ DÁLKOVÉHO OVLADAČE

- ZAPNUTÍ/VYPNUTÍ spotřebiče se provádí stlačením tlačítka Standby (Pohotovostní režim).
- Nastavení intenzity proudu vzduchu se provádí stlačením a podržením tlačítka Standby (Pohotovostní režim). Intenzita proudu vzduchu se postupně zvyšuje na maximum a poté se začne snižovat.
- Funkce oscilace a časovač nelze používat bez dálkového ovládání.

VÝMĚNA BATERIÍ

UPOZORNĚNÍ

- Odšroubujte krytku prostoru pro baterii na dálkovém ovladači. Uvolněte základnu a vytáhněte baterii.
- Baterii nevklaďte obráceně ani ji nezkraťte.
- Baterii se nepokoušejte rozebírat, ani ji nenabíjejte. Baterii nevhazujte do ohně.
- Při instalaci nové baterie postupujte podle pokynů výrobce baterie (typ baterie CR 2032).
- Bez dálkového ovladače není možné ovládat některé funkce (viz „Ovládání bez dálkového ovladače“).

INFORMACE K LIKVIDACI

- Spotřebiče společnosti Dyson jsou vyrobeny z velmi dobře recyklovatelných materiálů. Spotřebič po skončení jeho životnosti, prosím, zlikvidujte odpovědně, a pokud je to možné, nechte jej recyklovat.
- Před likvidací spotřebiče z něj vyjměte baterii.
- Baterie zlikvidujte nebo recyklujte v souladu s místními předpisy či nařízeními.

ZÁRUKA 2 ROKY (ZÁRUČNÍ PODMÍNKY)

- Záruku lze uplatnit do dvou let od data nákupu nebo doručení.
- Záruční opravy smí provádět výhradně autorizované servisní středisko.
- Vadné části, které budou vyměněny v rámci záruční opravy, přecházejí do vlastnictví dodavatele.
- Záruční doba se prodlužuje o čas, po který byl spotřebič v záruční opravě.
- Záruka poskytuje výhody, které jsou doplňující a nemají vliv na vaše zákonná práva jako spotřebitele.
- Pro uplatnění záruky je nezbytné předložit vyplněný záruční list a doklad o nákupu.

NA CO SE VZTAHUJE ZÁRUKA

- Oprava nebo výměna spotřebiče bude provedena tehdy, pokud bude zjištěno, že závada byla způsobena vadou materiálu nebo výrobním postupem.
- Byla-li tato jednotka prodána v zemi mimo EU, tato záruka bude platná pouze v případě, že jednotka bude používána v zemi, kde byla zakoupena.
- Byla-li jednotka prodána na území EU, tato záruka bude platná pouze v případě, že (i) jednotka bude používána v zemi, kde byla zakoupena, nebo (ii) jednotka bude používána v Rakousku, Belgii, Francii, Německu, Irsku, Itálii, Nizozemsku, Španělsku nebo Velké Británii a příslušný model se v dané zemi prodává ve verzi pro stejné jmenovité napětí.

NA CO SE ZÁRUKA NEVZTAHUJE

Dyson nenes odpovědnost za náklady na opravu nebo výměnu spotřebiče vzniklé v důsledku:

- Normálního opotřebení.
- Náhodného poškození, dále závady způsobené nevhodným používáním nebo zanedbáním údržby, popsané v tomto návodu.
- Škody v důsledku použití, které není v souladu s hodnotami na výrobním štítku.
- Zablokování - viz. druhá strana návodu,

- Použití spotřebiče mimo zemi nákupu.
- Použití dílů a příslušenství jiného než vyrobeného nebo doporučeného společností Dyson.
- Škody způsobené dopravou, počasím, elektrickými výpadky nebo přepětím.
- Opravy nebo úpravy prováděné neautorizovanými osobami.
- Poruchy způsobené okolnostmi mimo kontrolu společnosti Dyson.
- Máte-li nějaké pochybnosti o tom, na co se vztahuje záruka, volejte zákaznickou linku společnosti Dyson. Upozornění! Před řešením jakýchkoliv problémů spotřebiče jej vždy nejprve odpojte od elektrické sítě. Jestliže spotřebič nefunguje, zkontrolujte, zda je v elektrické zásuvce napětí. Máte-li i dále problém se spotřebičem, kontaktujte zákaznickou linku společnosti Dyson.

PÉČE O ZÁKAZNÍKY

Máte-li dotaz týkající se vašeho spotřebiče Dyson, kontaktujte zákaznickou linku společnosti Dyson. Mějte po ruce výrobní číslo a informace o tom, kde a kdy jste spotřebič zakoupili nebo nás kontaktujte prostřednictvím internetových stránek.

Výrobní číslo naleznete na spodní straně spotřebiče.

Většinu otázek lze vyřešit po telefonu s pracovníkem zákaznické linky společnosti Dyson.

Pokud váš spotřebič vyžaduje servisní zásah, kontaktujte zákaznickou linku společnosti Dyson, kde získáte informace o servisu. Pokud je spotřebič v záruce, bude opraven bezplatně.

PROHLÁŠENÍ O SHODĚ

Vzorek tohoto výrobku byl testován a shledán v shodě s následujícími evropskými směrnicemi: 2006/95/EC Low voltage Directive, 93/68/EEC CE Marking Directive, 2004/108/EC EMC Directive.

INFORMACE O LIKVIDACI

Všechny spotřebiče společnosti Dyson jsou vyrobeny z vysoce kvalitních recyklovatelných materiálů, a proto by s nimi nemělo být nakládáno jako s domácím odpadem. Chcete-li chránit životní prostředí, odevzdejte je po skončení jejich životnosti, k likvidaci jako elektroodpad.

SK

NÁVOD NA OBSLUHU SPOTREBIČA DYSON

YM BUDETE POKRAČOVAŤ, PREČÍTAJTE SI DŮLEŽITÉ BEZPEČNOSTNÉ POKYNY V TOMTO NÁVODU NA OBSLUHU DYSON

ÚDRŽBA SPOTREBIČA DYSON

- Nerobte žiadnu údržbu ani opravy, ktoré nie sú uvedené v tomto návode na použitie spotrebiča Dyson alebo ktoré vám neboli odporúčané zákaznickou linkou spoločnosti Dyson.
- Pred riešením problémov so spotrebičom vždy vytiahnite zástrčku zo zásuvky. Ak spotrebič nefunguje, najprv overte, že je sieťová zásuvka pod napätím, a že je zástrčka správne zasunutá do zásuvky.

OVLÁDANIE BEZ DIALKOVÉHO OVLÁDAČA

- ZAPNUTIE/VYPNUTIE spotrebiča sa robí stlačením tlačidla Standby (Pohotovostný režim).
- Nastavenie intenzity prúdu vzduchu sa robí stlačením a podržaním tlačidla Standby (Pohotovostný režim). Intenzita prúdu vzduchu sa postupne zvyšuje na maximum a potom sa začne znižovať.
- Funkcie oscilácie a časovač sa nedajú bez diaľkového ovládania používať.

VÝMENA BATÉRIÍ

UPOZORNENIE

- Odskrutkujte krytku priestoru pre batériu na diaľkovom ovládači. Uvoľnite základňu a vytiahnite batériu.
- Batériu nevkładajte obrátene ani ju neskrutkujte.
- Batériu sa nepokúšajte rozoberať, ani ju nenabíjajte. Batériu nevhádzajte do ohňa.
- Pri inštalácii novej batérie postupujte podľa pokynov výrobcu batérie (typ batérie CR 2032).
- Bez diaľkového ovládača nie je možné ovládať niektoré funkcie (viď „Ovládanie bez diaľkového ovládača“).

INFORMÁCIE K LIKVIDÁCI

- Spotrebiče spoločnosti Dyson sú vyrobené z veľmi dobre recyklovateľných materiálov. Spotrebič po skončení jeho životnosti, prosím, zlikvidujte zodpovedne, a ak je to možné, nechajte ho recyklovať.
- Pred likvidáciou spotrebiča z neho vyberte batériu.
- Batérie zlikvidujte alebo recyklujte v súlade s miestnymi predpismi a nariadeniami.

ZÁRUKA 2 ROKY (ZÁRUČNÉ PODMIENKY)

- Záruka ide uplatniť do dvoch rokov od dátumu nákupu alebo doručenia.
- Záručné opravy smie vykonávať výhradne autorizované servisné stredisko.
- Chybné časti, ktoré budú vymenené v rámci záručnej opravy, prechádzajú do vlastníctva dodávateľa.
- Záručná doba sa predlžuje o čas, po ktorý bol spotrebič v záručnej oprave.
- Záruka poskytuje výhody, ktoré sú dopĺňujúce a nemajú vplyv na vaše zákonné práva ako spotrebiteľa.
- Pre uplatnenie záruky je nevyhnutné predložiť vyplnený záručný list a doklad o nákupe.

NA ČO SA VZŤAHUJE ZÁRUKA

- Oprava alebo výmena spotrebiča bude urobená vtedy, pokiaľ bude zistené, že porucha bola spôsobená chybou materiálu alebo výrobným postupom.
- Ak bola táto jednotka predaná v zemi mimo EU, tato záruka bude platná iba v prípade, že jednotka bude používaná v zemi, kde bola zakúpená.
- Ak bola jednotka predaná na území EU, tato záruka bude platná iba v prípade, že (i) jednotka bude používaná v zemi, kde bola zakúpená, alebo (ii) jednotka bude používaná v Rakúsku, Belgicku, Francúzsku, Nemecku, Írsku, Taliansku, Holandsku, Španielsku alebo Veľkej Británii a príslušný model sa v danej zemi predáva vo verzii pre rovnaké menovité napätie.

NA ČO SA ZÁRUKA NEVZŤAHUJE

Dyson nenesie zodpovednosť za náklady na opravu alebo výmenu spotrebiča vzniknuté v dôsledku:

- Normálneho opotrebenia.
- Náhodného poškodenia, ďalej poruchy spôsobené nevhodným používaním alebo zanedbaním údržby, popísanej v tomto návode na obsluhu.
- Škody v dôsledku použitia, ktoré nie je v súlade s hodnotami na výrobnom štítku.
- Zablockovania - vid' druhá strana návodu.
- Použitia spotrebiča mimo krajiny nákupu.
- Použitia dielov a príslušenstva iného ako vyrobeného alebo odporúčaného spoločnosťou Dyson.
- Škody spôsobenej dopravou, počasím, elektrickými výpadky alebo prepätím.
- Opravy alebo úpravy robenej neautorizovanými osobami.
- Poruchy spôsobenej okolnosťami mimo kontrolu spoločnosti Dyson.
- Ak máte nejaké pochybnosti o tom, na čo sa vzťahuje záruka, volajte zákaznícku linku spoločnosti Dyson.

Upozornenie! Pred riešením akýchkoľvek problémov spotrebiča, vždy ho najprv odpojte od elektrickej siete. Pokiaľ spotrebič nefunguje, skontrolujte, či je v elektrickej zásuvke napätie.

Ak máte aj naďalej problém so spotrebičom, kontaktujte zákaznícku linku spoločnosti Dyson.

STAROSTLIVOSŤ O ZÁKAZNÍKOV

Ak máte dotaz týkajúci sa vášho spotrebiča Dyson, kontaktujte zákaznícku linku spoločnosti Dyson. Majte po ruke výrobné číslo a informácie o tom, kde a kedy ste spotrebič zakúpili alebo nás kontaktujte prostredníctvom internetových stránok.

Výrobné číslo nájdete na spodnej strane spotrebiča.

Väčšinu otázok ide vyriešiť po telefóne s pracovníkom zákazníckej linky spoločnosti Dyson.

Pokiaľ váš spotrebič potrebuje servisný zásah, kontaktujte zákaznícku linku spoločnosti Dyson, kde získate informácie o servise. Pokiaľ je spotrebič v záruke, bude opravený bezplatne.

VYHLÁSENIE O ZHODE

Vzorka tohto spotrebiča bola testovaná a uznaná v zhode s nasledujúcimi európskymi smernicami: 2006/95/EC Low voltage Directive, 93/68/EEC CE Marking Directive, 2004/108/EC EMC Directive.

INFORMÁCIE O LIKVIDÁCI

Všetky spotrebiče spoločnosti Dyson sú vyrobené z vysoko kvalitných recyklovateľných materiálov, a preto by s nimi nemalo byť nakladané ako s

domácim odpadom. Ak chcete chrániť životné prostredie, odovzdajte je po skončení ich životnosti, k likvidácii ako elektro odpad.



CZ Linka technické pomoci společnosti Dyson

Budete-li mít dotaz týkající se Vašeho spotřebiče Dyson, volejte prosím linku technické pomoci společnosti Dyson. Před telefonátem si prosím připravte sériové číslo Vašeho spotřebiče, které naleznete na jeho spodní straně, datum koupě a jméno prodejce u kterého jste spotřebič Dyson zakoupili.

Telefon: +420 491 512 083

E-mail: servis@solight.cz

WEB: www.dyson.cz

Autorizované servisní středisko:

Solight Holding s.r.o.

Svatoplukova 47

796 01 Prostějov

SK Linka technickej pomoci spoločnosti Dyson

Ak budete mať dotaz týkajúci sa Vášho spotrebiča Dyson, volajte prosím linku technickej pomoci spoločnosti Dyson. Pred telefonátom si prosím pripravte sériové číslo Vášho spotrebiča, ktoré nájdete na jeho spodnej strane, dátum kúpi a meno predajcu u ktorého ste spotrebič Dyson zakúpili.

Telefón: +421 412 901 224

E-mail: servis@solight.cz

WEB: www.dyson.sk

Autorizované servisné stredisko:

Solight Holding s.r.o.

Svatoplukova 47

796 01 Prostějov

Česká republika

Výrobce: Dyson Ltd., Tetbury Hill, Malmesbury, Wiltshire SN16 OPR, Velká Británie

Distributor: Solight Holding, s.r.o., Štěřboholská 1434/102a, 102 00 Praha

Výrobca: Dyson Ltd., Tetbury Hill, Malmesbury, Wiltshire SN16 OPR, Veľká Británie

Dodávateľ: Solight Holding, s.r.o., Štěřboholská 1434/102a, 102 00 Praha, Česká republika