

Uživatelský manuál pro reproduktory Fenda F190X

Upozornění:

Nevystavujte zařízení vysoké teplotě nebo nadměrné vlhkosti, stříkající a kapající vodě a dešti. Zabraňte pádům a neúměrnému zatížení. Nikdy zařízení nerozebírejte ani neopravujte. Při neodborném zásahu hrozí vznik požáru nebo úraz elektrickým proudem. Nepokládejte na zařízení předměty s tekutinou (vázy). V případě, že dojde k náhodnému vniknutí kapaliny do zařízení, okamžitě ho vypněte, odpojte ze sítě a vyhledejte odborný autorizovaný servis. Pokud zařízení delší dobu nepoužíváte, tak ho odpojte ze sítě. Reproduktory potřebují chlazení, uložte je tedy minimálně 20 mm od stěny nebo police. Nepokládejte zařízení v blízkosti ohně nebo vyhřívacích těles.

Funkce:

Bezproblémové streamování hudby z iPadu, iPhone, zařízení se systémem Android, notebooku nebo jiných zařízení podporujících technologii Bluetooth. Bez kabelů.

Reproduktor s podporou Bluetooth vám umožnil streamovat hudbu z vašeho chytrého zařízení.

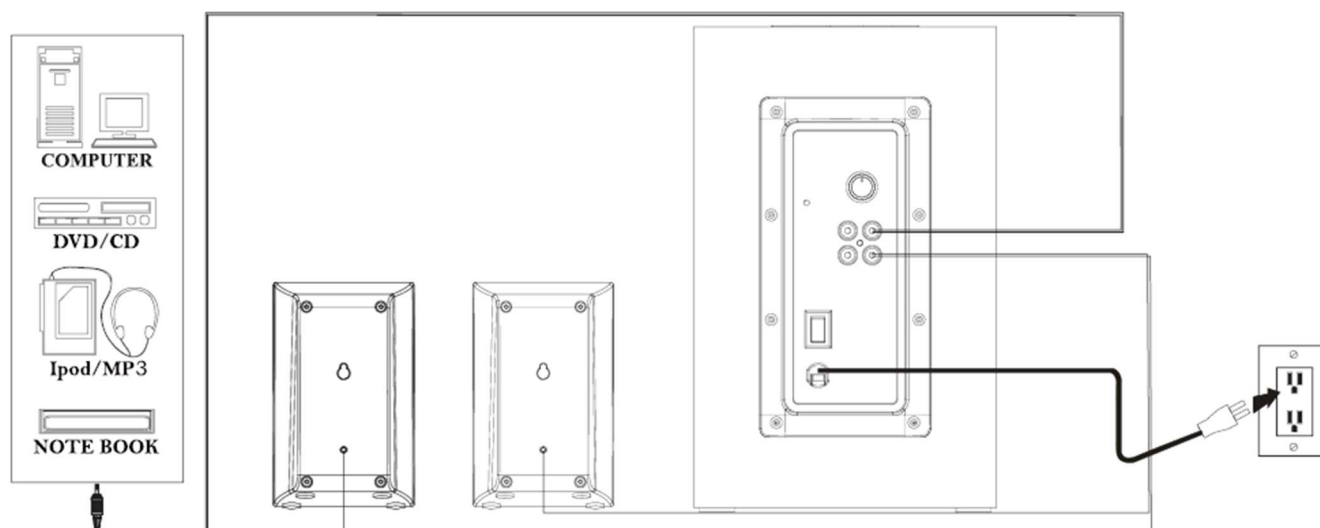
Pomocí propojení USB/FM/AUX můžete snadno přehrávat celou svou sbírku skladeb.

Obsah balení:

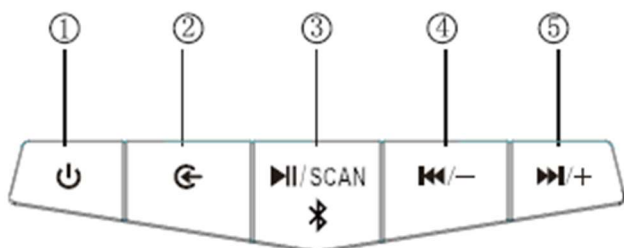
- | | | |
|----|--------------------------------|------------------|
| 1. | Subwoofer | 1 ks |
| 2. | Reproduktory | 2 ks |
| 3. | Audio kabel 3,5 mm jack na RCA | 1 ks |
| 4. | Dálkový ovladač | 1 ks |
| 5. | Manuál | 1 ks |
| 6. | Stereo kabel RCA na RCA | 1 ks (volitelný) |

Schéma zapojení produktu:

1. Připojte kabel z reproduktů k výstupnímu portu subwooferu v příslušné barvě.
2. Vložte vstupní signálový kabel (RCA zásuvka) do vstupního portu subwooferu a druhý konec s výstupním portem do audio/video systému do portu příslušné barvy.



Přední panel:





1. Standby: Zapnutí / Vypnutí zařízení
2. Source (Zdroj)
3. Přehrát / Pauza / FM auto ladění / Bluetooth
4. Tlačítko pro předchozí skladbu a snížení hlasitosti
5. Tlačítko pro následující skladbu a zvýšení hlasitosti

Funkce tlačítek na panelu:

- A. Zapnutí a vypnutí zařízení.
- B. Source (Zdroj): Přepínání mezi BT/AUX/USB a FM režimem.
- C.
1. USB režim: Krátký stisk pro přehrání nebo pauzu skladby.
 2. FM: Krátký stisk spustí automatické vyhledávání stanic a nalezené frekvence (kanály) se automaticky uloží.
 3. Režim Bluetooth: dlouhým stisknutím vstoupíte do párovacího módu, displej začne rychle blikat. Krátký stisk přehraje /pozastaví hudbu.
- D.
1. USB režim: Krátký stisk sníží hlasitost, dlouhý stisk vybere předchozí skladbu.
 2. FM: Krátký stisk sníží hlasitost, dlouhý stisk vybere předchozí uloženou stanicí.
 3. Režim Bluetooth: Krátký stisk sníží hlasitost, dlouhý stisk vybere předchozí skladbu.
- E.
1. USB režim: Krátký stisk zvýší hlasitost, dlouhý stisk vybere následující skladbu.
 2. FM: Krátký stisk zvýší hlasitost, dlouhý stisk vybere následující uloženou stanicí.
 3. Režim Bluetooth: Krátký stisk zvýší hlasitost, dlouhý stisk vybere následující skladbu.

Dálkový ovladač – funkce jednotlivých tlačítek:

- A. Zapnutí a vypnutí zařízení.
- B. AUX, Bluetooth , USB (pro režim USB) a FM: krátký stisk přepne do příslušných režimů.
- C. : Stiskněte pro vypnutí nebo zapnutí zvuku.
- D. : zvýšení nebo snížení hlavní hlasitosti.
- E. Ladění +/-: Režim FM:
Jemné ladění: Krátký stisk pro zvýšení nebo snížení frekvence o jeden krok (100 khz),
Ruční ladění: Dlouhý stisk provede ruční ladění.
- F. MEM: Krátký stisk uloží naladěnou stanicí pomocí jemného nebo ručního ladění.
- G. CH+/-: Režim FM: výběr uložené stanice.
- H. Scan: Režim FM: Krátký stisk spustí automatické vyhledávání stanic a nalezené frekvence (kanály) se automaticky uloží.
- I. Enter: potvrzení výběru a návrat do hlavního menu.

- J. Tlačítka 0 - 9:
1. Zdroj USB: Přímá volba skladby v rámci adresáře. Jestli je zadané číslo vyšší než je počet skladeb, spustí se přehrávání poslední skladby.
 2. Zdroj FM: přímá volba uložené FM stanice (1 až 100). Při stlačení tří nebo čtyř tlačítek přímé zadání frekvence např.: 1026 pro 102,6 FM.
- K. Play / Pause (USB & BT): Krátký stisk pro přehráví nebo pozastavení skladby.
- L. Prev (USB & BT): krátký stisk pro výběr předchozí skladby.
- M. Next (USB & BT): krátký stisk pro výběr nadcházející skladby.
- N. Složka   (USB): krátký stisk pro výběr předchozí / následující složky.
- O. Reset: krátký stisk pro přechod do výchozího nastavení.
- P. Light (světlo): Krátký stisk pro zapnutí / vypnutí světla.

Poznámka: Po přepnutí do BT módu, začne zařízení automaticky vyhledávat BT zařízení na spárování. Jakmile bylo zařízení spárováno v minulosti, připojí se automaticky. Jestliže nenajde žádné spárované zařízení, přejde zařízení do režimu párování – LED bliká rychle. Na připojeném zařízení zvolte "Fenda F190X".

Kompabilita:

smartphony, tablety a zařízení, které používají protokol BT (A2DP).



Specifikace:

Výstupní výkon (RMS): 46W (16W + 15W*2)

Jednotka reproduktoru:

Reproduktor s plným rozsahem: 3"

Subwoofer: 5.25"

Frekvenční rozsah:

Subwoofer: 35Hz-140Hz

Satelit: 200Hz – 20KHz

Napájení: 220-240V~50/60Hz 0.4A

Vstupní signál: RCA jack

S/N poměr: ≥70 dB

Separace : ≥40 dB

Velikost:

Subwoofer (š x v x d): 173,5 x 286 x 276 mm

Reproduktor (š x v x d): 110,6 x 117,5 x 102,3 mm

Hmotnost: 3,43 kg

Řešení problémů:

Závada	Pravděpodobná příčina	Řešení
Reproduktory nelze zapnout	Není zapojen napájecí kabel	Zkontrolujte připojení
Příliš slabý zvuk	Hlasitost je nastavena příliš nízko	Zvyšte hlasitost pomocí tlačítka "Volume"/zvyšte hlasitost na zdrojovém zařízení
Dálkový ovladač nefunguje	Vybité baterie	Vyměňte baterie, dbejte na správné vložení baterií do ovladače (správná polarita)
Nepřehrává se žádný zvuk	Zdroj je bez signálu	Není aktivován digitální výstup na zdrojovém zařízení
	Kabel není správně zapojen nebo je vadný	Zkontrolujte připojení, vyměňte kabel, pokud je vadný
	Vzdálenost mezi zařízeními je příliš velká a Bluetooth je mimo dosah	Dejte zařízení blíž k sobě
	Bluetooth se nepodařilo připojit	Restartujte zařízení a pokuste se znovu připojit
Reproduktor se nezdařilo propojit přes Bluetooth s PC nebo notebookem	V počítači nebo notebooku je nainstalován nesprávný software pro ovladače Bluetooth	Vyhledejte nejbližší servis pro přeinstalaci na správný software pro ovladače Bluetooth

Shenzhen Fenda Technology Co., Ltd.

ADD: Fenda Hi-Tech Park, Zhoushi Road, Shiyan, Baoan, Shenzhen, China

Tel: +86-755-27353888(800 Line) Fax: +86-755-27353777 P.C.:518108