

ČEŠTINA MINA L LH65

PŘEHLED PRODUKTU

1. Tlačítko
2. Lampa
3. LED indikátor (stav baterie a nabíjení)
4. Port USB Type-C
5. Přijímač pro bezdrátové nabíjení

FUNKCE

- LED technologie s 9 barvami (teplá bílá, studená bílá, modrá, žlutá, zelená, červená, fialová, světle ružová a světle modrá) - Stmívatelné LED světla s paměťovým systémem
- Dobíjecí pomocí bezdrátového nabíjení nebo USB Type-C
- Až 24 hodin svícení

PRVNÍ POUŽITÍ

Před prvním použitím Mina L doporučujeme plně nabit baterii. Chcete-li nabíjet, zapojte kabel USB dodaný s lampou do síťového adaptéru kompatibilního s USB nebo vložte produkt do jakékoli bezdrátové nabíječky. Bílá LED vedle nabíjecího portu začne blikat až do úplného nabití a poté zůstane svítit. Počáteční plné nabití by mělo trvat přibližně 3 hodiny.

OPERATIVNÍ INSTRUKCE

- Jedním stisknutím horní části lampy ji rozsvítíte.
 - Existuje 9 barevných možností, které si můžete vybrat pouhým stisknutím horní části lampy.
 - Chcete-li upravit jas, podržte horní část lampy stisknutou na zvolené barvě, dokud nedosáhnete požadovaného jasu.
 - Chcete-li světlo vypnout, počkejte 3 sekundy po výběru barvy a poté znovu stiskněte. Poslední sada barev bude zapamatována pro příště.
- Poznámka: Pokud chcete Mina L nastavit pouze v režimu studeného bílého a teplého bílého světla, stiskněte třikrát rychle. Pro návrat do plně nastaveného režimu osvětlení postup opakujte.

POKYNY K NABÍJENÍ

LED informace

- Nabíjení - Světelný indikátor bliká
- Při použití - Světelný indikátor nesvítí
- Slabá baterie - Světelný indikátor bliká kolem 3 minut
- Plně nabit - Světelný indikátor zůstane svítit

NABÍJENÍ POMOCÍ USB KABELU

1. Zapojte dodaný kabel USB Type-C do nabíjecího portu Mina L.
2. Zapojte konec USB kabelu do libovolného počítače nebo jakékoli nabíječky DC 5V-1A.

NABÍJENÍ POMOCÍ BEZDRÁTOVÉ NABÍJEČKY

- Mina L má vestavěný přijímač bezdrátového nabíjení. Baterii můžete nabíjet pomocí bezdrátové nabíječky.
- 1. Umístěte Mina M do středu bezdrátové nabíječky.
- 2. Jakmile je baterie plně nabitá, vyjměte zařízení. LED dioda může občas zhasnout, když se zařízení nabíjí bezdrátově, tento ochranný systém umožňuje vašemu zařízení správně se nabíjet a zabránit přehřátí.

BEZPEČNOSTNÍ OPATŘENÍ

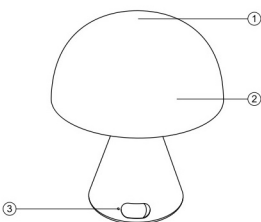
- Udržujte zařízení v suchu. Nikdy neponořujte zařízení do vody, aby nedošlo k vnitřnímu zkratu, přehřátí, požáru, deformaci nebo dokonce výbuchu baterie.
- Neskladujte zařízení ve velmi horkých nebo studených oblastech. Zařízení se doporučuje používat při pokojové teplotě. - Nepokoušejte se zařízení sami opravovat nebo rozebírat.
- Dodržujte technické specifikace pro nabíjení a nikdy nepoužívejte napájecí adaptér s vyšším výstupním napětím, než je uvedeno, aby nedošlo k nevratnému poškození vnitřního obvodu (DC vstup: 5V-0,5A)
- Nepokládejte pouzdro Mina M na bezdrátovou nabíječku, pokud jsou mezi pouzdrem Mina M a bezdrátovou nabíječkou umístěny vodivé materiály, jako jsou kovové předměty a magnety.
- Používejte pouze certifikované bezdrátové nabíječky.

SPECIFIKACE PRODUKTU

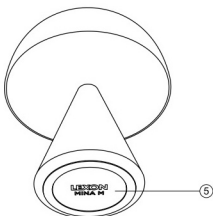
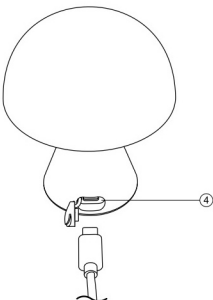
- Materiál: hliník/ABS
- Hmotnost: 320g
- Rozměry: 17,8 x 14 cm
- Voděodolnost*: IPX4 (chráněno proti stříkající vodě z jakéhokoliv úhlu)
- Vstupní port: DC 5V-0,5A
- Typ baterie: Li-ion 18650
- Kapacita baterie: 2000 mAh
- Napětí baterie: 3,7V
- Normální doba používání: Až 24 h* (*Testováno při jasu 75 %, okolní vnitřní teplotě 22 °C) Systém nabíjení: USB Type-C nebo Podporuje bezdrátové nabíjení
- Doba nabíjení (USB Type-C): 4 hodiny
- Doba nabíjení (bezdrátově): cca. 6 hodiny
- *Vyžaduje, aby bylo stínítko bezpečně upevněno
- Provozní teplota: -10°C / +50°C

Navrhuto LEXON v Paříži, vyrobeno v Číně.

LEXON®



LH65
MINA L



SLOVENČINA MINA L LH65

PŘEHLED PRODUKTU

1. Tlačítko
2. Lampa
3. LED indikátor (stav batérie a nabíjanie)
4. Port USB Type-C
5. Prijímač pre bezdrôtové nabíjanie

FUNKCIE

- LED technológia s 9 farbami (teplá biela, studená biela, modrá, žltá, zelená, červená, fialová, svetlo ružová a svetlo modrá) - Stmievateľné LED svetlá s pamäťovým systémom
- Dobíjacie pomocou bezdrôtového nabíjania alebo USB Type-C
- Až 24 hodín svietenia

PRVÉ POUŽITIE

Pred prvým použitím Mina L odporúčame plne nabiť batériu. Ak chcete nabiť, zapojte kábel USB dodaný s lampou do sieťového adaptéra kompatibilného s USB alebo vložte produkt do akejkoľvek bezdrôtovej nabíjačky.

Biela LED vedľa nabíjacieho portu začne blikáť až do úplného nabitia a potom zostane svietiť. Počiatkové plné nabitie by malo trvať približne 3 hodiny.

OPERATÍVNE INŠTRUKCIE

- Jedným stlačením hornej časti lampy ju rozsvietite.
 - Existuje 9 farebných možností, ktoré si môžete vybrať jednoduchým stlačením hornej časti lampy.
 - Ak chcete upraviť jas, podržte hornú časť lampy stlačenú na zvolenej farbe, kým nedosiahnete požadovaný jas.
 - Ak chcete svetlo vypnúť, počkajte 3 sekundy po výbere farby a potom znovu stlačte. Posledná sada farieb bude zapamätaná na budúce.
- Poznámka: Ak chcete Mina L nastaviť iba v režime studeného bieleho a teplého bieleho svetla, stlačte trikrát rýchlo. Pre návrat do plne nastaveného režimu osvetlenia postup opakujte.

POKYNY NA NABÍJANIE

LED informácie

- Nabíjanie - Svetelný indikátor bliká
- Pri použití - Svetelný indikátor nesvieti
- Slabá batéria - Svetelný indikátor bliká okolo 3 minút
- Plne nabité - Svetelný indikátor zostane svietiť

NABÍJANIE POMOCOU USB KÁBLA

1. Zapojte dodaný kábel USB Type-C do nabíjacieho portu Mina L.
2. Zapojte koniec USB kábla do ľubovoľného počítača alebo akejkoľvek nabíjačky DC 5V-1A.

NABÍJANIE POMOCOU BEZDRÁTOVÉ NABÍJAČKY

- Mina L má vstavaný prijímač bezdrôtového nabíjania. Batériu môžete nabiť pomocou bezdrôtovej nabíjačky. 1. Umiestnite Mina M do stredu bezdrôtovej nabíjačky.
- 2. Hneď ako je batéria plne nabitá, vyberte zariadenie. LED dióda môže občas zhasnúť, keď sa zariadenie nabíja bezdrôtovo, tento ochranný systém umožňuje vášmu zariadeniu správne sa nabíjať a zabrániť prehriatiu.

BEZPEČNOSTNÉ OPATRENIA

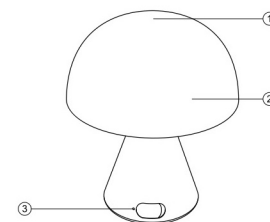
- Udržujte zariadenie v suchu. Nikdy neponárajte zariadenie do vody, aby nedošlo k vnútornému skratu, prehriatiu, požiaru, deformácii alebo dokonca výbuchu batérie.
- Neskladujte zariadenie vo veľmi horúcich alebo studených oblastiach. Zariadenie sa odporúča používať pri izbovej teplote. - Nepokúšajte sa zariadenie sami opravovať alebo rozoberať.
- Dodržujte technické špecifikácie pre nabíjanie a nikdy nepoužívajte napájací adaptér s vyšším výstupným napätím, než je uvedené, aby nedošlo k nevratnému poškodeniu vnútorného obvodu (DC vstup: 5V-0,5A)
- Nekladte puzdro Mina M na bezdrôtovú nabíjačku, pokiaľ sú medzi puzdrom Mina M a bezdrôtovou nabíjačkou umiestnené vodivé materiály, ako sú kovové predmety a magnety.
- Používajte iba certifikované bezdrôtové nabíjačky.

ŠPECIFIKÁCIA PRODUKTU

- Materiál: hliník/ABS
- Hmotnosť: 320g
- Rozmery: 17,8 x 14 cm
- Vodoodolnosť*: IPX4 (chránené proti striekajúcej vode z akéhokoľvek uhla)
- Vstupný port: DC 5V-0,5A
- Typ batérie: Li-ion 18650
- Kapacita batérie: 2000 mAh
- Napätie batérie: 3,7V
- Normálna doba používania: Až 24 h* (*Testované pri jase 75 %, okolitej vnútornej teplote 22 °C) Systém nabíjania: USB Type-C alebo Podporuje bezdrôtové nabíjanie
- Doba nabíjania (USB Type-C): 4 hodiny
- Doba nabíjania (bezdrôtovo): cca. 6 hodín
- *Vyžaduje, aby bolo tienidlo bezpečne upevnené
- Prevádzková teplota: -10°C / +50°C

Navrhnuté LEXON v Paříži, vyrobené v Číne.

LEXON®



LH65
MINA L

