

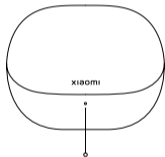
# **Xiaomi** Xiaomi Buds 4 Pro Uživatel'ská příručka



# Prehľad o produkte

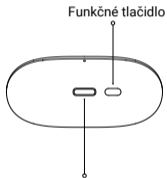
---

Pred použitím si pozorne prečítajte túto príručku a uschovajte si ju pre budúce použitie.

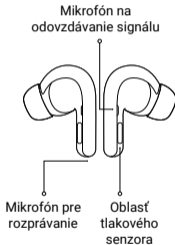


Indikátor

Nabíjacie puzdro



Nabíjací port typu C



# Návod na použitie

---

## Zapnutie

Po otvorení nabíjacieho puzdra sa slúchadlá automaticky zapnú.

## Režim spánku

Vložte slúchadlá späť do nabíjacieho puzdra a zatvorte veko, slúchadlá sa automaticky odpoja a prejdú do režimu spánku.

## Nosenie

Vyberte slúchadlá z nabíjacieho puzdra a vložte ich do uší podľa značiek vľavo (L) a vpravo (R).

**Poznámka:** Po použití slúchadla vložte späť do nabíjacieho puzdra. Predĺžite tým ich životnosť a vyhnete sa ich strate.

# Pripojenie

---

- Pripojenie slúchadiel k novému zariadeniu

Keď je veko otvorené a obe slúchadlá sú v nabíjacom púzdre, stlačte a podržte funkčné tlačidlo na spodnej strane nabíjacieho puzdra po dobu 2 sekúnd. Hneď ako indikátor bliká bielo, prejdú slúchadlá po uvoľnení tlačidla do stavu párovania. Pri prvom otvorení veka nabíjacieho puzdra prejdú slúchadlá do stavu párovania automaticky.

- Pripojenie k dvom zariadeniam

Slúchadlá je možné pripojiť k dvom Bluetooth zariadeniam súčasne.

Pripojenie dvoch zariadení môžete povoliť v nastavení Bluetooth na kompatibilnom zariadení alebo v ďalších nastaveniach aplikácie Xiaomi Earbuds po pripojení slúchadiel k smartphonu.

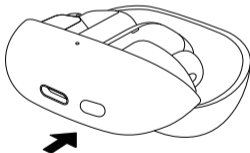
Po pripojení slúchadiel k prvému zariadeniu ich vložte do nabíjacieho puzdra a otvorte veko.

Stlačte a podržte funkčné tlačidlo na nabíjacom púzdre po dobu 2 sekúnd, potom začne indikátor nabíjacieho puzdra bielo blikáť a slúchadlá sú pripravené na spárovanie s druhým zariadením.

- **Obnovenie továrenského nastavenia**

Keď je veko otvorené a obe slúchadlá sú v nabíjacom puzdre, stlačte a podržte funkčné tlačidlo na spodnej strane nabíjacieho puzdra po dobu približne 10 sekúnd. Hneď ako indikátor začne oranžovo blikať a tlačidlo uvoľníte, slúchadlá obnovia továrenské nastavenia a znovu prejdú do stavu párovania.

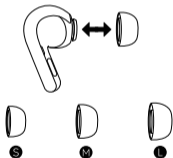
Poznámka: Vzhľadom k vlastnostiam pripojenia Bluetooth signálu môže v rušných prostrediach s elektromagnetickým signálom 2,4 GHz dochádzať k občasnému prerušeniu spojenia alebo k absencii zvuku.



## Výmena koncoviek

Koncovky oboch slúchadiel vymeňte podľa účinku potlačenia hluku a úrovne pohodlia.

- 1 Na slúchadlách sú predinštalované koncovky veľkosti M.



## Jedno krátke stlačenie oblasti tlakového senzora:

Hudba: Prehrať/pozastaviť Volanie: Prijat'/ukončiť hovor

## Krátke stlačenie oblasti tlakového senzora dvakrát za sebou:

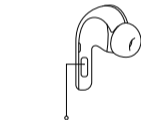
Hudba: Ďalšia skladba Volanie: Odmietnutie hovoru

## Krátke stlačenie oblasti tlakového senzora trikrát za sebou:

Hudba: Predchádzajúca skladba

## Dlhé stlačenie oblasti tlakového senzora pre prepnutie:

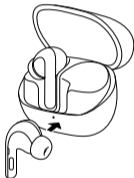
Režimu potlačenia hluku / Režimu priepustnosti



Oblasť tlakového senzora

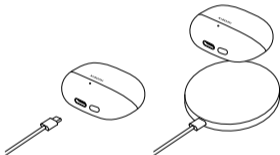
- **Nabíjanie slúchadiel**

Po vložení do nabíjacieho puzdra sa slúchadlá automaticky začnú nabíjať.



- **Nabíjanie nabíjacieho puzdra**

Na nabíjanie nabíjacieho puzdra použite nabíjací kábel typu C alebo ho umiestnite na kompatibilnú bezdrôtovú nabíjačku tak, aby indikátor nabíjacieho puzdra smeroval nahor.



1. Na nabíjanie nabíjacieho puzdra použite dodaný alebo certifikovaný kábel USB-C.
2. Umiestnite nabíjacie puzdro do stredu bezdrôtovej nabíjačky indikátorom smerom nahor.

Ak bezdrôtové nabíjanie funguje správne, indikátor sa rozsvieti.

Poznámka: Používajte iba certifikované nabíjačky kompatibilné s technológiou Qi.

## Pripojenie k aplikácii

---

1. Naskenujte QR kód pre stiahnutie a inštaláciu aplikácie Xiaomi Earbuds a povoľte ďalšie funkcie slúchadiel.
2. Uistite sa, že sú slúchadlá v nabíjacom púzdre, zatvorte veko a držte ho v blízkosti odomknutého smartfónu so zapnutým Bluetooth; otvorte veko a podľa pokynov v aplikácii pripojte slúchadlá.

Kompatibilita: Tento produkt podporuje iba niektoré systémy Android alebo iOS.  
Podrobné informácie nájdete na stránke produktu na adrese [www.mi.com](http://www.mi.com).



**Naskenujte QR kód a stiahnite si aplikáciu Xiaomi Earbuds.**



# Špecifikácie

---

Produkt: Wireless Earphones

Model: M2126E1

Nabíjací port: Typ C

Prevádzková teplota: 5 °C až 40 °C

Vstup pre slúchadlá: 5 V --- 280 mA max.

(jedno slúchadlo)

Kapacita / energia článkov

slúchadiel: 53 mAh / 0,2 Wh (jedno slúchadlo)

Kapacita / energia batérie nabíjacieho puzdra:

565 mAh / 2,1 Wh

Vstup nabíjacieho puzdra: 5 V --- 2,3 A max.

Výstup nabíjacieho puzdra: 5 V --- 560 mA

Profily Bluetooth: **Bluetooth®** 5.3

Prevádzkový rozsah: 10 m

(v prostredí bez prekážok)

Prevádzková frekvencia Bluetooth: 2402–2480 MHz

Maximálny výstupný výkon Bluetooth: 20 dBm

Prevádzková frekvencia bezdrôtového nabíjania:

110,2 - 144,2 kHz (len príjem)

Slovná značka a logá Bluetooth® sú registrované ochranné známky vlastnené spoločnosťou Bluetooth SIG, Inc. a akékoľvek použitie týchto značiek spoločnosťou Xiaomi inc. je pod licenciou. Ostatné ochranné známky a obchodné názvy sú majetkom príslušných vlastníkov.

Logo Qi je registrovanou ochrannou známkou spoločnosti Wireless Power Consortium.



## EÚ - Vyhlásenie o zhode

Spoločnosť Xiaomi Communications co., Ltd. týmto vyhlasuje, že rádiové zariadenie typu M2126E1 je v súlade so smernicou 2014/53/EÚ.

Úplné znenie vyhlásenia o zhode EÚ je k dispozícii na tejto internetovej adrese:  
<http://www.mi.com/global/service/support/declaration.html>.



## Informácie o OEEZ

Všetky výrobky označené týmto symbolom sú odpadové elektrické a elektronické zariadenia (OEEZ podľa smernice 2012/19/EÚ), ktoré by sa nemali miešať s netriedeným domovým odpadom. Namiesto toho by ste mali chrániť ľudské zdravie a životné prostredie tým, že svoje odpadové zariadenie odovzdáte na určené zberné miesto na recykláciu odpadových elektrických a elektronických zariadení, ktoré určí vláda alebo miestne úrady. Správna likvidácia a recyklácia pomôže predísť potenciálnym negatívnym dopadom na životné prostredie a ľudské zdravie. Obráťte sa na inštaláčného technika alebo miestne úrady pre viac informácií o umiestnení a podmienkach takých zberných miest.



## UK - Vyhlásenie o zhode

Spoločnosť Xiaomi Communications Co., Ltd. týmto vyhlasuje, že rádiové zariadenie typu M2126E1 je v súlade s predpismi o rádiových zariadeniach z roku 2017.

Úplné znenie UK vyhlásenia o zhode je k dispozícii na nasledujúcej internetovej adrese: <https://www.mi.com/uk/service/support/declaration.html>



Toto zariadenie bolo testované a spĺňa platné limity pre vystavenie rádiovým frekvenciám (RF). Špecifická miera absorpcie (SAR) označuje rýchlosť, s akou telo absorbuje rádiovú frekvenciu energiu. Limity SAR závisia od toho, či je toto zariadenie používané proti hlave alebo na zápästí. Limit SAR je 2,0 wattu na kilogram v priemere na 10 gramov tkaniva pri použití proti hlave a 4,0 wattu na kilogram v priemere na 10 gramov tkaniva pri použití na zápästie. Pri skúškach sú vysielačky tohto zariadenia nastavené na najvyššie úrovne vysielania a umiestnené do polôh, ktoré simulujú použitie pri hlave. Pri umiestnení tohto zariadenia v blízkosti hlavy dodržujte odstup aspoň 0 mm, aby úrovne expozície zostali na úrovni testovaných hodnôt alebo pod ňou.

Po testovaní sú najvyššie hodnoty SAR nasledujúce: vedľa hlavy: 0,17 W/kg

## Dôležité bezpečnostné pokyny

---

- Produkt má vstavanú batériu, ktorú nie je možné vybrať ani vymeniť. Aby ste zabránili poškodeniu batérie alebo produktu, sami batériu nerozoberajte ani neupravujte. Batériu môžu vymeniť iba autorizovaní poskytovatelia služieb a musia byť nahradené rovnakým typom. Výmena batérie za nesprávny typ môže narušiť ochranu a spôsobiť napr. vzplanutie, výbuch a únik korozívneho elektrolytu). Nevyhadzujte batériu do odpadu, ktorý sa likviduje na skládkach. Pri likvidácii batérie dodržujte miestne zákony a predpisy.
- Nepokúšajte sa výrobok rozoberať, opravovať alebo upravovať, pretože môže dôjsť k požiaru alebo dokonca k úplnému zničeniu výrobku.
- Nevystavujte výrobok prostrediu s príliš nízkou alebo príliš vysokou teplotou (pod 0 °C alebo nad 45 °C).
- Počas používania udržiavajte indikátor výrobku mimo dosahu očí detí a zvierat.
- Nepoužívajte tento výrobok počas búrky. Búrky môžu spôsobiť poruchu výrobku a zvýšiť riziko úrazu elektrickým prúdom.
- Nečistite tento výrobok alkoholom alebo inými prchavými kvapalinami.
- Vyvarujte sa kontaktu s kvapalinami.
- Výrobok nerozoberajte, neprepichujte ani nestláčajte, ani ho nevystavujte ohňu.
- Pokiaľ dôjde k opuchu, okamžite prestaňte výrobok používať.
- Nepoužívajte slúchadlá pri riadení a dodržujte príslušné predpisy vo vašej oblasti alebo krajine.
- Tieto slúchadlá a ich príslušenstvo môžu obsahovať malé súčasti. Uchovávajte ich prosím mimo dosahu detí.

- Likvidácia batérie v ohni či horúcej rúre alebo mechanické rozdrvenie či rozrezanie batérie môže spôsobiť výbuch.
- Ponechanie batérie v prostredí s extrémne vysokou teplotou môže spôsobiť výbuch alebo únik horľavej kvapaliny alebo plynu.
- Vystavenie batérie extrémne nízkemu tlaku vzduchu môže spôsobiť výbuch alebo únik horľavej kvapaliny alebo plynu.
- Informácie o produkte a certifikačné značky sú umiestnené v nabíjacom púzdre.
-  Aby ste predišli novej strate sluchu, nepoužívajte tento výrobok pri vysokej hlasitosti po dlhú dobu.
-  Symbol označuje jednosmerné napätie. To môže viesť k výbuchu.

## UPOZORNENIE K ZÁRUKÉ

Ako spotrebiteľ spoločnosti Xiaomi máte za určitých podmienok nárok na ďalšie záruky. Spoločnosť Xiaomi ponúka špecifické spotrebiteľské záruky, ktoré sú doplnkom, nie náhradou, akýchkoľvek zákonných záruk poskytovaných vašim národným spotrebiteľským právom. Doba trvania a podmienky súvisiace so zákonnými zárukami sú stanovené príslušnými miestnymi zákonmi. Ďalšie informácie benefitech spotrebiteľskej záruky nájdete na oficiálnych webových stránkach spoločnosti Xiaomi <https://www.mi.com/en/service/warranty/>. Pokiaľ to zákony nezakazujú alebo ak spoločnosť Xiaomi neprislúbila iný postup, sú popredajné služby obmedzené na krajinu alebo región pôvodného nákupu. V rámci spotrebiteľskej záruky vám spoločnosť Xiaomi v maximálnom rozsahu povolenom zákonom podľa svojho uváženia výrobok opraví, vymení alebo vám zaň vráti peniaze. Na bežné opotrebenie, vyššiu moc, zneužitie alebo poškodenie spôsobené nedbalosťou alebo vinou užívateľa sa záruka nevzťahuje. Kontaktnou osobou pre popredajný servis môže byť akákoľvek osoba v autorizovanej servisnej sieti spoločnosti Xiaomi, autorizovaní distribútori spoločnosti Xiaomi alebo finálny predajca, ktorý vám výrobky predal.

V prípade pochybností sa obráťte na príslušnú osobu ktorú určila spoločnosť Xiaomi. Na výrobky, ktoré neboli riadne dovezené a/alebo neboli riadne vyrobené spoločnosťou Xiaomi a/alebo neboli riadne získané od spoločnosti Xiaomi alebo oficiálneho predajcu spoločnosti Xiaomi, sa tieto záruky nevzťahujú. Podľa platných zákonov môžete čerpať záruky od iného ako oficiálneho predajcu, ktorý výrobok predal. Spoločnosť Xiaomi vás preto vyzýva, aby ste sa obrátili na predajcu, u ktorého ste výrobok zakúpili.

**Zrieknutie sa zodpovednosti:** Ilustrácie výrobku, príslušenstva, užívateľských rozhraní a ďalších prvkov v tejto užívateľskej príručke sú iba orientačné schémy a môžu sa mierne líšiť od skutočného výrobku. Túto príručku vydala spoločnosť Xiaomi alebo podnik v ekosystéme spoločnosti Xiaomi. Typografické chyby a nepresné informácie v tejto príručke alebo v súvisiacich programoch a/alebo zariadeniach sa môžu zmeniť bez predchádzajúceho upozornenia. Také zmeny budú uvedené v najnovšej verzii príručky.

Výrobca: Xiaomi Communications Co., Ltd.

Adresa: #019, 9th Floor, Building 6, 33 Xi'erqi Middle Road, Haidian District, Beijing, China, 100085

Ďalšie informácie nájdete na webových stránkach [www.mi.com](http://www.mi.com)

Dovozca:

Beryko s.r.o.

Pod Vinicemi 931/2, 301 00 Plzeň

[www.berko.cz](http://www.berko.cz)

V1.0

