

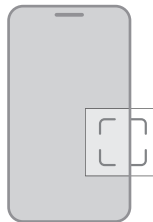
# Wireless Network Camera

Quick Start Guide

V1.0.0

1.2.51.32.22759-000

1

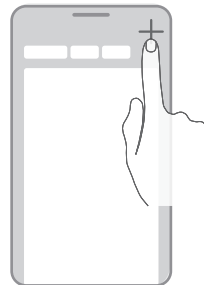


Download on the  
App Store

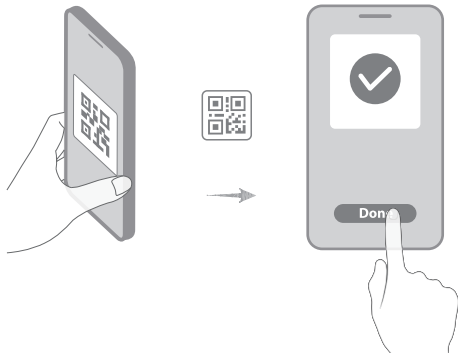
GET IT ON  
Google Play

DMSS

2



3



- English** Scan the QR code on the device to add it.
- Français** Scannez le code QR figurant sur l'appareil pour l'ajouter.
- Español(España)** Escanee el código QR en el dispositivo para añadirlo.
- Deutsch** Scannen Sie den QR-Code am Gerät, um es hinzuzufügen.
- Nederlands** Scan de QR-code op het apparaat om het toe te voegen.
- Português** Leia o código QR no dispositivo para adicioná-lo.
- Dansk** Scan QR-koden på enheden for at tilføje den.
- Suomi** Lisää laite skannaamalla laitteen QR-koodia.
- Türkçe** Cihazı eklemek için üzerindeki QR kodunu tarayın.
- Svenska** Skanna QR-koden på enheten för att lägga till den.
- Norsk** Skann QR-koden på enheten for å legge den til.
- Hungarian** A hozzáadáshoz olvassa be a QR-kódot a készüléken.
- Română** Scanați codul QR de pe dispozitiv pentru a-l adăuga.
- Čeština** Přidejte zařízení naskenováním kódu na zařízení.
- Ελληνικά** Σαρώστε τον κωδικό QR στη συσκευή για να την προσθέσετε.
- Slovenčina** Ak chcete zariadenie pridať, naskenujte na ňom kód QR.
- Srpski** Skenirajte QR kód na uređaju da biste ga dodali.
- Eesti** Lisamiseks skannige seadmel olev QR-kood.
- Italiano** Eseguire la scansione del codice QR riportato sul dispositivo per aggiungerlo.

- Lietuvių** Nuskaitykite QR kodą, esantį ant įrenginio, kad jį trauktumėte į jį.
- Latviski** Skenējiet QR kodu ierīcē, lai to pievienotu.
- Slovenščina** Skenirajte kodo QR na napravi, da jo dodate.
- Български** Сканирайте QR кода на устройството, за да го добавите.
- Hrvatski** Skenirajte QR kód na uređaju kako biste ga dodali.
- Українська** Відскануйте QR-код на пристрої, щоб додати його.
- Polski** Zeskanuj kod QR na urządzeniu, aby je dodać.

עברית יש לסרוק את קוד QR שעל ההתקן כדי להוסיפו.

العربية لمسح رمز الاستجابة السريعة الموجود على الجهاز لإضافته.