

**soundcore**

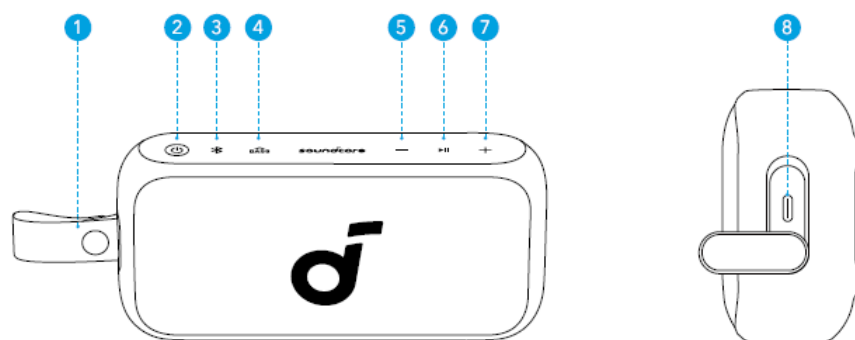


## **Soundcore Motion 300**

**Prenosný stereofónny reproduktor Bluetooth**

**Návod na použitie**

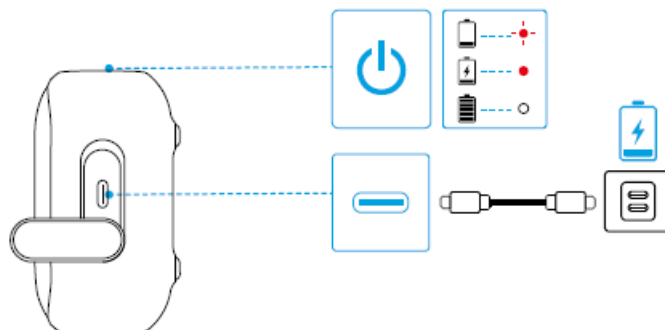
## Prehľad



1. Odnímateľný popruh
2. Tlačidlo napájania
3. Tlačidlo Bluetooth
4. Tlačidlo BassUp
5. Tlačidlo zníženia hlasitosti
6. Multifunkčné tlačidlo
7. Tlačidlo zvýšenia hlasitosti
8. Nabíjací port USB-C

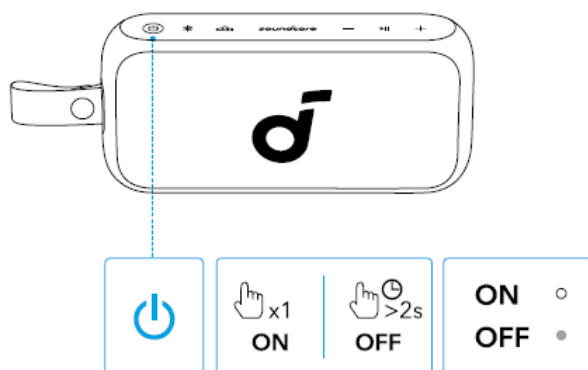
## Nabíjanie reproduktora

Používajte iba certifikovaný kábel USB-C a certifikovanú nabíjačku, aby ste predišli poškodeniu.



- |                                |                        |
|--------------------------------|------------------------|
| 1. Indikátor bliká na červeno  | Nízka kapacita batérie |
| 2. Indikátor svieti na červeno | Nabíjanie batérie      |
| 3. Kontrolka svieti bielo      | Plne nabitá batérie    |

## Zapnutie a vypnutie reproduktora



Stlačte tlačidlo napájania  
Indikátor svieti bielo

Zapnite reproduktor

Stlačte a podržte tlačidlo napájania na 2 sekundy  
Indikátor nesvieti

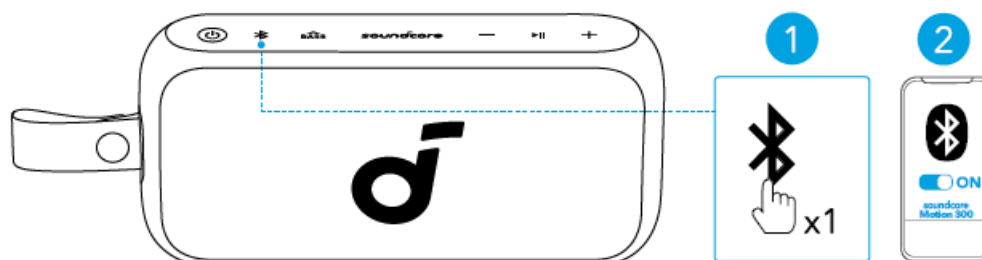
Vypnutie reproduktora

Ak nie je pripojené žiadne zariadenie, reproduktor sa po 20 minútach automaticky vypne.

## Používanie reproduktora

### Režim Bluetooth

Stlačením tlačidla Bluetooth vstúpte do režimu párovania Bluetooth a potom vyberte "soundcore Motion 300" zo zoznamu pripojení Bluetooth.



Stlačte tlačidlo Bluetooth  
Indikátor bliká na modro  
Indikátor svieti modro

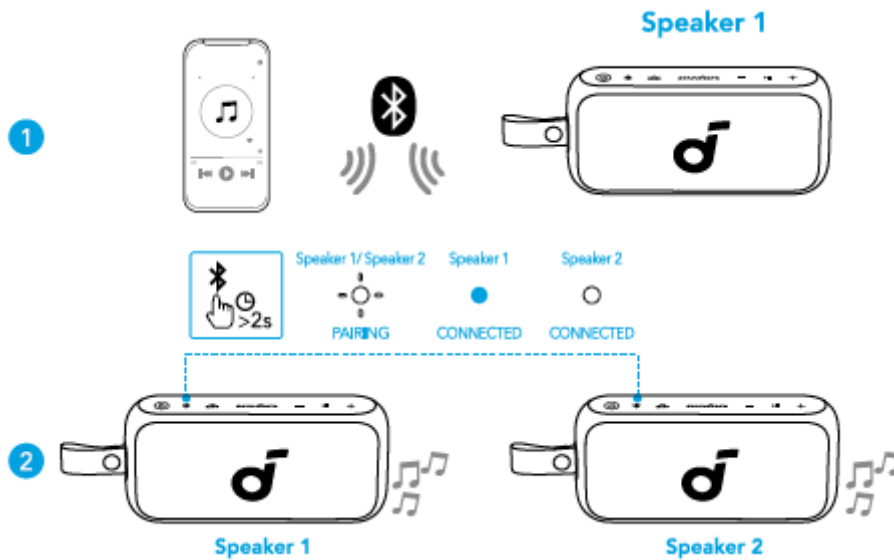
Prejdite do režimu párovania Bluetooth  
Párovanie Bluetooth  
Bluetooth je pripojené

- Ak chcete opätovne aktivovať režim párovania Bluetooth, stlačte raz tlačidlo Bluetooth.
- Reproduktor môže prehrávať hudbu iba z jedného mobilného zariadenia naraz. Ak chcete prehrávať hudbu z iného pripojeného zariadenia, najprv pozastavte aktuálne aktívne zariadenie.
- Pri každom zapnutí reproduktora sa automaticky pripojí k poslednému pripojenému zariadeniu, ak je v dosahu Bluetooth. Stlačením tlačidla Bluetooth vstúpte do režimu párovania Bluetooth.

## Režim TWS (True Wireless Stereo)

Dva rovnaké reproduktory soundcore možno spárovať na dosiahnutie stereofónneho zvuku. Oba reproduktory môžu prehrávať rovnaký zvuk (jeden ako ľavý kanál a druhý ako pravý kanál).

Keď je jeden reproduktor pripojený k smartfónu, stlačte a podržte 2 sekundy tlačidlo Bluetooth na oboch reproduktoroch, aby ste vstúpili do režimu párovania TWS.



Stlačte a podržte tlačidlo Bluetooth na 2 sekundy  
Kontrolka bliká bielo  
Indikátor svieti modro (reproduktor 1)  
Indikátor svieti bielo (reproduktor 2)

Vstup/výstup z režimu TWS  
Párovanie TWS  
TWS je pripojený  
TWS je pripojený

## LDAC

Zvuk v kvalite LDAC môžete používať v zariadeniach so systémom Android 8.0 alebo novším.

V aplikácii soundcore ťuknite na ikonu Nastavenia > "Režim zvuku" > "Preferovaná kvalita zvuku".



- Prepínanie zvukových kodekov trvá približne 10 sekúnd. Môžete byť požiadaní o aktualizáciu firmvéru reproduktora (ak je k dispozícii).
- LDAC poskytuje lepšiu kvalitu zvuku, zvyšuje spotrebu energie a skracaje čas prehrávania.
- Ak chcete zabezpečiť stabilné pripojenie Bluetooth, zapnite funkciu LDAC v prostredí s nízkym rušením.

## Ovládacie tlačidlá

🔌	Stlačte	Zapnutie napájania
	Stlačte a podržte na 2 sekundy	Vypnutie napájania
📶	Stlačte	Vstup do režimu párovania Bluetooth
	Stlačte a podržte na 2 sekundy	Vstup/výstup z režimu párovania TWS
🔊	Stlačte	Zapnutie/vypnutie basov
-/+	Stlačte	Zvýšenie/zníženie hlasitosti
▶	Stlačte	Prehrávanie/pozastavenie
	Stlačte 2x	Ďalšia skladba
	Stlačte 3x	Predchádzajúca skladba
	Press	Prijatie/ukončenie hovoru
	Stlačte a podržte na 2 sekundy	Odmietnutie hovoru
	Stlačte a podržte na 2 sekundy	Aktivace softvéra Voice Assistant

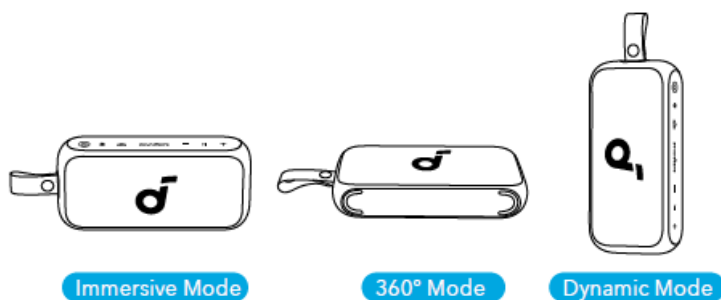
## Automatický adaptívny EQ

Tento reproduktor dokáže automaticky nastaviť ekvalizér v závislosti od rôznych polôh reproduktora.

Vertikálna poloha na dĺžku                      Režim ponorenia

Horizontálne polohy                              Režim 360°

Vertikálna poloha ruky                            Dynamický režim



## Aplikácia Soundcore

Stiahnite si aplikáciu soundcore a obohaťte svoj zážitok z počúvania



Informácie o výrobku: skontrolujte názov výrobku a verziu softvéru alebo si prečítajte používateľskú príručku.

Aktualizácia firmvéru: Po pripojení reproduktora v aplikácii budete upozornení na zistenie novej verzie firmvéru.

Stav batérie: indikuje zostávajúcu úroveň nabitia batérie reproduktora.

Ovládanie hlasitosti: nastavte úroveň hlasitosti pomocou aplikácie bez stláčania tlačidiel na reproduktore.

Nastavenia ekvalizéra: V aplikácii si môžete vybrať z rôznych prednastavených nastavení ekvalizéra, aby bol váš zážitok z počúvania hudby pre rôzne žánre čo najlepší.

- Soundcore Signature: štandardný režim EQ optimalizovaný pre vyvážený zvuk.
- Hlas: Hlasy sa zreteľnejšie odlišujú od ostatných zvukov okolia.
- Zvýšenie výšok: Vysoké frekvencie sú zosilnené.
- Vyváženie: žiadne vylepšenie pre vysoké a nízke frekvencie.
- Vlastné: prispôbte si nastavenia ekvalizéra v aplikácii tak, aby vám vyhovovali.
- BassUp: Zapnite funkciu BassUp na zlepšenie nízkofrekvenčného zvuku.

Nastavenie času automatického vypnutia: nastavte čas automatického vypnutia. Po uplynutí tohto času sa reproduktor automaticky vypne.

Hlasová výzva: Pri zapnutí/vypnutí stlmte alebo resetujte hlasovú výzvu.

## Obnovenie

Ak chcete reproduktor resetovať, stlačte a podržte súčasne tlačidlo Bluetooth a tlačidlo zvýšenia hlasitosti aspoň 4 sekundy.

## Špecifikácie

Vstup jednosmerného prúdu (DC)	5V=3A
Kapacita batérie	3350 mAh/7,2 V
Výstupný zvukový výkon	30W
Ovládanie reproduktorov	48 mm x2
Čas nabíjania	4 hodiny
Čas prehrávania	Až 13 h (závisí od úrovne hlasitosti a obsahu hudby).
Vodotesnosť	IPX7
Verzia Bluetooth	5.3
Rozsah Bluetooth	100 m

### **DISTRIBÚTOR:**

**Praha Music Center, s.r.o.**

Ocelářská 937/39

190 00 Praha 9

Zelená linka (hovory zadarmo) tel. 800 876 066

<http://www.pmc.cz>

### **ZÁRUČNÝ A POZÁRUČNÝ SERVIS PMC**

Praha Music Center, s.r.o.

Rakovnická 2665

440 01 Louny

Tel.: +420226011197