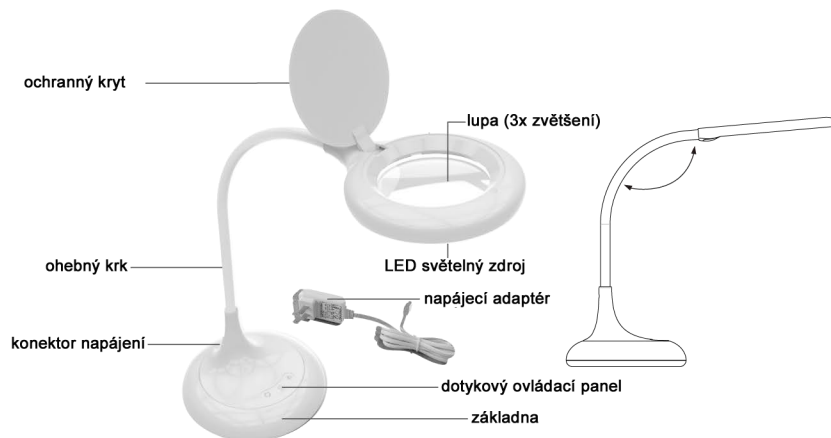


Návod k obsluze

MODEL: MAGNUM



OVLÁDÁNÍ

Dotykový ovládací panel:

- (1) Lampička se ovládá dotykem ovládacích prvků
- (2) Zapnout nebo vypnout lampičku
- (3) Úroveň jasu lze měnit v krocích jednotlivým dotykem, nebo plynule podržením ovládacího prvku
- (4) Změna teploty světla dotykem 3000K - 4500K - 6500K

NÁVOD K POUŽITÍ

POUZE PRO VNITŘNÍ POUŽITÍ

POZOR svítidlo nelze použít jako hračku!

Izolační třída III

1. Před jakoukoliv manipulací vypněte síťový přívod !!
2. Svítidlo vždy postavte na pevnou a stabilní podložku!
3. Kryt lupy nechte vždy zavřený pokud lampičku nepoužíváte! Nikdy nenechávejte lupu s odklopeným krytem v místě kde na ni může dopadat přímé sluneční světlo!
4. Světelný zdroj ve svítidle nelze vyměnit.
5. V případě poruchy světlé opravy odborné firmě - nikdy nezasahujte do elektroinstalace!
6. Nesundávejte kryt a nedotýkejte se světelného zdroje!

Za škody vzniklé neodbornou montáží nepřebírá výrobce žádnou záruku.

Dodává Top Light spol. s r.o.

SPECIFIKACE

Technické specifikace

MODEL	NAPÁJECÍ NAPĚTÍ	PROUD	PŘÍKON
MAGNUM B/C	DC 24V	375mA	8W

UPOZORNĚNÍ



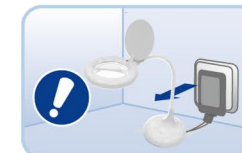
Nepoužívejte lampu ve vlhkém či prašném prostředí.



Nedotýkejte se světelného zdroje pokud je lampička zapnutá.



Nepoužívejte rozpouštědla a čisticí prostředky s abrazivní složkou, může dojít k poškození povrchu.



Pokud nepoužíváte lampičku po delší časové období, vytáhněte napájecí adaptér ze zásuvky.



Neodstraňujte kryt ani neupravujte lampu ani adaptér žádným způsobem, nebezpečí zásahu el.proudem!



Neumísťujte lampu na přímé sluneční záření nebo poblíž horkých předmětů!



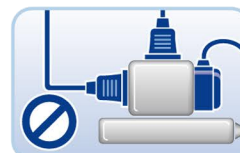
Pouze pro vnitřní použití!



Nepoužívejte lampu poblíž hořlavých předmětů a materiálů!



Nepoškoďte napájecí adaptér, neumísťujte jej poblíž horkých předmětů, nelámejte a nekruťte kabel, nepokládejte na kabel ani adaptér těžké předměty.



Nezpůsobujte přetížení zásuvky nebo prodlužovacího kabelu.



Nepoužívejte lampu pokud je napájecí kabel nebo adaptér poškozený, opravu světlé odborné firmě.

ŘEŠENÍ PROBLÉMŮ

1. Pokud lampička nesvítilí

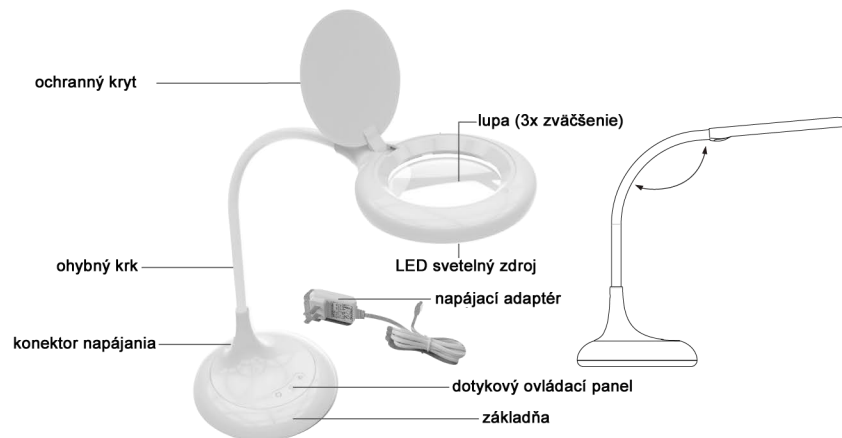
- a. Ujistěte se, že je napájecí adaptér správně zapojený do zásuvky a že je zapnutý přívod el.proudu.
 - b. Ujistěte se že je napájecí kabel adaptéru správně zapojený do konektoru na lampičce.
2. Pokud lampička přesto nesvítilí, obraťte se na specializovaný servis nebo na prodejce.



Nepokoušejte se lampu ani adaptér žádným způsobem upravovat nebo rozebírat. Nebezpečí úrazu elektrickým proudem a nebezpečí požáru!

Návod k obsluhu

MODEL: MAGNUM



OVLÁDANIE

Dotykový ovládací panel:

- (1) Lampička sa ovláda dotykom ovládacích prvkov
- (2) ☉ Zapnúť alebo vypnúť lampičku
- (3) ☀ Úroveň jasu možno meniť v krokoch jednotlivým dotykom, alebo plynule podržaním ovládacieho prvku
- (4) ☉ Zmena teploty svetla dotykom 3000K - 4500K - 6500K

NÁVOD NA POUŽITIE

POZOR! IBA NA VNÚTORNÉ POUŽITIE,
POZOR svetidlo nie je možné použiť ako hračku!
 Izolačná trieda III.

1. Pred akoukoľvek manipuláciou vypnite prívod elektrického prúdu!
2. Svetidlo vždy postavte na pevnú a stabilnú podložku!
3. Kryt lupy nechajte vždy zatvorený ak lampičku nepoužívate! nikdy nenechávajte lupu s odklopeným krytom v mieste kde na ňu môže dopadať priame slnečné svetlo!
4. Svetelný zdroj vo svetidle nie je možné vymeniť.
5. V prípade poruchy zverte opravu odbornej firme – nikdy nezasahujte do elektroinštalácie.
6. Neodstraňujte kryt a nedotýkajte sa svetelného zdroja!

Za škody vzniknuté neodborným montovaním nepreberá výrobca žiadnu záruku.

Dodáva Top Light Slovakia spol. s r.o.

ŠPECIFIKÁCIA

Technické údaje

MODEL	NAPÄTIE	PRÚD	PRÍKON
MAGNUM B/C	DC 24V	375mA	8W

UPOZORNENIE



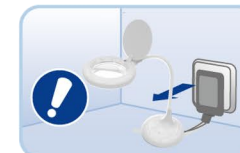
Nepoužívajte lampu vo vlhkom či prašnom prostredí.



Nedotýkajte sa svetelného zdroja ak je lampa zapnutá.



Nepoužívajte rozpúšťadlá a čistiace prostriedky s abrazívnou zložkou, môže dôjsť poškodeniu povrchu.



Ak nepoužívate lampičku po dlhšie časové obdobie, vytiahnite napájací adaptér zo zásuvky.



Neodstraňujte kryt ani neupravujte lampu ani adaptér žiadnym spôsobom, nebezpečenstvo zásahu el.prúdom!



Neumiestňujte lampu na priame slnečné žiarenie alebo blízko horúcich predmetov!



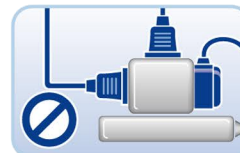
Len pre vnútorné použitie!



Nepoužívajte lampu v blízkosti horľavých predmetov a materiálov!



Nepoškodte napájací adaptér, neumiestňujte ho v blízkosti horúcich predmetov, nelámte a nekrúťte kábel, nekladte na kábel ani adaptér ťažké predmety.



Nezpůsobujte preťaženie zásuvky alebo predlžovacieho kábla.



Nepoužívajte lampu ak je napájací kábel alebo adaptér poškodený, opravu zverte odbornej firme.

RIEŠENIE PROBLÉMOV

1. Ak lampička nesvieti

- a. Uistite sa, že je napájací adaptér správne zapojený do zásuvky a je zapnutý prívod el.prúdu.
 - b. Uistite sa, že je napájací kábel adaptéra správne zapojený do konektora na lampičke.
2. Ak lampička napriek tomu nesvieti, obráťte sa na špecializovaný servis alebo na predajcu.



Nepokúšajte sa lampu ani adaptér žiadnym spôsobom upravovať alebo rozoberať. Nebezpečenstvo úrazu elektrickým prúdom a nebezpečenstvo požiaru!