

# Návod k obsluze


Děkujeme, že jste si zakoupili tento výrobek.  
Než jej začnete používat, přečtěte si prosím důkladně všechny pokyny.  
Po přečtení uchovejte návod pro případné budoucí použití.

## Varování



**Varování** Rodiče/opatrovníci: Pečlivě si přečtěte následující informace.

- Udržujte výrobek mimo dosah malých dětí a nemluvňat. V případě spolknutí malých částí ihned vyhledejte lékařskou pomoc.
- Dlouhý kabel. Riziko uškrcení.
- Nepoužívejte vysoké nastavení hlasitosti po delší dobu. Mohlo by dojít k poškození či ztrátě sluchu.
- Dejte pozor, abyste si při nastavování mostu přes hlavu nepřiskřípli vlasy.
- Udržujte ovladač mimo prašná či vlhká místa.
- Pokud je výrobek poškozený nebo upravený, nepoužívejte jej.
- Nedopusťte, aby došlo k namočení výrobku. Mohlo by dojít ke vzniku požáru, úrazu elektrickým proudem nebo poruše.
- Nepokládejte výrobek do blízkosti zdrojů tepla ani jej delší dobu nenechávejte na přímém slunci. Přehřátí může způsobit poruchu.
- Kabely nekroutěte ani nesvazujte.
- Nevyvíjejte na výrobek velký tlak a nevystavujte jej silným nárazům.
- Za kabel ovladače netahejte ani jej neohýbejte.
- Výrobek nerozebírejte, neupravujte ani se jej nepokoušejte opravovat.
- Pokud je výrobek třeba vyčistit, použijte pouze suchý měkký hadřík. Nepoužívejte chemické prostředky jako benzen nebo rozpouštědla.
- Výrobek nepoužívejte k jiným než zamýšleným účelům. Nejsme odpovědní za žádné nehody či škody vzniklé jiným než zamýšleným použitím výrobku.

 Před připojením k ovladači Xbox Series X|S snižte hlasitost. Připojení při vysoké hlasitosti může způsobit velmi hlasitý zvuk, který může poškodit váš sluch.

## Obsah balení



Sluchátka



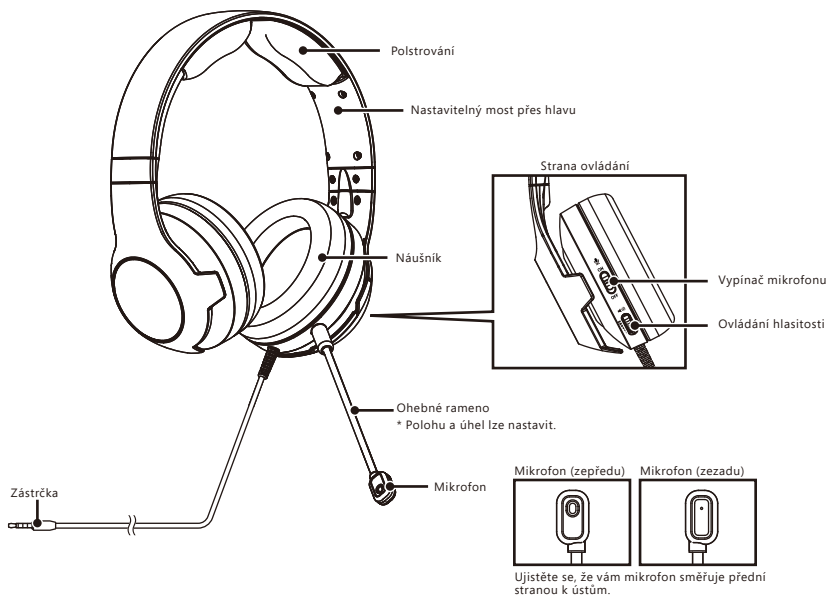
Ohebné rameno mikrofону

## Platforma

### Xbox Series X|S / Xbox One / Windows 10

#### Důležité

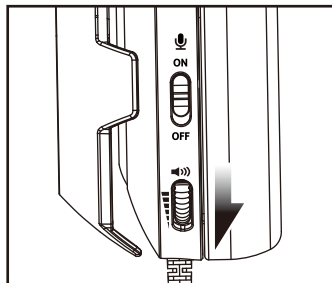
Než začnete výrobek používat se systémem Xbox Series X|S / Xbox One, přečtěte si důkladně všechny pokyny. Ujistěte se, že je váš Xbox Series X|S / Xbox One aktualizovaný na nejnovější verzi firmwaru.



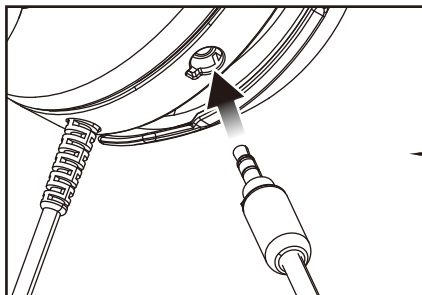
## Připojení

### Připojení k Xbox Series X|S

1. Snižte hlasitost na nejnižší úroveň pomocí otočného ovladače na zadní straně sluchátek.



2. Připojte ohebné rameno mikrofonu tak, jak je uvedeno na obrázku níže.

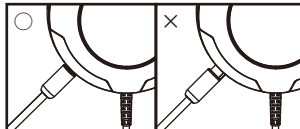


\* Při zapojování vodičů prvků 1 a 2.



Vodič prvek 1      Vodič prvek 2

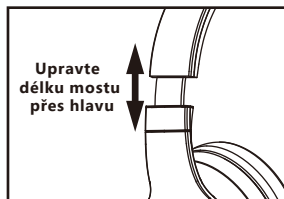
\* Zkontrolujte, že je mikrofon řádně připojený.



3. Připojte zástrčku audiokabelu sluchátek do konektoru pro sluchátka na ovladači Xbox Series X|S.

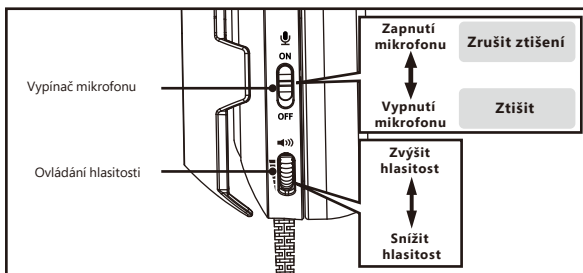


4. Upravte dle potřeby délku mostu přes hlavu, polohu mikrofonu, hlasitost sluchátek anebo hlasitost TV.



## Ovládání zvuku

Upravte hlasitost sluchátek a ztišení mikrofonu pomocí ovládacích prvků přímo na sluchátkách.



### ! Řešení problémů Pokud se vyskytne problém, zkontrolujte následující:

- Pokud ze sluchátek není slyšet zvuk:
  - Zkontrolujte, že je audiokabel řádně připojený.
  - Zkontrolujte, že je otočný ovladač hlasitosti na zadní straně sluchátek řádně nastaven.
- Pokud ostatní neslyší váš hlas anebo nemůžete použít hlasový chat:
  - Ujistěte se, že jsou všechny konektory řádně zapojené.
  - Ujistěte se, že vám mikrofon směřuje přední stranou k ústům.
  - Zkontrolujte, že je vypínač mikrofonu na sluchátkách nastaven do polohy „ON“ (zapnutu).
  - Zkontrolujte, že je mikrofon řádně připojený.
- Zkontrolujte nastavení ve hře a další připojená zařízení, jako jsou ovladače umožňující ovládání zvuku.

## Hlavní funkce

Jednotka	Konektor sluchátek	Mikrofonu
Vnější rozměry : 190 x 190 x 90mm	Impedance	Impedance : 2.2kΩ±5%
Vstup : Zastrčka ø3.5mm se 4 kontakty	Apertura ovladače	Čitlivost : -48dB±3dB
Hmotnost : 250g	Maximální příkon	Frekvenční pásmo : 100Hz ~ 16kHz
Délka kabelu : 1.5m	Zvukové frekvenční pásmo: 20Hz ~ 20kHz	
	Akustický tlak	: 110dB±3dB

- Toto nejsou bezdrátová sluchátka.
- Obrázek na balení se může od skutečného výrobku lišit.
- Výrobce si vyhrazuje právo měnit design či technické specifikace bez předchozího upozornění.
- Microsoft, Xbox, Xbox „Sphere“ Design, Xbox Series X|S, Xbox One a Windows jsou ochranné známky skupiny společnosti Microsoft.
- HORI a logo HORI jsou registrované ochranné známky společnosti HORI.