

## Vážení zákazníci!

Krátka používateľská príručka je prílohou používateľskej príručky umývačky. Pred tým, než začnete výrobok používať, dôkladne sa oboznámte s príručkou, predovšetkým s pokynmi a odporúčaniami, ktoré sa týkajú bezpečnosti

a bezpečného používania výrobku.

Predtým, než umývačku pripojíte k el. napätiu, odstráňte všetky prepravné zabezpečenia. Umývačku spustíte až potom, keď ju správne namontujete.

### 1 Zapínanie zariadenia

→ Otvorte dverka, stlačte tlačidlo napájania.

### 2 Dávkovanie čistiacich prostriedkov

→ Keď chcete otvoriť dávkovač čistiacich prostriedkov, stlačte západku.

→ Naplňte zásobníky čistiacich prostriedkov.

### 3 Skontrolujte úroveň soli

→ Keď na ovládacom paneli zasvieti príslušná kontrolka, naplňte zásobník regeneračnej soli.

### 4 Vložte do umývačky riad

→ Odstráňte väčšie nečistoty

→ Umiestnite riad v príslušných košoch, postupujte podľa pokynov o vkladaní riadu.

→ Odporúčame, aby ste najprv vložili riad do dolného koša, a potom do horného.

### 5 Vyberte umývací program

→ Otvorte dverka, stlačte tlačidlo napájania.

→ Vyberte program; na displeji zasvieti príslušná kontrolka daného programu. Zatvorte dverka. Umývačka sa uvedie do prevádzky.

### 6 Spustenie umývačky

→ Otvorte dverka umývačky.

→ Umývačka spustí vybraný program.

### 7 Vypínanie zariadenia


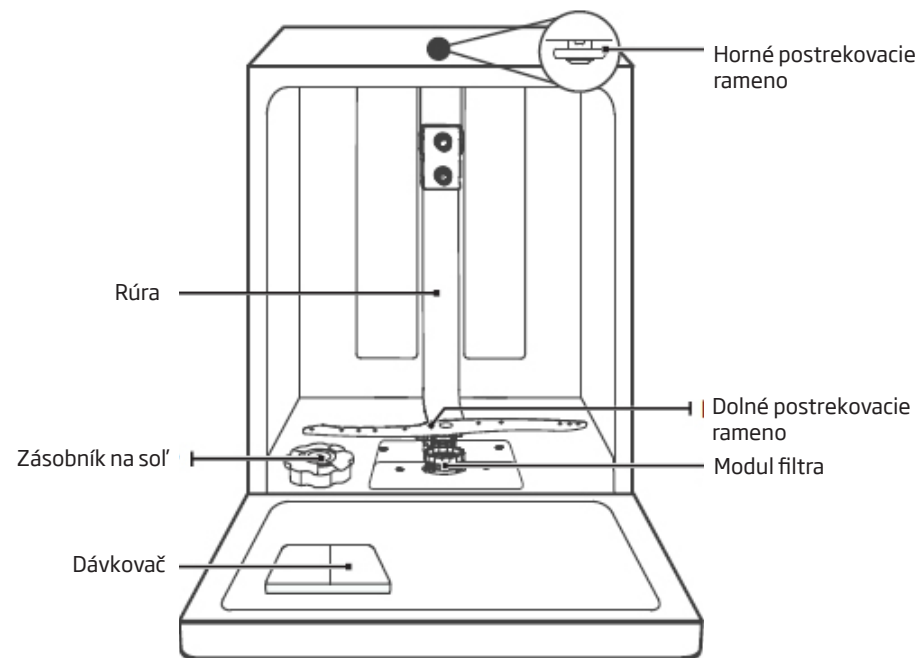
→ Zariadenie vypnite stlačením tlačidla Zap./Vyp.).

### 8 Vybratie riadu zo zariadenia

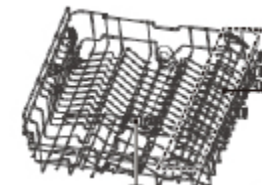
→ Zariadenie najprv vypnite otvorením dverka umývačky a predtým, než vyberiete riad, počkajte cca 15 minút, urýchlite tak schnutie riadu. Zohriaty riad je náchyľnejší na prasknutie.

### 9 Prvky zariadenia

- Postrekovacie ramená
- Kôš na príbor
- Horný kôš
- Vnútorná trubka
- Dolný kôš
- Zásobník na soľ
- Dávkovač čistiaceho prostriedku
- Poličky na hrnčeky a šálky
- Hlavný filter
- Spoje hadice privádzajúcej vodu
- Odtoková hadica vody
- Regulátor



Polička na príbory



Horné postrekovacie rameno








Polica na hrnčeky



Dolný kôš

Horný kôš

TABUĽKA PROGRAMOV UMÝVAČKY: DIM66B7ELOIT / MI 647 TBIM

| P. č. | Názov programu   | Pred-volená teplota<br>[°C] | Druh zašpinenia   | Množstvo umývacieho prípravku | Popis programu             |                        |                       |                            |         | Trvanie programu (min.)* | Spotreba elektrickej energie (kWh)* | Spotreba vody (l)* |
|-------|--|-----------------------------|---|-------------------------------|----------------------------|------------------------|-----------------------|----------------------------|---------|--------------------------|-------------------------------------|--------------------|
|       |  |                             |   |                               | Umyvanie                   | Oplachovanie           | Oplachovanie          | Oplachovanie               | Sušenie |                          |                                     |                    |
| 1     | Hygiena+      | 70°                         | Keď vyberiete hygienickú voľbu, teplota vody vzrastie na +70 °C, čo zaručuje dezinfekciu pri vysokej teplote. | 22 g<br>(1 alebo 2 kusy)      | Umyvanie na 70 °C          | Oplachovanie           | Oplachovanie          | Oplachovanie na 70 °C      | Sušenie | 200                      | 1,750                               | 14                 |
| 2     | Plný 58'      | 60°                         | Stredne špinavý riad vyžadujúci krátke, rýchle umývanie.  | 4g/18g<br>(1 kus)             | Vstupné umývanie na +30 °C | Umyvanie na 60 °C      | Oplachovanie na 55 °C | Oplachovanie na 50 °C      | Sušenie | 58                       | 1,050                               | 15                 |
| 3     | **EKO         | 50°                         | Sklenený a porcelánový riad - ľahko zašpinený.  | 4g/18g<br>(1 alebo 2 kusy)    | Vstupné umývanie           | Umyvanie na 50 °C      | Oplachovanie          | Oplachovanie na 40 °C      | Sušenie | 220                      | 0,645                               | 9,8                |
| 4     | Samočistenie  | 60°                         | Samočistenie umývačky.  | 4g/18g<br>(1 alebo 2 kusy)    | Vstupné umývanie           | Umyvanie na 60 °C      | Oplachovanie          | Oplachovanie na 60 °C      | Sušenie | 145                      | 1,250                               | 14,9               |
| 5     | Auto          | 55-65°                      | Na trochu, normálne alebo silno zašpinený riad, so zaschnutými zvyškami alebo bez.                            | 4g/18g<br>(1 alebo 2 kusy)    | Vstupné umývanie na 45 °C  | Umyvanie na 55 – 65 °C | Oplachovanie          | Oplachovanie na 50 – 55 °C | Sušenie | 85-150                   | 0,850-1,550                         | 8,5-18,0           |
| 6     | Namáčanie     | --                          | Na opláchnutie riadu, ktorý budete umývať neskôr počas dňa.   | --                            | Vstupné umývanie           |                        |                       |                            |         | 15                       | --                                  | 4,1                |
| 7     | Tichý         | 60°                         | Nižší hluk a normálna spotreba energie. Odporúčaný na umývanie večer a v noci.                                | 4g/18g<br>(1 alebo 2 kusy)    | Vstupné umývanie na +30 °C | Umyvanie na 60 °C      | Oplachovanie          | Oplachovanie na 55 °C      | Sušenie | 270                      | 1,250                               | 13,0               |

\*\* Štandardný program. Súčasne to je referenčný program jest to pre výskumné ústavy. Skúšky v súlade s normou EN 60436. Je to program vhodný pre umývanie normálne zašpineného riadu. Je taktiež najefektívnejším programom z hľadiska celkovej spotreby energie a vody pre tento druh riadu.

\* Uvedené v tabuľke hodnoty času trvania programu, spotreby energie a spotreby vody boli určené v laboratórnych podmienkach. Skutočné hodnoty môžu mať isté odchýlky.