

soundcore

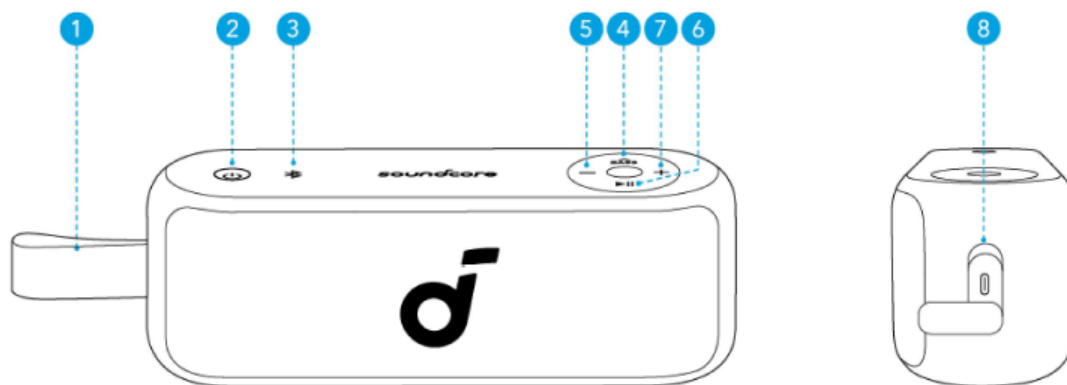


Soundcore Motion 100

Prenosný Bluetooth stereo reproduktor

Návod na použitie

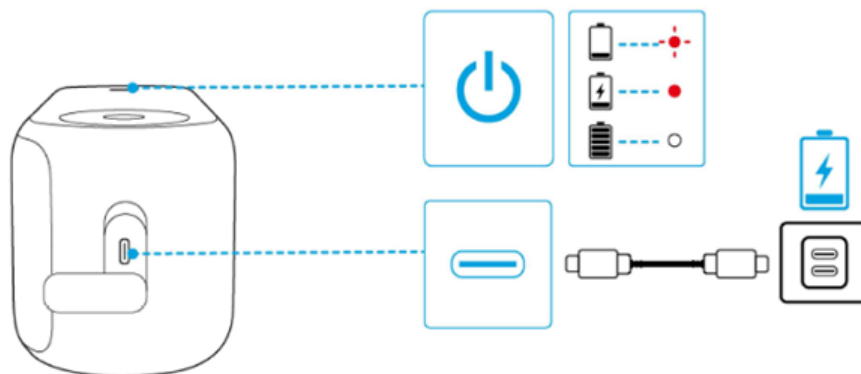
Prehľad



1. Popruh
2. Tlačidlo napájania
3. Tlačidlo Bluetooth
4. Tlačidlo BassUp
5. Tlačidlo zníženia hlasitosti
6. Tlačidlo Play/Pause
7. Tlačidlo zvýšenia hlasitosti
8. Nabíjací port USB-C

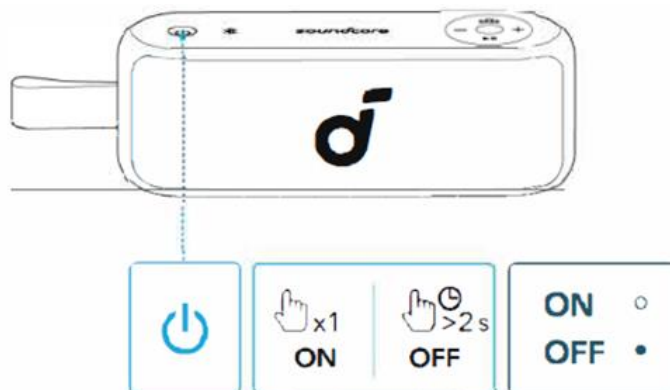
Nabíjanie reproduktora

Používajte len certifikovaný kábel USB-C a certifikovanú nabíjačku, aby ste predišli poškodeniu.



- | | |
|--------------------------------|------------------------|
| 1. Indikátor bliká na červeno | Nízka kapacita batérie |
| 2. Indikátor svieti na červeno | Nabíjanie batérie |
| 3. Kontrolka svieti bielo | Plne nabitá batérie |

Zapnutie a vypnutie reproduktora



Stlačte tlačidlo napájania
Indikátor svieti bielo

Zapnutie

Stlačte a podržte tlačidlo napájania na 2 sekundy
Indikátor nesvieti

Vypnutie

Ak nie je pripojené žiadne zariadenie, tento reproduktor sa po 20 minútach automaticky vypne.

Používanie reproduktora

Režim Bluetooth

Stlačením tlačidla Bluetooth vstúpte do režimu párovania Bluetooth a potom vyberte "soundcore Motion 100" zo zoznamu pripojení Bluetooth.



Stlačenie tlačidla Bluetooth
Kontrolka bliká modro
Indikátor svieti modro

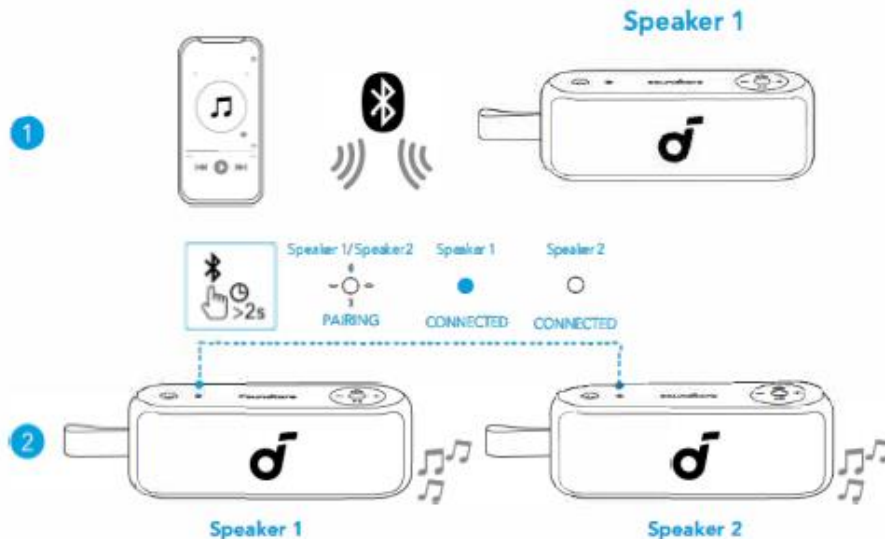
Prechod do režimu párovania Bluetooth
Párovania Bluetooth
Bluetooth je pripojený

- Ak chcete opätovne aktivovať režim párovania Bluetooth, stlačte raz tlačidlo Bluetooth.
- Reproduktor môže prehrávať hudbu len z jedného mobilného zariadenia naraz. Ak chcete prehrávať hudbu z iného pripojeného zariadenia, najprv pozastavte aktuálne aktívne zariadenie.
- Pri každom zapnutí sa reproduktor automaticky pripojí k poslednému pripojenému zariadeniu, ak je v dosahu modulu Bluetooth. Stlačením tlačidla Bluetooth vstúpte do režimu párovania Bluetooth.

Režim TWS (True Wireless Stereo)

Dva rovnaké reproduktory soundcore možno spárovať na dosiahnutie stereofónneho zvuku. Oba reproduktory môžu prehrávať rovnaký zvuk (jeden ako ľavý kanál a druhý ako pravý kanál).

Keď je jeden reproduktor pripojený k smartfónu, stlačením a podržaním tlačidla Bluetooth na 2 sekundy na oboch reproduktoroch vstúpte do režimu párovania TWS.



Stlačte a podržte tlačidlo Bluetooth na 2 sekundy
Kontrolka bliká bielo
Kontrolka svieti modro (reproduktor 1)
Kontrolka svieti bielo (reproduktor 2)

Vstup/Výstup do režimu TWS
Párovanie TWS
TWS pripojený
TWS pripojený

LDAC







Zvuk v kvalite LDAC môžete používať na zariadeniach so systémom Android 8.0 alebo novším.

V aplikácii soundcore ťuknite na ikonu Nastavenia > "Sound Mode" > "Preferred audio quality".




- Prepnutie zvukových kodekov trvá približne 10 sekúnd. Môžete byť požiadaní o aktualizáciu firmvéru reproduktora (ak je k dispozícii).
- LDAC poskytuje lepšiu kvalitu zvuku, zvyšuje spotrebu energie a skracuje čas prehrávania.
- Ak chcete zabezpečiť stabilné pripojenie Bluetooth, zapnite funkciu LDAC v prostredí s nízkym rušením.

Ovládacie tlačidlá

	Stlačte Stlačte a podržte na 2 sekundy	Zapnutie napájania Vypnutie napájania
	Stlačte tlačidlo Bluetooth Stlačte a podržte na 2 sekundy	Vstup do režimu párovania Bluetooth Vstup/výstup z režimu párovania TWS
	Stlačte	Zapnutie/vypnutie basov
	Stlačte	Zvýšenie/zníženie hlasitosti
	Stlačte	Prehrávanie/pozastavenie
	Stlačte 2x Stlačte 3x	Ďalšia skladba Predchádzajúca skladba

Aplikácia Soundcore

Stiahnite si aplikáciu soundcore a obohaťte svoj zážitok z počúvania



Informácie o výrobku: skontrolujte názov výrobku a verziu softvéru alebo si prečítajte používateľskú príručku.

Aktualizácia firmvéru: Po pripojení reproduktora v aplikácii budete upozornení na zistenie novej verzie firmvéru.

Stav batérie: Uvádza zostávajúcu úroveň nabitia batérie reproduktora.

Ovládanie hlasitosti: Nastavenie úrovne hlasitosti pomocou aplikácie bez stláčania tlačidiel na reproduktore.

Nastavenia ekvalizéra: V aplikácii si môžete vybrať z rôznych prednastavených nastavení ekvalizéra, aby bol váš zážitok z počúvania rôznych hudobných žánrov čo najlepší.

Nastavenie času automatického vypnutia. Reprodukotor sa automaticky vypne po uplynutí nastaveného času.

Hlasová výzva: Hlasovú výzvu pri zapnutí/vypnutí môžete stlmiť alebo vynulovať.

Obnovenie

Ak chcete reproduktor resetovať, stlačte a podržte súčasne tlačidlo Bluetooth a tlačidlo zvýšenia hlasitosti aspoň 4 sekundy.

Špecifikácie

Vstup jednosmerného prúdu (DC)	5V=2A
Kapacita batérie	2600 mAh/7,3 V
Výstupný zvukový výkon	20 W
Ovladač reproduktora	Plný rozsah x2
Čas nabíjania	5 hodín
Čas prehrávania	až 12 hodín (závisí od úrovne hlasitosti a obsahu hudby).
Vodotesnosť	IPX7
Bluetooth verzia	5.3
Dosah Bluetooth	100 m

DISTRIBÚTOR:

Praha Music Center, s.r.o.

Ocelářská 937/39

190 00 Praha 9

Zelená linka (hovory zadarmo) tel. 800 876 066

<http://www.pmc.cz>

ZÁRUČNÝ A POZÁRUČNÝ SERVIS PMC

Praha Music Center, s.r.o.

Rakovnická 2665

440 01 Louny

Tel.: +420226011197