

niceboy®

NICEBOY M20

User Manual / Office Mouse



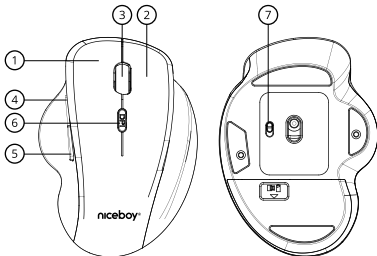
OBSAH BALENÍ

Niceboy M20

Uživatelský manuál

1x AA baterie

USB dongle

PŘEHLED ROZVRŽENÍ

1. Levé tlačítko
2. Pravé tlačítko
3. Scrolovací kolečko
4. Tlačítko vpřed
5. Tlačítko zpět
6. Tlačítko DPI
7. Zapínací/vypínací tlačítko

ZAPNUTÍ A PŘIPOJENÍ K PC

Myš zapnete pomocí posuvného tlačítka na spodní straně myši. K zapnutí musí být tlačítko v poloze ON. Dodávaný USB přijímač připojte do USB slotu ve vašem PC. Niceboy M20 je zařízení Plug & Play a nastaví se samo po připojení USB přijímače k vašemu zařízení. V případě, že není myš rozpoznána, zkontrolujte aktuálnost USB ovladače ve vašem počítači (aktuálnost ověřte u výrobce vašeho PC/notebooku).

ÚDRŽBA A ČIŠTĚNÍ

Zařízení vyžaduje minimální údržbu, ale přesto doporučujeme jednou měsíčně provádět tyto úkony: Myš odpojte od počítače a pomocí suchého nebo hadříku navlhčeného v teplé vodě jemně očistěte od nečistot. K čištění mezer používejte kulaté párátka nebo navlhčené tampóny pro čištění uší. K případnému čištění optiky myši použijte jen suché tampóny do uší jemně odstraňte případné nečistoty, či odfoukněte prachové částičky.

PARAMETRY

Napětí:	DC 1.5V \pm 5G, proud: \leq 10mA
Napájení:	1x AA baterie, 1,5V
Senzor:	Optický
Max DPI:	1600
DPI MODE:	800 / 1200 / 1600
Počet tlačítek:	6
Připojení:	USB Dongle (2.4 GHz)
Frekvenční pásmo:	2.4 GHz
Radiofrekvenční výkon:	\leq 15 mW
Požadavky OS:	Win, Mac, Vista
Rozměry:	115 * 82 * 50mm
Hmotnost:	80g

DODATEČNÉ INFORMACE

Nepoužívejte myš na místech s příliš nízkou či vysokou teplotou (0 °C a méně/ 40 °C a více) nebo vlhkostí (20 % a méně/ 90 % a více). Neskladujte myš na místech s příliš nízkou či vysokou teplotou (-20 °C a méně/ 60 °C a více) nebo vlhkostí (90 % a více). Chraňte výrobek před deštěm, vlhkostí a tekutinami a nepokoušejte se jej rozebírat. Chraňte zařízení před ostrými předměty a pády z výšky.

Baterie – v případě nesprávného zacházení (dlouhé nabíjení, zkrat, rozbití jiným předmětem atd.) může dojít ke vzniku požárů, přehřátí nebo vytečení baterie. Na baterii či akumulátor, které mohou být součástí produktu, se vztahuje doba životnosti v délce šesti měsíců, protože se jedná o spotřební materiál.

V případě rádiového zařízení, které záměrně vysílá rádiové vlny, jsou součástí návodu a bezpečnostních informací informace o všech kmitočtových pásmech, ve kterých rádiové zařízení pracuje, a maximálním radiofrekvenčním výkonu vysílaném v kmitočtovém pásmu, ve kterém je rádiové zařízení provozováno.


Tento výrobek splňuje veškeré základní požadavky směrnic EU na něj kladené.

Manuál ke stažení v elektronické podobě najdete na www.niceboy.eu v sekci podpora. Tímto Niceboy s.r.o. prohlašuje, že typ rádiového zařízení Niceboy M20 je v souladu se směrnicí 2014/53/EU, 2014/30/EU, 2014/35/EU a 2011/65/EU. Úplné znění EU prohlášení o shodě je k dispozici na těchto internetových stránkách:

<https://niceboy.eu/cs/declaration/M20>

INFORMACE PRO UŽIVATELE K LIKVIDACI ELEKTRICKÝCH A ELEKTRONICKÝCH ZAŘÍZENÍ (DOMÁCNOSTI)



Uvedený symbol na výrobku nebo v průvodní dokumentaci znamená, že použité elektrické nebo elektronické výrobky nesmí  být likvidovány společně s komunálním odpadem. Za účelem správné likvidace výrobku jej odevzdejte na určených sběrných místech, kde budou přijata zdarma. Správnou likvidací tohoto produktu pomůžete zachovat cenné přírodní zdroje a napomáhá prevenci potenciálních negativních dopadů na životní prostředí a lidské zdraví, což by mohly být důsledky nesprávné likvidace odpadů. Další podrobnosti si vyžádejte od místního úřadu nebo nejbližšího sběrného místa. Při nesprávné likvidaci tohoto druhu odpadu mohou být v souladu s národními předpisy uděleny pokuty.

Informace pro uživatele k likvidaci elektrických a elektronických zařízení (firemní a podnikové použití).

Za účelem správné likvidace elektrických a elektronických zařízení pro firemní a podnikové použití se obraťte na výrobce nebo dovozce tohoto výrobku. Ten vám poskytne informace o způsobech likvidace výrobku a v závislosti na datu uvedení elektrozařízení na trh vám sdělí, kdo má povinnost financovat likvidaci tohoto elektrozařízení. Informace k likvidaci v ostatních zemích mimo Evropskou unii. Výše uvedený symbol je platný pouze v zemích Evropské unie. Pro správnou likvidaci elektrických a elektronických zařízení si vyžádejte podrobné informace u Vašich úřadů nebo prodejce zařízení.

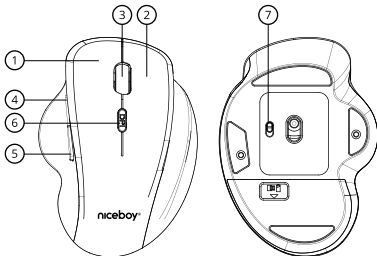
OBSAH BALENIA

Niceboy M20

Návod na používanie

1× AA batéria

USB dongle

PREHĽAD ROZVRHNUTIA

1. Ľavé tlačidlo
2. Pravé tlačidlo
3. Scrolovacie koliesko
4. Tlačidlo vpred
5. Tlačidlo späť
6. Tlačidlo DPI
7. Zapínacie/vypínacie tlačidlo

ZAPNUTIE A PRIPOJENIE K PC

Myš zapnete pomocou posuvného tlačidla na spodnej strane myši. Na zapnutie musí byť tlačidlo v polohe ON. Dodávaný USB prijímač pripojte do USB slotu vo vašom PC. Niceboy M20 je zariadenie Plug & Play a nastaví sa samo po pripojení USB prijímača k vášmu zariadeniu. V prípade, že nie je myš rozpoznaná, skontrolujte aktuálnosť USB ovládača vo vašom počítači (aktuálnosť overte u výrobcu vášho PC/notebooku).

ÚDRŽBA A ČISTENIE

Zariadenie vyžaduje minimálnu údržbu, ale napriek tomu odporúčame raz za mesiac vykonávať tieto úkony: Myš odpojte od počítača a pomocou suchej alebo navlhčenej handričky v teplej vode jemne očistite od nečistôt.

Na čistenie medzier používajte guľaté špáradlo alebo navlhčené tampóny na čistenie uší. Na prípadné čistenie optiky myši použite len suché tampóny do uší a jemne odstráňte prípadné nečistoty, či odfúknite prachové čiastočky.

PARAMETRE

Napätie:	DC 1,5 V \pm 5 G, prúd: \leq 10 mA
Napájanie:	1 \times AA batéria, 1,5 V
Snímač:	Optický
Max DPI:	1600
DPI REŽIM:	800 / 1200 / 1600
Počet tlačidiel:	6
Pripojenie:	USB Dongle (2,4 GHz)
Frekvenčné pásmo:	2.4 GHz
Rádiofrekvenčný výkon:	\leq 15 mW
Požiadavky OS:	Win, Mac, Vista
Rozmery:	115 \times 82 \times 50 mm
Hmotnosť:	80 g

DODATOČNÉ INFORMÁCIE

Nepoužívajte myš na miestach s príliš nízkou či vysokou teplotou (0 °C a menej/40 °C a viac) alebo vlhkosťou (20 % a menej/90 % a viac). Neskladujte myš na miestach s príliš nízkou či vysokou teplotou

(-20 °C a menej/60 °C a viac) alebo vlhkosťou (90 % a viac). Chráňte zariadenie pred dažďom, vlhkosťou a tekutinami a nepokúšajte sa ho rozoberať. Chráňte zariadenie pred ostrými predmetmi a pádmi z výšky.

Batéria – v prípade nesprávneho zaobchádzania (dlhé nabíjanie, skrat, rozbitie iným predmetom atď.) môže dôjsť k vzniku požiarov, prehriatiu alebo vytečeniu batérie. Na batériu či akumulátor, ktoré môžu byť súčasťou výrobku, sa vzťahuje lehota životnosti v dĺžke šesť mesiacov, pretože ide o spotrebný materiál.

V prípade rádiového zariadenia, ktoré zámerne vysiela rádiové vlny, sú súčasťou návodu a bezpečnostných informácií informácie o všetkých frekvenčných pásmach, v ktorých rádiové zariadenie pracuje, a maximálnom rádiový frekvenčnom výkone vysielanom v frekvenčnom pásme, v ktorom je rádiové zariadenie prevádzkované.

Tento výrobok spĺňa všetky základné požiadavky smerníc EÚ, ktoré sú naň kladené.


Návod na stiahnutie v elektronickej podobe nájdete na stránke www.niceboy.eu v sekcii podpora. Týmto Niceboy s.r.o. vyhlasuje, že typ rádiového zariadenia

Niceboy M20 je v súlade so smernicou 2014/53/EÚ, 2014/30/EÚ, 2014/35/EÚ a 2011/65/EÚ. Úplné znenie vyhlásenia o zhode EÚ je k dispozícii na týchto internetových stránkach:

<https://niceboy.eu/sk/declaration/M20>

INFORMÁCIE PRE POUŽÍVATEĽOV K LIKVIDÁCIÍ ELEKTRICKÝCH A ELEKTRONICKÝCH ZARIADENÍ (DOMÁCNOSTI)



Uvedený symbol na výrobku alebo v sprievodnej dokumentácii znamená, že použité elektrické alebo elektronické výrobky  sa nesmú likvidovať spolu s komunálnym odpadom. S cieľom správnej likvidácie výrobku ho odovzdajte na určených zberných miestach, kde ho prijmú zadarmo. Správnou likvidáciou tohto produktu pomôžete zachovať cenné prírodné zdroje a prispievate k prevencii potenciálnych negatívnych dopadov na životné prostredie a ľudské zdravie, čo by mohli byť dôsledky nesprávnej likvidácie odpadov. Ďalšie podrobnosti si vyžiadajte od miestneho úradu alebo najbližšieho zberného miesta. Pri nesprávnej likvidácii tohto druhu odpadu sa môžu v súlade s národnými predpismi udeliť pokuty.

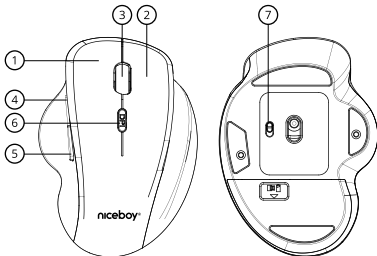
Informácie pre používateľov k likvidácii elektrických a elektronických zariadení.

(Firemné a podnikové použitie)

S cieľom správnej likvidácie elektrických a elektronických zariadení pre firemné a podnikové použitie sa obráťte na výrobcu alebo dovozcu tohto výrobku. Ten vám poskytne informácie o spôsoboch likvidácie výrobku a v závislosti od dátumu uvedenia elektro-zariadenia na trh vám oznámi, kto má povinnosť financovať likvidáciu tohto elektro-zariadenia. Informácie k likvidácii v ostatných krajinách mimo Európskej únie. Vyššie uvedený symbol je platný iba v krajinách Európskej únie. Pre správnu likvidáciu elektrických a elektronických zariadení si vyžiadajte podrobné informácie na vašich úradoch alebo u predajcu zariadenia.

PACKAGE CONTENTS

Niceboy M20
User guide
1x AA battery
USB dongle

LAYOUT OVERVIEW

1. Left button
2. Right button
3. Scrolling wheel
4. Forward button
5. Return button
6. DPI button
7. On / off button

SWITCHING ON AND CONNECTING TO THE PC

Turn on the mouse using the slide switch on the underside of the mouse. The switch must be in the ON position for the mouse to work.

Plug the supplied USB receiver into a USB port on your PC. Niceboy M20 is a Plug & Play device and will automatically configure itself to connect to your device after the USB receiver is connected.

If the mouse is not recognised, check that the USB driver in your computer is up to date (information should be provided by the manufacturer of your PC/laptop).

MAINTENANCE AND CLEANING

The device requires minimal maintenance, but we still recommend performing the following tasks once a month: Disconnect the mouse from the computer and gently wipe it off with a dry or damp cloth dampened with warm water. Use a round toothpick

or moistened ear swabs to clean the gaps. To clean the mouse optics, use only dry ear swabs to gently remove any dirt or blow out dust particles.

PARAMETERS

Voltage:	DC 1.5V \pm 5G, current: \leq 10mA
Power supply:	1x AA battery, 1.5V
Sensor:	Optical
Max DPI:	1600
DPI MODE:	800 / 1200 / 1600
Number of buttons:	6
Connection:	2.4 GHz USB Dongle
Frequency band:	2.4GHz
Radiofrequency power:	\leq 15 mW
OS requirements:	Win, Mac, Vista
Dimensions:	115*82*50 mm
Weight:	80 g

ADDITIONAL INFORMATION

Do not use the mouse in places with temperatures that are too high or too low (0°C or less/40°C or more) or with low or high humidity (20% and less/90% or more). Do not store the mouse in places with too low or high temperature (-20°C or less/60°C or more) or humidity (90% or more). Protect the product from rain, humidity and liquids and do not

attempt to disassemble it. Protect the device from sharp objects and falls from height.

Batteries – improper handling (prolonged charging, short circuit, breakage by other objects, etc.) may result in fire, overheating or battery leakage.

The battery or accumulator that may be included with the product has a service life of six months, as it is a consumable.

Information on all frequency bands in which the radio equipment operates and intentionally transmits radio waves as well as the maximum radio frequency power transmitted in the frequency band in which the radio equipment is operated is included in the instructions and safety information.


This product complies with all the basic requirements of relevant EU directives.

The manual is available for download in electronic form at www.niceboy.eu in the support section. Niceboy s.r.o. hereby declares that the type of radio equipment Niceboy M20 complies with Directives 2014/53 / EU, 2014/30 / EU, 2014/35 / EU, and 2011/65 / EU. The full EU Declaration of Conformity is available at the following website:

<https://niceboy.eu/en/declaration/M20>

USER INFORMATION FOR DISPOSING ELECTRICAL AND ELECTRONIC DEVICES (HOME USE)



This symbol located on a product or in the product's original documentation means that the used electrical or electronic products  may not be disposed together with the communal waste. In order to dispose of these products correctly, take them to a designated collection site, where they will be accepted for free. By disposing of a product in this way, you are helping to protect precious natural resources and helping to prevent any potential negative impacts on the environment and human health, which could be the result of incorrect waste disposal. You may receive more detailed information from your local authority or nearest collection site. According to national regulations, fines may also be given out to anyone who disposes of this type of waste incorrectly.

User information for disposing electrical and electronic devices. (Business and corporate use)

In order to correctly dispose of electrical and electronic devices for business and corporate use, refer to the product's manufacturer or importer. They will provide you with information regarding all disposal methods and, according to the date stated on the electrical or electronic device on the market, they will tell you who is responsible for financing the disposal of this electrical or electronic device. Information regarding disposal processes in other countries outside the EU. The symbol displayed above is only valid for countries within the European Union. For the correct disposal of electrical and electronic devices, request the relevant information from your local authorities or the device seller.

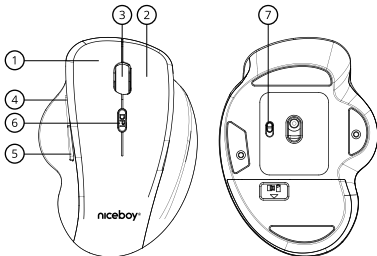
LIEFERUMFANG

Niceboy M20

Gebrauchsanweisung

1x AA Batterie

USB Dongle

ÜBERSICHT BELEGUNG

1. Linke Taste
2. Rechte Taste
3. Scrolling - Rädchen
4. Taste Vor
5. Taste Back (Zurück)
6. Taste DPI
7. Ein/Aus-Taste

EINSCHALTEN UND ANSCHLUSS AN EINEN PC

Sie schalten die Maus mit Hilfe der Schiebetaste an der Unterseite der Maus ein. Zum Einschalten muß die Taste auf Position ON stehen. Schließen Sie den mitgelieferten USB-Empfänger an einen USB-Steckplatz Ihres PCs an. Niceboy M20 ist ein Plug & Play Gerät und richtet sich nach dem Anschluß des USB Empfängers an Ihr Endgerät selbst ein. Falls die Maus nicht erkannt wird, überprüfen Sie die Aktualität des USB-Treibers auf Ihrem Computer (die Aktualität des Treibers können Sie beim Hersteller Ihres PCs/Laptops in Erfahrung bringen).

PFLEGE UND REINIGUNG

Das Gerät erfordert einen minimalen Wartungsaufwand, dennoch empfehlen wir, einmal monatlich folgende Tätigkeiten auszuführen: Trennen Sie die Maus vom Computer und reinigen Sie sie mit einem trockenen oder mit warmem Wasser angefeuchtete-

ten Tuch vorsichtig von eventuellen Verunreinigungen. Verwenden Sie zur Reinigung der Zwischenräume einen abgerundeten Zahnstocher oder angefeuchtete Wattestäbchen. Verwenden Sie zur Reinigung der Maus-Optik nur trockene Wattetupfer, damit entfernen Sie vorsichtig eventuelle Verunreinigungen, alternativ blasen Sie die Staubpartikel vorsichtig ab.

PARAMETER

Spannung:	DC 1.5V \pm 5%, Strom: \leq 10mA
Stromversorgung:	1x AA Batterie, 1,5V
Sensor:	Optisch
Max DPI:	1600
DPI MODE:	800 / 1200 / 1600
Anzahl der Tasten :	6
Anschluss:	USB Dongle (2.4 GHz)
Frequenzband:	2.4 GHz
Funkfrequenzleistung:	\leq 15 mW
OS Anforderungen:	Win, Mac, Vista
Abmessungen:	115 * 82 * 50mm
Gewicht:	80g

ERGÄNZENDE INFORMATIONEN

Verwenden Sie die Maus nicht bei zu niedriger oder zu hoher Umgebungstemperatur (0 °C und darunter/ 40 °C und darüber) oder bei zu niedriger oder zu hoher Luftfeuchtigkeit (20 % und weniger/ 90 % und mehr). Lagern Sie die Maus nicht an Orten mit zu niedriger oder zu hoher Umgebungstemperatur (-20 °C und darunter/ 60 °C und mehr) oder zu hoher Luftfeuchtigkeit (90 % und mehr). Schützen Sie das Gerät vor Regen, Feuchtigkeit und Flüssigkeiten und versuchen Sie nicht, es zu zerlegen. Schützen Sie das Gerät vor scharfen Gegenständen und vor dem Herunterfallen.

Batterie – bei unsachgemäßer Handhabung (langes Laden, Kurzschluss, Zerschlagen mit einem anderen Gegenstand usw.) kann es zur Brandentstehung, zu Überhitzung oder zum Auslaufen des Akkus kommen. Für die gegebenenfalls im Produkt enthaltene Batterie oder den Akku gilt eine Betriebsdauer von sechs Monaten, da es sich dabei um Verbrauchsmaterial handelt.


Im Falle einer Funkanlage, die absichtlich Funkwellen aussendet, müssen die Anweisungen und Sicherheitssinformationen Informationen zu allen Frequenzbändern enthalten, in denen die Funkanlage

betrieben wird, und die maximale Funkfrequenzleistung, die in dem Frequenzband gesendet wird, in dem die Funkanlage betrieben wird. Dieses Produkt erfüllt sämtliche grundlegenden, durch EU-Richtlinien daran gestellten Anforderungen.

Die Anleitung finden Sie in elektronischer Form zum Download unter www.niceboy.eu im Abschnitt Unterstützung. Hiermit erklärt die Firma Niceboy s.r.o., dass der Typ der Funkanlage Niceboy M20 den Richtlinien 2014/53/EU, 2014/30/EU, 2014/35/EU und 2011/65/EU entspricht. Die vollständige Fassung der EU-Konformitätserklärung steht auf den folgenden Websites zur Verfügung:
<https://niceboy.eu/de/declaration/M20>

VERBRAUCHERINFORMATIONEN ZUR ENTSORGUNG ELEKTRISCHER UND ELEKTRONISCHER GERÄTE (HAUSHALTE)



Das auf dem Produkt oder in den Begleitunterlagen aufgeführte Symbol bedeutet, dass gebrauchte elektrische oder elektronische  Produkte nicht zusammen mit dem Hausmüll entsorgt werden dürfen. Geben Sie das Produkt an den festgelegten Sammelstellen ab, wo es kostenlos angenommen wird, damit es richtig entsorgt wird. Durch die richtige Entsorgung dieses Produkts helfen Sie dabei, wichtige natürliche Ressourcen zu bewahren und potentiellen negativen Auswirkungen auf die Umwelt und die menschliche Gesundheit, die infolge falscher Abfallentsorgung entstehen können, vorzubeugen. Weitere Details können Sie bei Ihrer örtlichen Behörde oder bei der nächsten Sammelstelle erfahren. Bei falscher Entsorgung dieser Abfallart können in Einklang mit den nationalen Vorschriften Strafen auferlegt werden.

Verbraucherinformationen zur Entsorgung elektrischer und elektronischer Geräte. (Kommerzielle Nutzung – Firmen, Betriebe)

Zwecks der richtigen Entsorgung elektrischer und elektronischer Geräte, die in Firmen und Betrieben genutzt werden, wenden Sie sich an den Hersteller oder den Importeur dieses Produkts. Dieser wird Sie über die Arten der Entsorgung des Produkts informieren und Ihnen in Abhängigkeit vom Datum der Markteinführung des Elektrogerätes mitteilen, wer verpflichtet ist, die Entsorgung dieses Elektrogeräts zu bezahlen. Informationen zur Entsorgung in anderen Ländern außerhalb der Europäischen Union. Das oben aufgeführte Symbol gilt nur in den Ländern der Europäischen Union. Holen Sie für die richtige Entsorgung elektrischer und elektronischer Geräte detaillierte Informationen bei Ihren Behörden oder beim Verkäufer des Geräts ein.

A CSOMAG TARTALMA

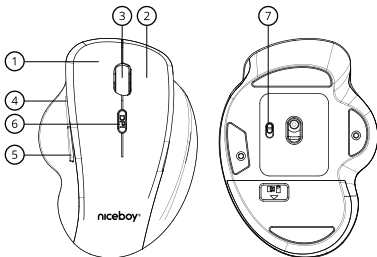
Niceboy M20

Felhasználói útmutató

1 db AA elem

USB-adapter

KEZELŐSZERVEK ÁTTEKINTÉSE



1. Bal gomb
2. Jobb gomb
3. Görgő
4. Előre gomb
5. Vissza gomb
6. DPI gomb
7. Be- és kikapcsoló gomb

BEKAPCSOLÁS ÉS SZÁMÍTÓGÉPHEZ VALÓ CSATLAKOZTATÁS

Az egeret az alján található tolókapcsolóval lehet bekapcsolni. A bekapcsoláshoz a gombot ON (BE) állásba kell kapcsolni. Csatlakoztassuk a tartozék USB-adaptert a számítógép USB-portjához. A Niceboy M20 egy Plug & Play eszköz, így az USB-adapter számítógéphez történő csatlakoztatása után beállítja magát. Ha a rendszer nem ismeri fel az egeret, ellenőrizzük (a számítógép/notebook gyártójánál), hogy a számítógép USB-illesztőprogramja naprakész-e.

KARBANTARTÁS ÉS TISZTÍTÁS

A készülék minimális karbantartást igényel, javasolt azonban a következő műveleteket havonta egyszer elvégezni: Válasszuk le az egeret a számítógépről, és óvatosan töröljük át száraz, vagy meleg vízzel megnedvesített ruhával. A rések tisztításához hasz-

náljunk kerek fogpiszkálót vagy nedves fültisztító pálcikát. Az egér optikájának tisztításához csak száraz fültisztító pálcikát használva óvatosan távolítsuk el a szennyeződéseket vagy fújjuk ki a porszemcséket.

PARAMÉTEREK

Feszültség:	DC 1,5 V \pm 5 G, áramerősség: \leq 10 mA
Tápellátás:	1 db AA elem, 1,5 V
Képzékelő:	Optikai
Max. DPI:	1600
DPI mód:	800 / 1200 / 1600
Gombok száma:	6
Csatlakozás:	USB-adapter (2,4 GHz)
Frekvenciasáv:	2.4 GHz
Rádiófrekvenciás teljesítmény:	\leq 15 mW
Op. rendszer követelmény:	Win, Mac, Vista
Méreték:	115 * 82 * 50 mm
Tömeg:	80 g

TOVÁBBI INFORMÁCIÓ

Ne használjuk az egeret túl alacsony vagy túl magas (0 °C vagy alacsonyabb / 40 °C vagy magasabb) hőmérséklet vagy (20% vagy kisebb / 90% vagy nagyobb) páratartalom mellett.

Ne tároljuk az egeret túl alacsony vagy túl magas (-20 °C vagy alacsonyabb / 60 °C vagy magasabb) hőmérséklet vagy (90 % vagy nagyobb) páratartalom mellett.

Óvjuk a készüléket az esőtől, nedvességtől és folyadékoktól, és ne kíséreljük meg szétszerelni.

Óvjuk a készüléket az éles tárgyaktól és a leejtéstől.

Akkumulátor – a szakszerűtlen kezelés (túl hosszú töltés, rövidzárlat, az akkumulátor összetörése más tárggyal stb.) tűzhez, túlmelegedéshez vagy az akkumulátor kifolyásához vezethet. A termékhez esetlegesen járó tartozék elem vagy akkumulátor fogyóeszköz, ezért élettartama hat hónap.


Szándékosan rádióhullámokat sugárzó rádióberendezés esetén az utasításoknak és biztonsági információknak tartalmazniuk kell az összes olyan frekvenciasávra vonatkozó információkat, amelyekben a rádióberendezés működik, és a rádióberendezés működési frekvenciasávjában kisugárzott legnagyobb rádiófrekvenciás teljesítményt.

A termék megfelel a vonatkozó EU-irányelvek összes alapvető követelményének.

A kézikönyv elektronikus formátumban letölthető innen: www.niceboy.eu a támogatás menüpontban. Az Niceboy s.r.o. ezúton kijelenti, hogy a Niceboy M20 típusú rádióberendezés megfelel a 2014/53/EU, 2014/30/EU, 2014/35/EU és a 2011/65/EU irányelveknek. Az EU megfelelőségi nyilatkozat teljes szövege elérhető az alábbi honlapon: <https://niceboy.eu/hu/declaration/M20>

ELEKTROMOS ÉS ELEKTRONIKUS KÉSZÜLÉKEK MEGSEMISÍTÉSÉRE VONATKOZÓ FELHASZNÁLÓI TÁJÉKOZTATÓ (HÁZTARTÁSOK)



A terméken vagy a kísérődokumentumokban feltüntetett szimbólum azt jelenti, hogy a használt elektromos vagy elektronikus  termékeket tilos háztartási hulladékként megsemmisíteni. Megfelelő ártalmatlanítása céljával a terméket térítésmentesen adja le e célra kijelölt gyűjtőhelyen. A termék előírás szerű megsemmisítésével értékes természeti forrásokat óvhat meg, és megelőzheti a nem megfelelő hulladékkezelés környezetre, valamint az emberi egészségre potenciálisan kifejtett negatív hatásait. További tájékozta-

tást az illetékes önkormányzati szervektől, vagy a legközelebbi gyűjtőhelyen kérhet. Az ilyen típusú hulladékok nem megfelelő ártalmatlanítása esetén a nemzeti jogszabályokkal összhangban bírságok kivetésére kerülhet sor. Elektromos és elektronikus berendezések megsemmisítésére vonatkozó felhasználói tájékoztató

(Vállalati és kereskedelmi célú felhasználás)

A vállalati és kereskedelmi céllal felhasznált elektromos és elektronikus berendezések megfelelő ártalmatlanításához vegye fel a kapcsolatot a termék gyártójával vagy importőrével. Ő tájékoztatni fogja az elektromos készülék ártalmatlanításának forgalomba hozatali időponttól függő megfelelő módjáról, valamint arról, hogy ki köteles az elektromos készülék ártalmatlanítását finanszírozni. Tájékoztatás Európai Unión kívüli más országokban végzett ártalmatlanításról. A fenti szimbólum kizárólag az Európai Unió tagállamaiban érvényes. Az elektromos és elektronikus készülékek helyes megsemmisítése tárgyában kérjen részletes tájékoztatást az illetékes szervektől vagy a termék forgalmazójától.

SADRŽAJ PAKIRANJA

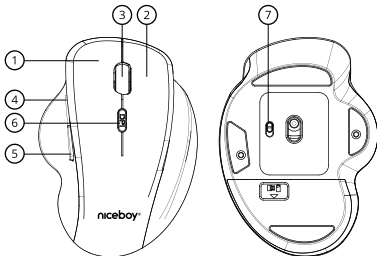
Niceboy M20

Korisnički vodič

1 baterija tipa AA

USB hardverski ključ

PREGLED RASPOREDA



1. Lijevi gumb
2. Desni gumb
3. Kotačić za pomicanje
4. Gumb Naprijed
5. Gumb za povratak
6. Gumb DPI
7. Gumb za uključivanje/isključivanje

UKLJUČIVANJE I POVEZIVANJE S RAČUNALOM

Uključite miš pomoću kliznog prekidača na donjoj strani miša. Da bi miš radio, prekidač mora biti u položaju Uključeno. Priključite isporučeni USB prijemnik u USB priključnicu na računalu. Niceboy M20 je Plug & Play uređaj i automatski se konfigurira za povezivanje s vašim uređajem kada je spojen USB prijemnik. Ako miš nije otkriven, provjerite je li USB upravljački program na vašem računalu ažuriran (informacije bi trebao dati proizvođač vašeg računala/ prijenosnog računala).

ODRŽAVANJE I ČIŠĆENJE

Uređaj zahtijeva minimalno održavanje, no preporučujemo da obavljate sljedeće zadatke jednom mjesečno: Odspojite miš od računala i nježno ga obrišite suhom ili vlažnom krpom navlaženom toplom vodom. Koristite zaobljenu čačkalicu ili navlažene

štipače za uši da očistite praznine. Za čišćenje optike miša koristite samo suhe štipače za uši kako biste nježno uklonili svu prljavštinu ili otpuhali čestice prašine.

PARAMETRI

Napon:	Istosmjerna 1,5 V \pm 5 G, struja: \leq 10 mA
Napajanje:	1 baterija AA, 1,5 V
Senzor:	Optički
Maks. DPI:	1600
Način rada DPI:	800 / 1200 / 1600
Broj gumba:	6
Povezivanje:	USB hardverski ključ od 2,4 GHz
Frekvencijski pojas:	2.4 GHz
Radiofrekvencijska snaga:	\leq 15 mW
Potreban operacijski sustav:	Win, Mac, Vista
Dimenzije:	115x82x50 mm
Težina:	80 g

DODATNE INFORMACIJE

Nemojte koristiti miš na mjestima s isuviše niskom ili visokom temperaturom (0 °C ili manje/40°C ili više) ili s niskom ili visokom vlažnošću (20 % i manje/90 % ili više). Ne pohranjujte miš na mjestima s isuviše niskom ili visokom temperaturom (-20 °C ili manje/60 °C ili više) ili vlažnošću (90 % ili više). Zaštitite proizvod od kiše, vlage i tekućine i ne pokušavajte ga rastaviti. Zaštitite uređaj od oštih predmeta i pada s visine.

Baterije – nepravilno rukovanje (dugotrajno punjenje, kratki spoj, kvar od drugih predmeta itd.) može dovesti do požara, pregrijavanja ili istjecanja baterije. Baterija ili akumulator koji mogu biti priloženi proizvodu imaju trajanje od šest mjeseci, jer je potrošni materijal.

U slučaju radijske opreme koja namjerno odašilje radio valove, upute i sigurnosne informacije moraju sadržavati podatke o svim frekvencijskim pojasevima u kojima radi radio oprema i najveću snagu radio frekvencije koja se prenosi u frekvencijskom pojasu u kojem radio oprema radi.

Ovaj je uređaj usklađen sa svim osnovnim zahtjevima odgovarajućih direktiva EU.

Priručnik je dostupan za preuzimanje u elektroničkom obliku na www.niceboy.eu u odjeljku podrške. Niceboy s.r.o. ovime izjavljuje da je vrsta radijske opreme Niceboy M20 u skladu sa Direktivama 2014/53 / EU, 2014/30 / EU, 2014/35 / EU i 2011/65 / EU. Potpuna Izjava o sukladnosti EU dostupna je na ovom web-mjestu:

<https://niceboy.eu/hr/declaration/M20>

INFORMACIJE ZA KORISNIKA O NAČINU ZBRINJAVANJA ELEKTRIČNIH I ELEKTRONSKIH UREĐAJA (DOMĆINSTVA)



Simbol naveden na proizvodu ili u popratnoj dokumentaciji znači da je zabranjeno odlagati električne ili elektroničke proizvode zajedno s komunalnim otpadom. Pobrinite se za pravilnu likvidaciju otpada: dotrajali proizvod predajte besplatno u ovlaštenu centar za skupljanje otpada. Propisnom likvidacijom dotrajalog proizvoda ćete doprinijeti očuvanju skupocjenih prirodnih izvora te prevenciji negativnih utjecaja na okoliš i ljudsko zdravlje zbog nepravilne likvidacije otpada. Za više informacija obratite se nadležnom lokalnom uredu ili mjestu zbrinjavanja. Nepravilno zbrinjavanje ove vrste otpada kažnjava se sukladno nacionalnim propisima.

Informacije za korisnika o načinu zbrinjavanja električnih i elektronskih uređaja (Poslovna uporaba)

Vezano za pravilno zbrinjavanje dotrajale električne/ elektronske opreme za poslovnu upotrebu i upotrebu u tvorničkim pogonima obratite se proizvođaču ili uvozniku ovog proizvoda. Proizvođač će Vam pružiti informacije o načinu zbrinjavanja proizvoda i obavijestit će vas o tome tko je dužan osigurati zbrinjavanje ovog električnog uređaja ovisno o datumu uvođenja proizvoda na tržište. Informacije o zbrinjavanju dotrajalog proizvoda u ostalim zemljama (izvan EU). Gore navedeni simbol važi samo u Europskoj uniji. Za više informacija o pravilnom zbrinjavanju električnih i elektronskih uređaja se obratite prodavatelju ili dobavljaču.

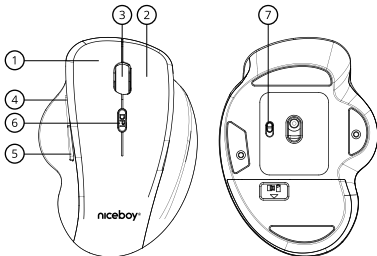
ZAWARTOŚĆ OPAKOWANIA

Niceboy M20

Instrukcja użytkownika

Baterie 1x AA

Klucz sprzętowy USB

ROZMIESZCZENIE ELEMENTÓW

1. Lewy przycisk
2. Prawy przycisk
3. Kółko do przewijania
4. Przycisk w przód
5. Przycisk wstecz
6. Przycisk DPI
7. Przycisk włączania/wyłączania

WŁĄCZANIE I ŁĄCZENIE Z KOMPUTEREM

Aby włączyć mysz, użyj przełącznika na spodzie myszy. Mysz jest włączona, gdy przełącznik znajduje się w położeniu ON. Podłącz zawarty w zestawie odbiornik USB do gniazda USB w komputerze. Niceboy M20 należy do urządzeń typu Plug & Play, więc konfiguracja urządzenia odbędzie się automatycznie po podłączeniu do komputera. Jeśli mysz nie jest wykrywana, sprawdź sterownik USB w komputerze (upewnij się u producenta komputera lub notebooka, że sterownik jest aktualny).

KONSERWACJA I CZYSZCZENIE

Urządzenie wymaga minimalnej konserwacji, ale mimo to zalecamy co miesiąc wykonać następujące czynności: Odłącz mysz od komputera i za pomocą suchej szmatki lub szmatki zwilżonej ciepłą wodą delikatnie usuń wszelkie zabrudzenia. Do czyszczenia

szczelin użyj okrągłej wykałaczki lub zwilżonych wacików do uszu. Do czyszczenia układów optycznych myszy stosuj wyłącznie suche waciki do uszu, aby delikatnie usunąć wszelkie zabrudzenia. Cząsteczki kurzu możesz też zdmuchiwać.

PARAMETRY

Napięcie:	DC 1,5 V \pm 5G,
natężenie:	\leq 10 mA
Zasilanie:	Bateria 1x AA, 1,5 V
Czujnik:	optyczny
Maks. DPI:	1600
TRYB DPI:	800 / 1200 / 1600
Liczba przycisków:	6
Podłączenie:	Klucz sprzętowy USB (2,4 GHz)
Pasma częstotliwości:	2.4GHz
Moc częstotliwości radiowej:	\leq 15 mW
Wymagania dotyczące systemu operacyjnego:	Win, Mac, Vista
Wymiary:	115 * 82 * 50 mm
Waga:	80 g

KONSERWACJA I CZYSZCZENIE

Urządzenie wymaga minimalnej konserwacji, ale mimo to zalecamy co miesiąc wykonać następujące

czynności: Odłącz mysz od komputera i za pomocą suchej szmatki lub szmatki zwilżonej ciepłą wodą delikatnie usuń wszelkie zabrudzenia. Do czyszczenia szczelin użyj okrągłej wykałaczki lub zwilżonych wacików do uszu. Do czyszczenia układów optycznych myszy stosuj wyłącznie suche waciki do uszu, aby delikatnie usunąć wszelkie zabrudzenia. Cząsteczki kurzu możesz też zdmuchiwać.

INFORMACJE DODATKOWE

Myszy nie należy używać w miejscach o zbyt niskiej lub zbyt wysokiej temperaturze (0°C i poniżej / 40°C i powyżej) lub wilgotności (20% i poniżej / 90% i powyżej). Myszy nie należy przechowywać w miejscach o zbyt niskiej lub zbyt wysokiej temperaturze (-20°C i poniżej / 60°C i powyżej) lub wilgotności (90% i powyżej). Chroń produkt przed deszczem, wilgocią i cieczami. Nie podejmuj prób jego demontażu. Chroń urządzenie przed ostrymi przedmiotami i upadkiem z wysokości.

Baterie – nieprawidłowe postępowanie (długie ładowanie, wywołanie spięcia, zniszczenie w wyniku użycia innego przedmiotu itd.) może spowodować pożar, przegrzanie baterii lub wyciek elektrolitu. Bateria lub akumulator, które mogą być dołączone do produktu, mają sześciomiesięczny okres żywotności, ponieważ są to materiały eksploatacyjne.


W przypadku urządzenia radiowego, które celowo transmituje fale radiowe, instrukcje i informacje dotyczące bezpieczeństwa obejmują informacje o wszystkich pasmach częstotliwości, w których działa urządzenie radiowe, oraz o maksymalnej mocy częstotliwości radiowej nadawanej w paśmie częstotliwości, w którym działa urządzenie radiowe.

Ten produkt spełnia wszelkie podstawowe wymagania dyrektyw UE odnoszące się do produktu.

Podręcznik w postaci elektronicznej można pobrać ze strony www.niceboy.eu w sekcji wsparcia. Niceboy s.r.o. niniejszym oświadcza, że typ urządzenia radiowego Niceboy M20 jest zgodny z dyrektywami 2014/53/UE, 2014/30/UE, 2014/35/UE i 2011/65/UE. Pełny tekst deklaracji zgodności UE jest dostępny na poniższych stronach internetowych:
<https://niceboy.eu/pl/declaration/M20>

INFORMACJA DLA UŻYTKOWNIKÓW DOTYCZĄCA UTYLIZACJI SPRZĘTU ELEKTRYCZNEGO I ELEKTRONICZNEGO (GOSPODARSTWA DOMOWE)



Symbol widniejący na produkcie albo w dokumentacji towarzyszącej oznacza, że zużytego sprzętu elektrycznego lub elektronicznego  nie wolno likwidować wraz z odpadami komunalnymi. W celu prawidłowej utylizacji sprzętu należy oddać go w wyznaczonym punkcie zbiórki, gdzie zostanie on odebrany bezpłatnie. Prawidłowa utylizacja produktu pomaga zachować cenne zasoby naturalne i wspiera procesy zapobiegania potencjalnym ujemnym skutkom wobec środowiska i zdrowia człowieka, jakie mogłyby mieć miejsce w przypadku nieprawidłowej utylizacji odpadów. Po więcej informacji należy zwrócić się do lokalnego urzędu lub najbliższego punktu zbiórki. Nieprawidłowa utylizacja odpadów tego rodzaju może skutkować nałożeniem kar pieniężnych zgodnie z przepisami danego kraju. Informacje dla użytkowników dotyczące utylizacji sprzętu elektrycznego i elektronicznego.

(Firmy i przedsiębiorstwa)

W celu prawidłowej utylizacji sprzętu elektrycznego i elektronicznego używanego przez firmy i przedsiębiorstwa należy zwrócić się do producenta lub importera produktu. Udzieli on informacji na temat sposobów utylizacji produktu, a w zależności od daty wprowadzenia urządzenia elektrycznego do obrotu, poinformuje, na kim ciąży obowiązek finansowania utylizacji urządzenia elektrycznego. Informacje dotyczące utylizacji w pozostałych krajach, poza Unią Europejską. Powyższy symbol obowiązuje tylko w krajach Unii Europejskiej. Aby uzyskać szczegółowe informacje dotyczące utylizacji sprzętu elektrycznego i elektronicznego, należy zwrócić się do odpowiednich urzędów w Państwa kraju albo do sprzedawcy sprzętu.

SL

VSEBINA EMBALAŽE

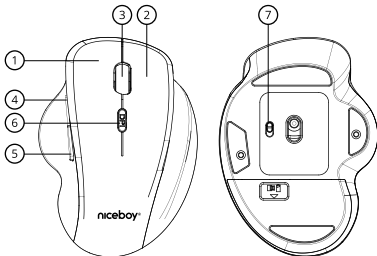
Niceboy M20

Uporabniški priročnik

1 × baterija AA

USB-adapter

RAZPOREDITEV



1. Levi gumb
2. Desni gumb
3. Kolesce za pomikanje
4. Gumb za naprej
5. Gumb za nazaj
6. Gumb za izbiro DPI
7. Gumb za vklop/izklop

VKLOP IN POVEZAVA Z OSEBNIM RAČUNALNIKOM

Miško vklopite z drsnim stikalom na spodnji strani. Za delovanje miške mora biti stikalo v položaju ON (vklop). Priloženi USB-sprejemnik priključite v vrata USB na računalniku. Niceboy M20 je naprava tipa »Plug & Play«, kar pomeni, da se povezava z vašo napravo samodejno konfigurira, ko povežete USB-sprejemnik. Če računalnik miške ne prepozna, preverite, ali je gonilnik USB v vašem računalniku posodobljen (informacije mora zagotoviti proizvajalec osebne/prenosnega računalnika).

VZDRŽEVANJE IN ČIŠČENJE

Naprava zahteva minimalno vzdrževanje, vendar priporočamo, da enkrat mesečno opravite naslednja opravila: Miško odklopite od računalnika in jo nežno obrišite s suho ali vlažno krpo, navlaženo s toplo vodo. Z okroglim zobotrebcom ali navlaženo ušesno palčko očistite reže. Za čiščenje optičnega senzorja miške uporabite samo suho ušesno palčko, da nežno odstranite umazanijo, ali izpihate prašne delce.

LASTNOSTI

Napetost:	DC 1,5 V \pm 5G, tok: \leq 10 mA
Napajanje:	1 x baterija AA, 1,5 V
Senzor:	optični
Največje št.	DPI: 1600
Način DPI:	800 / 1200 / 1600
Število gumbov:	6
Povezava:	Sprejemnik USB 2,4 GHz
Frekvenčni pas:	2.4 GHz
Moč radijske frekvence:	\leq 15 mW
Zahteve za operacijski sistem:	Win, Mac, Vista
Mere:	115 x 82 x 50 mm
Teža:	80 g

DODATNE INFORMACIJE

Miške ne uporabljajte v prostorih s previsokimi ali prenizkimi temperaturami (0 °C ali manj / 40 °C ali več) in s prenizko ali previsoko vlažnostjo (20 % ali manj / 90 % ali več). Miške ne hranite v prostorih s prenizko ali previsoko temperaturo (-20 °C ali manj / 60 °C ali več) in vlažnostjo (90 % ali več). Izdelek zaščitite pred dežjem, vlago in tekočinami ter ga ne poskušajte razstaviti. Napravo zaščitite pred ostrimi predmeti in padci z višine.

Baterije: nepravilno ravnanje (dolgotrajno polnjenje, kratek stik, poškodovanje z drugimi predmeti itd.) lahko povzroči požar, pregrevanje ali uhajanje baterije. Življenjska doba baterije ali akumulatorske baterije, ki je lahko priložena izdelku, je šest mesecev, saj gre za potrošni material.

V primeru radijske opreme, ki namerno oddaja radijske valove, morajo navodila in varnostne informacije vključevati informacije o vseh frekvenčnih pasovih, v katerih radijska oprema deluje, in največji radiofrekvenčni moči, oddani v frekvenčnem pasu, v katerem deluje radijska oprema.


Ta izdelek izpolnjuje vse osnovne zahteve ustreznih direktiv EU.

Uporabniški priročnik je na voljo za prenos na spletni strani www.niceboy.eu v razdelku za podporo. Podjetje Niceboy s.r.o. izjavlja, da je tip radijske opreme naprave Niceboy M20 skladen z direktivami M20 2014/53/EU, 2014/30/EU, 2014/35/EU in 2011/65/EU. Celotna izjava ES o skladnosti je na voljo na naslednji spletni strani:

<https://niceboy.eu/sl/declaration/M20>

INFORMACIJE ZA UPORABNIKE GLEDE ODSTRANJEVANJA ELEKTRIČNE IN ELEKTRONSKE OPREME (GOSPODINJSTVA)



Simbol, naveden na izdelku ali v spremni dokumentaciji, pomeni, da se rabljenih električnih ali elektronskih izdelkov ne  sme odstranjevati skupaj z gospodinjskimi odpadki. Za pravilno odstranjevanje izdelka ga oddajte na določenih zbirnih mestih, kjer bo brezplačno sprejet. Pravilno odstranjevanje izdelka pomaga ohraniti dragocene naravne vire in pomaga pri preprečevanju morebitnih negativnih vplivov na okolje in človekovo zdravje, kar bi lahko bile posledice nepravilnega odstranjevanja odpadkov. Za podrobne informacije se obrnite na lokalne oblasti ali najbližje zbirno mesto. Pri nepravilnem odstranjevanju te vrste odpadkov se v skladu z

nacionalnimi predpisi naložijo globe. Informacije za uporabnike glede odstranjevanja električne in elektronske opreme.

(Podjetniška in poslovna uporaba)

Za pravilno odstranjevanje električne in elektronske opreme za podjetniško in poslovno uporabo se obrnite na proizvajalca ali uvoznika izdelka. Ta vam posreduje informacije o načinih odstranjevanja izdelka in vam v odvisnosti od datuma, ko je bila električna oprema dana na trg, sporoči, kdo je dolžen financirati odstranjevanje električne naprave. Informacije za odstranjevanje v drugih državah zunaj Evropske unije. Zgoraj navedeni simbol velja samo v državah Evropske unije. Za pravilno odstranjevanje električne in elektronske opreme zahtevajte podrobne informacije pri vaših uradih ali pri prodajalcu naprave.

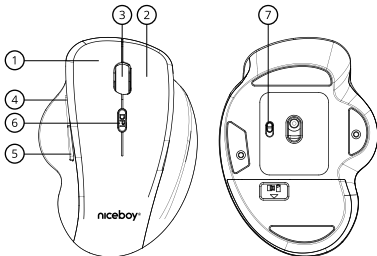
CONȚINUTUL PACHETULUI

Niceboy M20

Ghidul utilizatorului

1 baterie AA

Dongle USB

PREZENTARE GENERALĂ A ASPECTULUI

1. Buton stânga
2. Buton dreapta
3. Rotița de derulare
4. Buton Înainte
5. Buton de revenire
6. Buton DPI
7. Buton On/off

PORNIREA ȘI CONECTAREA LA PC

Porniți mouse-ul cu ajutorul comutatorului glisant de pe partea inferioară a mouse-ului. Comutatorul trebuie să fie în poziția ON pentru ca mouse-ul să funcționeze. Conectați receptorul USB furnizat la un port USB al PC-ului dumneavoastră. Niceboy M20 este un dispozitiv Plug & Play și se va configura automat pentru a se conecta la dispozitivul dumneavoastră după ce receptorul USB este conectat. Dacă mouse-ul nu este recunoscut, verificați dacă driverul USB al computerului dumneavoastră este actualizat (informațiile trebuie să fie furnizate de producătorul PC-ului/laptopului dumneavoastră).

ÎNȚREȚINERE ȘI CURĂȚARE

Dispozitivul necesită o întreținere minimă, dar vă recomandăm totuși să efectuați următoarele sarcini o dată pe lună: Deconectați mouse-ul de la computer și ștergeți-l ușor cu o cârpă uscată sau

umedă, umezită cu apă caldă. Folosiți o scobitoare rotundă sau bețișoare de urechi umezite pentru a curăța golurile. Pentru a curăța sistemul optic al mouse-ului, utilizați numai bețișoare uscate pentru urechi, pentru a îndepărta ușor orice murdărie sau pentru a sufla particulele de praf.

PARAMETRI

Tensiunea

de alimentare:

1,5V CC \pm 5G,
curent: \leq 10mA

Alimentare electrică:

1 baterie AA, 1,5V

Senzor:

Optic

DPI max:

1600

MOD DPI:

800 / 1200 / 1600

Număr de butoane:

6

Conectare:

Dongle USB de 2,4 GHz

Banda de frecvență:

2.4 GHz

Puterea

de radiofrecvență:

\leq 15 mW

Cerințele sistemului

de operare:

Win, Mac, Vista

Dimensiuni:

115*82*50 mm

Greutate:

80 g

INFORMAȚII SUPLIMENTARE

Nu utilizați mouse-ul în locuri cu temperaturi prea ridicate sau prea scăzute (0°C sau mai puțin/40°C sau mai mult) sau cu umiditate scăzută sau ridicată (20% și mai puțin/90% sau mai mult). Nu depozitați mouse-ul în locuri cu valori prea scăzute sau prea ridicate ale temperaturii (-20°C sau mai puțin/60°C sau mai mult) sau ale umidității (90% sau mai mult). Protejați produsul de ploaie, umiditate și lichide și nu încercați să îl dezasamblați. Feriți dispozitivul de obiectele ascuțite și de căderi de la înălțime.

Bateriile - Manevrarea necorespunzătoare (încărcare prelungită, scurtcircuit, spargere de către alte obiecte etc.) poate provoca incendii, supraîncălzire sau scurgeri ale bateriei. Bateria sau acumulatorul care poate fi inclus cu produsul are o durată de viață de șase luni, deoarece este un consumabil.

În cazul unui echipament radio care transmite în mod intenționat unde radio, instrucțiunile și informațiile de siguranță includ informații despre toate benzile de frecvență în care funcționează echipamentul radio și puterea maximă de frecvență radio transmisă în banda de frecvență în care funcționează echipamentul radio.

Acest produs respectă toate cerințele de bază ale directivelor UE relevante.

Manualul poate fi descărcat în format electronic de la adresa www.niceboy.eu, în secțiunea de asistență. Niceboy s.r.o. declară prin prezenta că tipul de echipament radio Niceboy M20 este conform cu directivele 2014/53/UE, 2014/30/UE, 2014/35/UE și 2011/65/UE. Declarația completă de conformitate UE este disponibilă la următoarea adresă de internet: <https://niceboy.eu/ro/declaration/M20>

INFORMAȚII PENTRU UTILIZATORI PRIVIND LICHIDAREA ECHIPAMENTELOR ELECTRICE ȘI ELECTRONICE (GOSPODĂRII)



Simbolul prezentat pe produs sau din documentația însoțitoare înseamnă că produsele electrice și electronice uzate nu trebuie aruncate împreună cu celelalte deșeuri menajere. Pentru lichidarea corectă predați-l la centrele de colectare, unde vor fi primite gratuit. Prin lichidarea corectă a acestui produs ajutați la conservarea resurselor naturale valoroase și la prevenirea potențialelor efecte negative asupra mediului și sănătății umane, care ar fi fost rezultatul unei lichidări necorespunzătoare. Contactați auto-

ritățile locale sau cel mai apropiat punct de colectare pentru detalii suplimentare. Lichidarea necorespunzătoare a acestui tip de deșeu poate fi amendată în acord cu reglementările naționale. Informații pentru utilizatori privind lichidarea echipamentelor electrice și electronice.

(Utilizarea în firme și comercială)

Pentru lichidarea corespunzătoare a produselor electrice și electronice pentru utilizatorii din firme și comerciali adresați-vă la producător sau importatorul acestui produs. El vă va oferi informații despre cum să lichidați produsul și, în funcție de data introducerii echipamentelor electrice pe piață, cine va fi obligat să finanțeze lichidarea acestor echipamente electrice. Informații privind lichidarea în alte țări din afara Uniunii Europene. Simbolul de mai sus este valabil numai în țările Uniunii Europene. Pentru eliminarea echipamentelor electrice și electronice, adresați-vă autorităților sau distribuitorului de echipamente pentru informații detaliate.

ПАКЕТЪТ СЪДЪРЖА

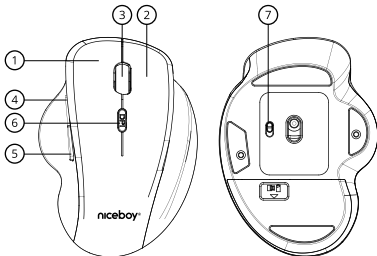
Niceboy M20

Ръководство за потребителя

1 бр. батерия тип AA

USB донгъл

ОБЩ ПРЕГЛЕД



1. Ляв бутон
2. Десен бутон
3. Колело за превъртане
4. Бутон напред
5. Бутон за връщане
6. DPI бутон
7. Бутон вкл./изкл.

ВКЛЮЧВАНЕ И СВЪРЗВАНЕ КЪМ КОМПЮТЪРА

Включете мишката, като използвате плъзгача от долната страна на мишката. Превключвателят трябва да е в позиция ON, за да работи мишката. Включете предоставения USB приемник в USB порт на вашия компютър. Niceboy M20 е устройство от типа „включи и работи“ и автоматично ще се конфигурира да се свърже с вашето устройство, след като USB приемникът е свързан. Ако мишката не е разпозната, проверете дали USB драйверът на вашия компютър е актуален (информацията трябва да бъде предоставена от производителя на вашия компютър/лаптоп).

ПОЧИСТВАНЕ И ПОДДРЪЖКА

Устройството изисква минимална поддръжка, но все пак препоръчваме да изпълнявате следните

дейности веднъж месечно: Изключете мишката от компютъра и внимателно я избършете със суха или влажна кърпа, напоена с топла вода. Използвайте кръгла клечка за зъби или навлажнени тампони за уши, за да почистите пролуките. За да почистите оптиката на мишката, използвайте само сухи тампони за уши, за да отстраните внимателно замърсяванията или да издухате праховите частици.

ПАРАМЕТРИ

Напрежение:	DC 1,5 V \pm 5G, ток: \leq 10 mA
Електрозахранване:	1бр. батерия тип AA, 1,5 V
Датчик:	Светлинна
Макс. DPI:	1600
DPI РЕЖИМ:	800 / 1200 / 1600
Брой бутони:	6
Свързване:	2,4 GHz USB донгъл
Радиочестотна лента:	2.4 GHz
Радиочестотна мощност:	\leq 15 mW
Изисквания за ОС:	Win, Mac, Vista
Размери:	115*82*50 mm
Тегло:	80 g

ДОПЪЛНИТЕЛНА ИНФОРМАЦИЯ

Не използвайте мишката на места с твърде високи или твърде ниски температури (0°C или по-малко / 40°C или повече) или с ниска или висока влажност (20% и по-малко / 90% или повече). Не съхранявайте мишката на места с твърде ниска или висока температура (-20°C или по-малко / 60°C или повече) или влажност (90% или повече). Пазете продукта от дъжд, влага и течности и не се опитвайте да го разглобявате.

Предпазвайте устройството от остри предмети и падане от височина.

Батерии - Неправилното боравене (продължително зареждане, късо съединение, счупване от други предмети и др.) може да доведе до пожар, прегряване или протичане на батерията.

Батерията или акумулаторът, които може да са включени в продукта, имат сервизен живот от шест месеца, тъй като те са консуматив.

В случай на радиооборудване, което умишлено предава радиовълни, инструкциите и информацията за безопасност трябва да включват информация за всички честотни ленти, в които работи радиооборудването, и максималната радиочестотна мощност, предавана в честотната лента, в която работи радиооборудването.

Този продукт отговаря на всички основни изисквания на съответните директиви на ЕС.

Ръководството е налично за изтегляне в електронна форма на www.niceboy.eu в раздела за поддръжка. С настоящото Niceboy s.r.o. декларира, че радиооборудването Niceboy M20 съответства на Директиви 2014/53/ЕС, 2014/30/ЕС, 2014/35/ЕС и 2011/65/ЕС. Цялата Декларация за съответствие на ЕС е налична на следния уебсайт: <https://niceboy.eu/bg/declaration/M20>

ИНФОРМАЦИЯ ЗА ПОТРЕБИТЕЛИ ЗА ИЗХВЪРЛЯНЕ НА ЕЛЕКТРИЧЕСКО И ЕЛЕКТРОННО ОБОРУДВАНЕ (ЗА ЧАСТНИ ПОТРЕБИТЕЛИ)



Този символ върху продукта или придружаващата документация означава, че електрическите и електронните продукти не трябва да се изхвърлят с битовите отпадъци в края на техния експлоатационен живот. Те трябва да се предават в специални пунктове за рециклиране, където се приемат безплатно. Като се уверите, че този продукт се изхвърля правилно, вие ще помогнете за опазването на ценни природни ресурси и ще предотвратите потенциални негативни последици за околната среда и човешкото здраве, които иначе биха могли да бъдат причинени от неправилно третиране на отпадъците. Свържете се с местните власти или с най-близкия пункт за събиране на отпадъци за повече информация. Неправилното изхвърляне на този вид отпадъци може да доведе до санкции в съответствие с националните законови разпоредби.

ИНФОРМАЦИЯ ЗА ПОТРЕБИТЕЛИТЕ ЗА ИЗХВЪРЛЯНЕ НА ЕЛЕКТРИЧЕСКО И ЕЛЕКТРОННО ОБОРУДВАНЕ (ЗА ЮРИДИЧЕСКИ ЛИЦА И ПРОМИШЛЕНИ ПРЕДПРИЯТИЯ)

За правилното изхвърляне на електрическо и електронно оборудване за корпоративна и промишлена употреба, свържете се с производителя или вносителя на оборудването, който ще ви предостави информация как да изхвърлите този продукт и, в зависимост от датата на пускането му на пазара, кой е длъжен да финансирайте изхвърлянето на това електрическо оборудване. Информация за изхвърляне в други страни извън Европейския съюз. Горната маркировка е валидна само в страните от Европейския съюз. За правилното изхвърляне на електрическо и електронно оборудване, попитайте местните власти или вашия търговец за подробности.

niceboy®

MANUFACTURER:

NICEBOY s.r.o., 5. května 1746/22, Nusle, 140 00,
Praha 4, Czech Republic, ID: 294 16 876.

Made in China.

RoHS **CE**   