

ASUS

ASUS Phone

IN SEARCH OF INCREDIBLE

User Guide



SEEKING A SOLUTION?
Scan now for assistance
Support

U22483-2





Table of Contents

English	3
Čeština	14
Dansk.....	25
Nederlands.....	36
Français	47
Suomi.....	58
Deutsch.....	69
Magyar.....	80
Italiano	101
Norsk	125
Português.....	136
Polski	152
Română	163
Español	174
Slovenský	192
Svenska	203



First Edition / November 2023

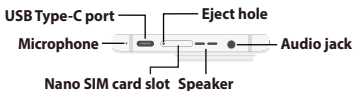
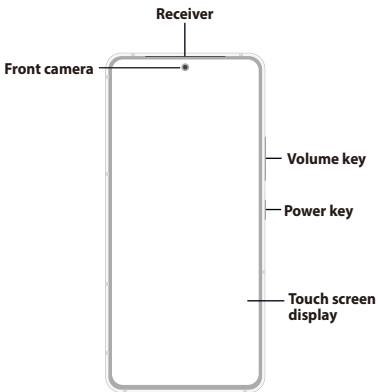
ASUS Phone (Mobile Phone)

Model: ASUS_AI2401_H

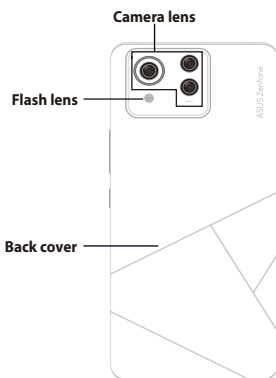
Before you start, ensure that you have read all the safety information and operating instructions in this **User Guide** to prevent injury or damage to your device.

NOTE: For the complete E-Manual and more detailed information, refer to <https://www.asus.com/support/>.

Front and side features



Rear features



NOTE: The input voltage range between the wall outlet and this adapter is AC 100V - 240V. The output voltage of the AC power adapter for this device is +5V-20V \Rightarrow 3.25A, 65W.

Charge your ASUS Phone wirelessly

You can purchase a Qi-certified wireless charger to charge your ASUS Phone wirelessly.

If you use your ASUS Phone during charging, charging may slow down or even stop to protect the battery. Using certain apps while charging may stop charging or affect charging functionality.

When charging wirelessly, be sure to remove any coverings, cases or any phone accessories, and be aware of the following:

- Do not place any conductive materials such as metal parts and magnets between your ASUS Phone and the charger to avoid burns.
- Do not place credit cards, transportation cards, or key cards (RFID) on the charger to prevent them from being demagnetized or damaged.

Notice! If your ASUS Phone is placed on the wireless charger incorrectly, the charging time may be significantly extended.



Please follow the steps below to charge your ASUS Phone with a wireless charger:

1. Place your ASUS Phone on the wireless charger according to the charger's instructions.

Note: The wireless charging coils on the back of the ASUS Phone must be in contact with the charger.

2. When charging starts, the wireless charging icon will appear on the screen.
3. When charging is complete, please remove your ASUS Phone from the wireless charging stand/pad.

Notice! If the precautions are not followed, the device may not charge properly or may overheat.

EU Radio Equipment Directive Compliance

Simplified EU Declaration of Conformity

Hereby, ASUS COMPUTER GmbH declares that the radio equipment ASUS_AI2401_H is in compliance with Directive 2014/53/EU. Full text of EU declaration of conformity is available at <https://www.asus.com/support/>. (Search for AI2401_H)

Prevention of Hearing Loss

To prevent possible hearing damage, do not listen at high volume levels for long periods.

High sound pressure!



To prevent possible hearing damage, do not listen at high volume levels for long periods.

A pleine puissance, l'écoute prolongée du baladeur peut endommager l'oreille de l'utilisateur.

For France, headphones/earphones for this device are compliant with the sound pressure level requirement laid down in the applicable EN 50332-1:2013 and/or EN50332-2:2013 standard required by French Article L.5232-1.

Safety information

CAUTION! Use of controls or adjustments or performance of procedures other than those specified herein may result in hazardous radiation exposure.

ASUS Phone care

- Use your ASUS Phone in an environment with ambient temperatures between 0 °C (32 °F) and 35 °C (95 °F).



The battery

WARNING: Disassembling the battery by yourself will void its warranty and may cause serious harm.

Your ASUS Phone is equipped with a high performance non-detachable Li-polymer battery. Observe the maintenance guidelines for a longer battery life.

- Do not remove the non-detachable li-polymer battery as this will void the warranty.
- Avoid charging in extremely high or low temperature. The battery performs optimally in an ambient temperature of +5 °C to +35 °C.
- Do not remove and replace the battery with a non-approved battery.
- Use only ASUS battery. Using a different battery may cause physical harm/injury and may damage your device.
- Do not remove and soak the battery in water or any other liquid.
- Never try to open the battery as it contains substances that might be harmful if swallowed or allowed to come into contact with unprotected skin.
- Do not remove and short-circuit the battery, as it may overheat and cause a fire. Keep it away from jewelry or metal objects.
- Do not remove and dispose of the battery in fire. It could explode and release harmful substances into the environment.
- Do not remove and dispose of the battery with your regular household waste. Take it to a hazardous material collection point.
- Do not touch the battery terminals.
- To avoid fire or burns, do not disassemble, bend, crush, or puncture the battery.

NOTES:

- Risk of explosion if battery is replaced by an incorrect type.
 - Dispose of used battery according to the instructions.
-



The charger


- Never pull the charger cord to disconnect it from the power socket. Pull the charger itself.

Caution


Your ASUS Phone is a high quality piece of equipment. Before operating, read all instructions and cautionary markings on the AC Adapter.

- Do not use the ASUS Phone in an extreme environment where high temperature or high humidity exists. The ASUS Phone performs optimally in an ambient temperature between 0 °C (32°F) and 35 °C (95 °F).
- Do not disassemble the ASUS Phone or its accessories. If service or repair is required, return the unit to an authorized service center. If the unit is disassembled, a risk of electric shock or fire may result.
- Do not short-circuit the battery terminals with metal items.

Operator access with a tool



If a TOOL is necessary to gain access to an OPERATOR ACCESS AREA, either all other compartments within that area containing a hazard shall be inaccessible to the OPERATOR by the use of the same TOOL, or such compartments shall be marked to discourage OPERATOR access.



ASUS Recycling/Takeback Services

ASUS recycling and takeback programs come from our commitment to the highest standards for protecting our environment. We believe in providing solutions for you to be able to responsibly recycle our products, batteries, other components as well as the packaging materials. Please go to <http://csr.asus.com/english/Takeback.htm> for detailed recycling information in different regions.

Proper disposal



Risk of explosion if battery is replaced by an incorrect type. Dispose of used batteries according to the instructions.



DO NOT throw the battery in municipal waste. The symbol of the crossed out wheeled bin indicates that the battery should not be placed in municipal waste.



DO NOT throw this product in municipal waste. This product has been designed to enable proper reuse of parts and recycling. The symbol of the crossed out wheeled bin indicates that the product (electrical, electronic equipment and mercury-containing button cell battery) should not be placed in municipal waste. Check local regulations for disposal of electronic products.



DO NOT throw this product in fire. DO NOT short circuit the contacts. DO NOT disassemble this product.

NOTE: For more legal and e-labelling information, check on your device from **Settings > System > Regulatory labels** and **Settings > System > About Phone > Legal Information**.

Authorized representative in United Kingdom: ASUSTEK (UK) LIMITED

Address, City:

1st Floor, Sackville House, 143-149 Fenchurch Street, London, EC3M 6BL England

Country:

United Kingdom



ASUS

Address: 1F., No.15 Lide Rd., Beitou Dist., Taipei City 112

Tel: 886228943447

Fax: 886228907698

Declaration

We declare that the IMEI codes for this product, **ASUS Phone**, are unique to each unit and only assigned to this model. The IMEI of each unit is factory set and cannot be altered by the user and that it complies with the relevant IMEI integrity related requirements expressed in the GSM standards.

Should you have any questions or comments regarding this matter, please contact us.

Sincerely yours,

ASUSTeK COMPUTER INC.

Tel: 886228943447

Fax: 886228907698

Support: <https://www.asus.com/support/>

Copyright © 2023 ASUSTeK COMPUTER INC.

All Rights Reserved.

You acknowledge that all rights of this Manual remain with ASUS. Any and all rights, including without limitation, in the Manual or website, and shall remain the exclusive property of ASUS and/or its licensors. Nothing in this Manual intends to transfer any such rights, or to vest any such rights to you.

ASUS PROVIDES THIS MANUAL "AS IS" WITHOUT WARRANTY OF ANY KIND. SPECIFICATIONS AND INFORMATION CONTAINED IN THIS MANUAL ARE FURNISHED FOR INFORMATIONAL USE ONLY, AND ARE SUBJECT TO CHANGE AT ANY TIME WITHOUT NOTICE, AND SHOULD NOT BE CONSTRUED AS A COMMITMENT BY ASUS.

ZenTalk Fans Forum

http://www.asus.com/zentalk/global_forward.php



ASUS Warranty Information Form

IMPORTANT! Please store this card in a secured location for future reference. ASUS reserves the right to request this document before accepting repair requests. This does not affect or limit your mandatory statutory rights. Please fill in your product information in the form and attach the product serial number sticker into the box below.

Mr/Mrs./Ms/Miss: _____

Telephone Number: _____

Address: _____

E-mail: _____


Purchase Date: ____ / ____ / ____ (DD/MM/YYYY)

Dealer's Name: _____

Dealer's Telephone Number: _____

Dealer's Address: _____

Serial Number:









A. Product Warranty Period and Notice:

1. This warranty ("Commercial Warranty Period") applies for the same period as the Legal Warranty period regulated by the local government. This warranty begins at the date of delivery that is shown on the proof of purchase ("Delivery Date"). If proof of purchase cannot be provided, the manufacture date as recorded by ASUS will be deemed to be the start of the Warranty Period.
2. Accessories delivered together with the product are not covered under the warranty.
3. Please fully back up all the data stored on your product and remove any personal, confidential, or proprietary information before requesting any warranty service process. ASUS may delete any data, software, or programs installed on your product without restoring or transferring them. ASUS shall not be held liable for the permanent loss, damage, or misuse of your data.

B. Exclusions from the Warranty Service:


- (a) Damage caused to this Product(s) by you or any non-authorized third party;
- (b) The serial number of the Product, components or accessories has been altered, cancelled or removed;

- 
- 
- (c) The warranty seals have been broken or altered;
 - (d) Obsolescence;
 - (e) Damage (accidental or otherwise) to the product that does not impact the product's operation and functions, such as without limitation to rust, change in color, texture or finish, wear and tear, and gradual deterioration;
 - (f) Damage to the Product caused by war, terrorism, fire, accident, natural disaster, intentional or accidental misuse, abuse, neglect or improper maintenance, and use under abnormal conditions;
 - (g) Damage to the product caused by an external electrical fault or any accident;
 - (h) Damage to the product resulting from use outside of the operation, storage parameters, or environment detailed in the User's Manual;
 - (i) Damage to the product caused by third party software or virus(es); or there is software loss or data loss that may occur during repair or replacement;
 - (j) Unusability of or damage to the product caused by contamination with hazardous substances, diseases, vermin, or radiation;
 - (k) Fraud, theft, unexplained disappearance, or damages / detrimental circumstances caused by a willful act of the customer;
 - (l) Unusability or damage to hardware of the product caused by installing and using any kind of the Unlock Device App, which is a utility that will unlock your product's boot loader but will render the warranty null and void;
 - (m) Damage caused by water or other liquid invasion;
 - (n) Damages (including but not limited to oxidized, rusted, and short-circuited) caused by charging in a humid environment, by water or other liquid invasion to phone or its accessories; and
 - (o) Damage to the Product caused by the wear and tear of water-resistant function due to daily use.
- C. **Out-of-Warranty Cases:** If the warranty period has lapsed or if any of the exclusions above apply, your request will be deemed out of warranty and a charge will incur on it.
- D. **Warranty and Support:** The warranty service may vary by country. If you make a purchase in the European Union, European Economic Area, Switzerland or certain countries in the Western Balkans, ASUS supports warranty service within warranty period in the countries above. Some countries may have fees, restrictions or additional documentation needed on the warranty service.
- 
- 


- 
- 
- E. **Abandon Property:** After your product has been repaired, or if you reject the repair, ASUS will notify you to pick up your product. If you fail to do it within a period of 90 days from ASUS' notice, ASUS reserves the right to (i) dispose the product in accordance with the applicable laws and regulations; (ii) claim damages from you, including costs associated with storage, disposal of the product and any statutory right of lien for unpaid charges.
- F. **Privacy:** ASUS conduct privacy practices on your personal data in compliance with ASUS Privacy Policy: Visit [http://www.asus.com/Terms of Use Notice Privacy Policy/Privacy Policy/](http://www.asus.com/Terms_of_Use_Notice_Privacy_Policy/Privacy_Policy/) for further information.

ASUS reserves the right to interpret the provisions of ASUS Warranty Information. The information in this ASUS Warranty Information Form may change without prior notice. To read the entire warranty information, please scan the QR code, visit ASUS Support at <http://qr.asus.com/support>, or visit the ASUS website for the country of purchase.

ASUS contact details



This warranty is provided by:
ASUSTeK Computer Inc.
1F., No. 15, Lide Rd., Beitou Dist.,
Taipei City 112
Phone: +886-2-2894-3447



První Edice / Listopad 2023

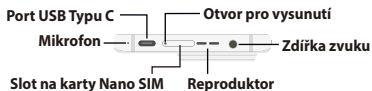
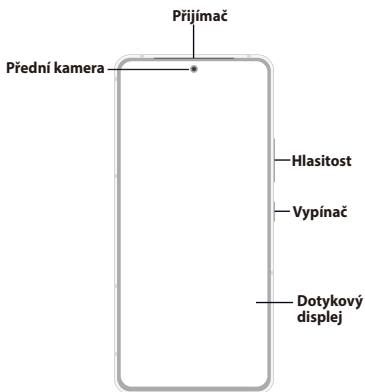
ASUS Phone (Mobile Phone)

Model: ASUS_AI2401_H

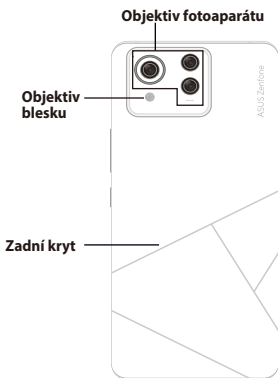
Než začnete, přečtěte si všechny bezpečnostní informace a provozní pokyny v této **User Manual (Uživatelské příručce)**, abyste předešli úrazu nebo poškození přístroje.

POZNÁMKA: Úplnou elektronickou příručku a podrobnější informace najdete na webu <https://www.asus.com/support/>.

Popis přední a strany



Zadní funkce



POZNÁMKA: Rozmezí vstupního napětí tohoto napájecího adaptéru je 100 - 240 Vstř.

Bezdrátové nabíjení přístroje ASUS Phone

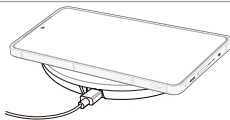
Pro bezdrátové nabíjení ASUS Phone si můžete zakoupit bezdrátovou nabíječku s certifikací Qi.

Pokud používáte přístroj ASUS Phone během nabíjení, nabíjení se může zpomalit nebo dokonce zastavit, aby byla baterie chráněna. Při používání některých aplikací během nabíjení může dojít k přerušení nebo omezení nabíjení.

Při bezdrátovém nabíjení nezapomeňte odstranit všechny kryty, pouzdra nebo jakékoli příslušenství telefonu a dodržujte následující zásady:

- Mezi přístroj ASUS Phone a nabíječku neumísťujte žádné vodivé materiály, jako jsou kovové části a magnety, aby se zabránilo popálení.
- Na nabíječku nepokládejte kreditní karty, přepravní karty nebo přístupové karty (RFID), protože by mohlo dojít k demagnetizaci nebo poškození.

OZNÁMENÍ! Pokud je přístroj ASUS Phone umístěn na bezdrátové nabíječce nesprávně, doba nabíjení se může výrazně prodloužit.



Při nabíjení přístroje ASUS Phone pomocí bezdrátové nabíječky postupujte podle následujících kroků:

1. Umístěte přístroj ASUS Phone na bezdrátovou nabíječku podle pokynů k nabíječce.

POZNÁMKA: Cívky bezdrátového nabíjení na zadní straně přístroje ASUS Phone musí být v kontaktu s nabíječkou.

2. Po zahájení nabíjení na obrazovce se zobrazí ikona bezdrátového nabíjení.
3. Po dokončení nabíjení sejměte přístroj ASUS Phone ze stojanu/podložky pro bezdrátové nabíjení.

OZNÁMENÍ! V případě nedodržení těchto zásad se zařízení se nemusí správně nabíjet nebo se může přehřívat.



Shoda se směrnicí EU o rádiovém vybavení

Zjednodušené prohlášení o shodě EU

Společnost ASUS COMPUTER GmbH tímto prohlašuje, že rádiové vybavení ASUS_AI2401_H vyhovuje směrnici 2014/53/EU. Plné znění prohlášení o shodě EU je k dispozici na adrese <https://www.asus.com/support/>. (Hledejte AI2401_H)

Prevence ztráty sluchu

Abyste předešli poškození sluchu, vyvarujte se dlouhodobému poslechu hlasitého zvuku.

Vysoký akustický tlak!



Abyste předešli poškození sluchu, vyvarujte se dlouhodobému poslechu hlasitého zvuku.

A pleine puissance, l'écoute prolongée du baladeur peut endommager l'oreille de l'utilisateur.

Ve Francii jsou sluchátka na/do uší pro toto zařízení kompatibilní s požadavkem na akustický tlak stanoveným v platné normě EN 50332-1:2013 a/nebo normě EN50332-2:2013 v souladu s francouzským předpisem L.5232-1.

Bezpečnostní informace

POZOR! Používání ovládacích prvků nebo nastavení nebo provádění postupů jiných, než je zde uvedeno, může způsobit vystavení nebezpečnému záření.

Údržba přístroje ASUS Phone

- Příklad: Přístroj ASUS Phone používejte v prostředí s okolní teplotou mezi 0 °C (32 °F) a 35 °C (95 °F).

Baterie

VAROVÁNÍ! V případě demontáže baterie vlastními silami dojde k propadnutí záruky a může dojít k vážnému zranění.

Tento telefon ASUS je vybaven vysoce výkonnou nevyjímatelnou Li-polymerovou baterií. V zájmu její delší životnosti dodržujte pokyny ohledně údržby.

- Nevýjímejte pevně zabudovanou Li-polymerovou baterii; došlo by tím k propadnutí záruky.
- Nenabíjejte ve velmi chladném nebo horkém prostředí.



Optimální okolní teplota pro provoz baterie je +5 °C až +35 °C.

- Nepoužívejte jiný neschválený typ baterie.
- Používejte pouze baterii ASUS. Použitím jiné baterie může dojít k tělesné újmě/zranění a k poškození vašeho přístroje.
- Neponořujte baterii do vody ani jiné kapaliny.
- Nepokoušejte se baterii rozebírat, obsahuje látky, které mohou při požití nebo potřísnění pokožky škodit zdraví.
- Nezkratujte vývody baterie, hrozí přehřátí a požár. Uchovávejte baterii mimo šperky nebo kovové předměty.
- Neházejte baterii do ohně. Mohlo by dojít k výbuchu a úniku nebezpečných látek do životního prostředí.
- Neházejte baterii do běžného domovního odpadu. Odevzdejte ji ve sběrně nebezpečného odpadu.
- Nedotýkejte se vývodů baterie.
- Baterii nerozebírejte, neohýbejte, nedrťte ani neperforujte, aby se zabránilo požáru nebo popáleninám.

POZNÁMKY:

- Pokud baterii vyměníte za nesprávný typ, hrozí nebezpečí výbuchu.
 - Použitou baterii zlikvidujte dle příslušných pokynů.
-

Nabíječka

- Při odpojování nabíječky z elektrické zásuvky nikdy netahejte za kabel. Uchopte samotnou nabíječku.

Upozornění

Tento přístroj ASUS Phone je velmi kvalitní zařízení. Před použitím si přečtěte všechny pokyny a upozornění na napájecím adaptéru.

- Přístroj ASUS Phone nepoužívejte v extrémních podmínkách s vysokou teplotou nebo vlhkostí. Optimální okolní teplota pro provoz přístroje ASUS Phone je mezi 0 °C (32 °F) a 35 °C (95 °F).
- Nerozebírejte přístroj ASUS Phone ani jeho příslušenství. Pokud zařízení vyžaduje servis nebo opravu, obraťte se na autorizované servisní středisko. V případě demontáže zařízení hrozí nebezpečí úrazu elektrickým proudem nebo požáru.



- Nezkratujte vývody baterie kovovými předměty.

Přístup pomocí nástroje

Pokud je k přístupu do PROSTORU OBSLUHY nutný NÁSTROJ, buď musí být všechny ostatní oddíly OBSLUZE tímto nástrojem nedostupné, nebo musí být označeny tak, aby do nich OBSLUHA nezískávala přístup.

Služba recyklace/Zpětného odběru ASUS

Programy recyklace/zpětného odběru ASUS jsou vyjádřením našeho odhodlání maximálně chránit životní prostředí. Věříme, že má smysl nabízet řešení umožňující zodpovědnou recyklaci našich produktů, baterii, dalších součástí a obalových materiálů. Podrobné informace o recyklaci v různých regionech najdete na <http://csr.asus.com/english/Takeback.htm>.

Propisno zbrinjavanje



V případě použití nesprávného typu baterii hrozí nebezpečí exploze. Likvidujte použité baterie podle instrukcí.



NEVHAZUJTE baterii do komunálního odpadu. Symbol přeškrtnuté popelnice s kolečky ukazuje, že tato baterie nesmí být likvidována společně s komunálním odpadem.



NEVHAZUJTE zařízení ASUS Phone do komunálního odpadu. Tento výrobek byl navržen tak, aby umožňoval opakované používání součástí a recyklaci. Tento symbol přeškrtnuté popelnice na kolečkách znamená, že výrobek (elektrická, elektronická zařízení a knoflíkové baterie s obsahem rtuti) by se neměl vyhazovat do komunálního odpadu. Ověřte si lokální předpisy pro likvidaci elektronických výrobků.



NEVHAZUJTE zařízení ASUS Phone do ohně. NEZKRATUJTE kontakty. NEROZEBÍREJTE zařízení ASUS Phone.

POZNÁMKA: Chcete-li se seznámit s dalšími právními informacemi a s informacemi o elektronických štítcích, ve svém zařízení přejděte na **Settings (Nastavení) > System (Systém) > Regulatory labels (Regulační štítky)** a **Settings (Nastavení) > System (Systém) > About Phone (Informace o telefonu) > Legal Information (Právní informace)**.

Authorized representative in United Kingdom: ASUSTEK (UK) LIMITED

Address, City:

1st Floor, Sackville House, 143-149 Fenchurch Street, London, EC3M 6BL England

Country:

United Kingdom



ASUS

Adresa: 1F., No.15 Lide Rd., Beitou Dist., Taipei City 112

Tel.: 886228943447

Fax: 886228907698

Prohlášení

Prohlašujeme, že kódy IMEI pro tento produkt, **ASUS Phone**, jsou pro každý vyrobený kus jedinečné a že byly přiděleny tomuto modelu. IMEI každého přístroje je pevně nastaveno z výroby a uživatel jej nemůže změnit, což vyhovuje příslušným požadavkům GSM norem na zaručení integrity IMEI.

Pokud máte v této věci případné dotazy a poznámky, kontaktujte nás.

S pozdravem,

ASUSTeK COMPUTER INC.

Tel: 886228943447

Fax: 886228907698

Podpora: <https://www.asus.com/support/>

Copyright © 2023 ASUSTeK Computer Inc.

Všechna práva vyhrazena.

Potvrzujete, že veškerá práva na tuto příručku zůstávají majetkem společnosti ASUS. Veškerá práva včetně, ale bez omezení, v příručce nebo na webových stránkách zůstávají výhradním majetkem společnosti ASUS a/nebo jejích licenčních partnerů. Nic v této příručce na vás taková práva nepřenáší ani vám taková práva neuděluje.

SPOLEČNOST ASUS POSKYTUJE TUTO PŘÍRUČKU „TAK, JAK JE“, BEZ ZÁRUKY JAKÉHOKOLI DRUHU. TECHNICKÉ ÚDAJE A INFORMACE OBSAŽENÉ V TÉTO PŘÍRUČCE JSOU POSKYTNUTY JEN PRO INFORMACI, MOHOU SE KDYKOLIV ZMĚNIT BEZ PŘEDCHOZÍHO UPOZORNĚNÍ, A NEMĚLY BY BÝT POVAŽOVÁNY ZA ZÁVAZEK FIRMY ASUS.

Fórum příznivců ZenTalk
http://www.asus.com/zentalk/global_forward.php



Formulář záručních informací ASUS

Důležité: Tento list si pečlivě uschovejte pro budoucí použití. ASUS si vyhrazuje právo vyžádat tento dokument před přijetím žádosti o opravu. Tato záruka neovlivňuje ani neomezuje Vaše mandatorní zákonná práva. Vyplňte formulář s informacemi o produktu a do políčka níže nalepte štítek s výrobním číslem produktu.

Pan/Paní/Slečna: _____

Telefonní číslo: _____

Adresa: _____

E-mailová adresa: _____

Datum nákupu: ____/____/____ (DD/MM/RRRR)

Jméno prodejce: _____

Telefonní číslo prodejce: _____

Adresa prodejce: _____

Sériové číslo:



A. Záruční doba na produkt a podmínky:

1. Tato záruka („komerční záruční lhůta“) platí po stejnou dobu, jako zákonná záruční lhůta stanovená místní vládou. Tato záruka začíná datem dodání, které je uvedeno na dokladu o nákupu („datum dodání“). Pokud nelze poskytnout doklad o koupi, za počátek záruční lhůty bude považováno datum výroby produktu zaznamenané ASUSem.
2. Na příslušenství dodávané s produktem se tato záruka nevztahuje.
3. Ujistěte se, že jste před zahájením servisu plně zálohovali všechna data uložená na Vašem Výrobku a odstranili veškeré osobní, důvěrné nebo majetkové informace. Společnost ASUS může nevratně odstranit všechna data, software nebo programy nainstalované na Výrobku. ASUS nenese odpovědnost za trvalou ztrátu, poškození nebo náhodné zneužití vašich dat.

B. Výluky z omezené záruky:

- (a) Poškození tohoto produktu způsobené Vámi či jakoukoli neoprávněnou třetí stranou;





- (b) Sériové číslo Výrobku, komponentů nebo příslušenství bylo pozměněno, zrušeno nebo odstraněno;
- (c) Záruční plomby byly porušeny nebo pozměněny;
- (d) Zastarání;
- (e) Poškození (náhodné či jinak), které nemá vliv na provoz ani funkce Výrobku, jako je například koroze, změna barvy, textury nebo povrchové úpravy, opotřebení a postupné zhoršování;
- (f) Poškození Výrobku způsobené válkou, terorismem, požárem, havárií, živelnou pohromou, úmyslným nebo náhodným nesprávným použitím, zneužitím, zanedbáním nebo nesprávnou údržbou a používáním za neobvyklých podmínek;
- (g) Poškození Výrobku způsobené externí elektrickou poruchou nebo jinou nehodou;
- (h) Poškození Výrobku způsobené používáním mimo provozní a skladovací parametry nebo v prostředí popsaném v uživatelské příručce;
- (i) Poškození Výrobku způsobené softwarem třetí strany nebo viry nebo ztráta softwaru nebo dat, která může nastat při opravě nebo výměně;
- (j) Nepoužitelnost nebo poškození Výrobku způsobené znečištěním nebezpečnými látkami, nákazami, škůdci nebo zářením;
- (k) Podvod, krádež, nevysvětlitelné zmizení nebo poškození/škodlivé okolnosti způsobené úmyslným jednáním zákazníka;
- (l) Nepoužitelnost nebo poškození hardwaru výrobku způsobené instalací a používáním jakékoli aplikace pro odemknutí zařízení, což je aplikace, která odemkne bootloader výrobku, ale také zneplatní záruku;
- (m) Poškození způsobené vniknutím vody nebo jiné tekutiny;
- (n) Poškození (mimo jiné oxidací, korozí a zkratem) způsobená nabíjením ve vlhkém prostředí, vniknutím vody nebo jiné tekutiny do telefonu nebo jeho příslušenství; a
- (o) Poškození produktu způsobená snížením voděodolnosti vlivem každodenního používání.

C. Nezáruční případy: Pokud záruční doba vypršela nebo pokud platí některá z výše uvedených výjimek, Váš požadavek bude považován jako pozáruční a bude zpoplatněn.

D. Záruka a podpora: Záruční servis se může lišit podle země. Pokud jste produkt zakoupili v Evropské unii, v Evropské ekonomické zóně, ve Švýcarsku nebo v některých západobalkánských zemích, společnost ASUS poskytuje ve výše uvedených zemích záruční opravy v záruční době. V některých zemích mohou platit poplatky, omezení nebo je k záručnímu servisu zapotřebí dodatečná dokumentace.



- 
- 
- E. Opuštěný majetek:** Po provedení opravy Vašeho produktu nebo pokud opravu odmítnete, společnost ASUS vás vyzve k vyzvednutí Vašeho produktu. Pokud tak neučiníte do 90 dnů od výzvy, vyhrazuje si společnost ASUS právo (i) nakládat s produktem v souladu s platnými zákony a předpisy; (ii) požadovat náhradu škody, a to včetně nákladů na skladování, nakládání s produktem a zákonného zástavního práva za neuhrazené poplatky.
- F. Soukromí:** Společnost ASUS používá opatření na ochranu osobních údajů v souladu se zásadami ochrany soukromí ASUS: Navštivte [http://www.asus.com/Terms of Use Notice Privacy Policy/Privacy Policy/](http://www.asus.com/Terms_of_Use_Notice_Privacy_Policy/Privacy_Policy/).

Společnost ASUS si vyhrazuje právo výkladu těchto Záručních ustanovení. Informace obsažené v tomto záručním listu se mohou změnit bez předchozího upozornění. Chcete-li přečíst celé znění záruky, oskenujte QR kód, navštivte podporu ASUS na webu <http://qr.asus.com/support> nebo navštivte web společnosti ASUS pro zemi, ve které byl produkt zakoupen.



Kontaktní údaje společnosti ASUS

Tato záruka je poskytována:

ASUSTeK Computer Inc.

1F., No. 15, Lide Rd., Beitou Dist.,
Taipei City 112

Phone: +886-2-2894-3447



Første udgave / November 2023

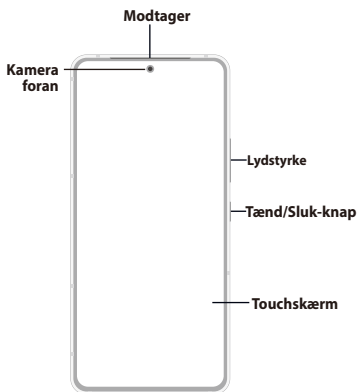
ASUS Phone (Mobile Phone)

Model: ASUS_AI2401_H

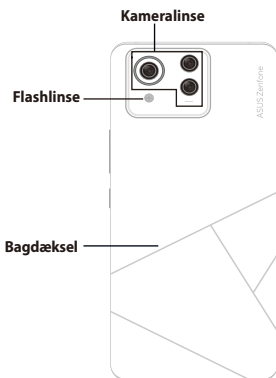
Før du går i gang, bedes du venligst læse alle sikkerheds- og betjeningsoplysninger under **Brugervejledning** for at forhindre personskade og beskadigelse af din enhed.

BEMÆRK: Du kan finde den komplette e-manual samt yderligere oplysninger på <https://www.asus.com/support/>.

Front og side funktioner



Funktioner på bagsiden



BEMÆRK: Indgangsspændingen mellem stikkontakten og denne adapter rækker fra AC 100V - 240V. Udgangsspændingen på vekselstrømsadapteren til denne enhed er +5V-20V 3,25A, 65W.

Oplad din ASUS Phone trådløst

Du skal købe en Qi-certificeret trådløs oplader, for at oplade din ASUS-telefon trådløst.

Hvis du bruger din ASUS Phone under opladningen, oplades telefonen muligvis langsommere eller opladningen stopper for at beskytte batteriet. Hvis du bruger bestemte apps under opladningen, stopper det muligvis opladningen eller det påvirker opladningsfunktionen.

Når telefonen oplades trådløst, skal du sørge for at tage covers, etuier eller telefontilbehør af, og du skal være opmærksom på følgende:

- Undgå, at putte ledende materialer såsom metaldele og magneter mellem din ASUS Phone og opladeren for, at undgå forbrændinger.
- Undgå, at putte kreditkort, transportkort eller nøglekort (RFID) på opladeren, da dette kan afmagnetisere eller beskadige dem.

Meddelelser! Hvis din ASUS Phone placeres forkert på den trådløse oplader, kan det forlænge opladningstiden betydeligt.



Følg trinene nedenfor for, at oplade din ASUS Phone med en trådløs oplader:

1. Placer din ASUS Phone på den trådløse oplader, som beskrevet i opladerens instruktioner.

Bemærk: De trådløse opladningsspoler på bagsiden af din ASUS Phone skal være i kontakt med opladeren.

2. Når opladningen starter, ikonet for trådløs opladning vises på skærmen.
3. Når batteriet er ladet op, skal du tage din ASUS Phone af det trådløse opladningsstativ/plade.

Meddelelser! Hvis forholdsreglerne ikke følges, oplades enheden muligvis ikke ordentligt, eller den kan overophede.

EU-direktiv om krav til radioudstyr

Forenklet EU-overensstemmelseserklæring

ASUS COMPUTER GmbH erklærer hermed, at radioudstyret ASUS_AI2401_H opfylder kravene i direktivet 2014/53/EU. Hele EU-overensstemmelseserklæringen kan findes på <https://www.asus.com/support/>. (Søg efter AI2401_H)

Forebyggelse af høretab

For at forhindre høreskader, bedes du venligst undgå at lytte på høje lydniveauer i længere tid.



Højt lydtryk!

For at forhindre høreskader, bedes du venligst undgå at lytte på høje lydniveauer i længere tid.

A pleine puissance, l'écoute prolongée du baladeur peut endommager l'oreille de l'utilisateur.

I Frankrig er hovedtelefoner/høretelefoner, som er beregnet til denne enhed, i overensstemmelse med kravet for lydtryksniveauet, som er gældende i EN 50332-1: 2013 og/eller EN50332-2: 2013 standarderne, som påkrævet af den franske artikel L.5232-1.

Sikkerhedsinformation

ADVARSEL! Benyttelse af reguleringer eller indstillinger eller udførelse af procedurer andre end de angivne kan medføre farlig strålingsudsættelse.

Pleje af din ASUS Phone

- Brug din ASUS Phone i et miljø, hvor temperaturen ligger mellem 0 °C (32 °F) og 35 °C (95 °F).

Batteriet

ADVARSEL: Hvis du selv forsøger at skille batteriet ad, vil det ugyldiggøre garantien, og det kan medføre alvorlige skader.

Din ASUS Phone er udstyret med et højtydende li-ion-batteri, der ikke kan tages ud. For at give batteriet længere batteriliv, bedes du venligst se vedligeholdelsesvejledningerne.

- Det ikke aftagelige li-polymer-batteri må ikke tages ud, da dette kan annullere garantien.
- Undgå, at oplade i ekstrem høje eller lave temperaturer.



Batteriet virker bedst i temperaturer mellem +5 °C og +35 °C.

- Batteriet må ikke tages ud og skiftes med en ikke-godkendt batteri.
- Brug kun batterier fra ASUS. Andre batterier kan forårsage skade / personskade, og beskadige din enhed.
- Du må ikke tage batteriet ud eller sænke det i vand eller andre væsker.
- Du må aldrig prøve at åbne batteriet, da det indeholder stoffer, som er skadelige hvis de sluges eller kommer i kontakt med huden.
- Du må ikke tage batteriet ud eller kortslutte det, da det kan overophede og forårsage en brand. Hold batteriet væk fra smykker og andre metalgenstande.
- Du må ikke tage batteriet ud og brænde det. Det kan eksploderer, og udløse giftige stoffer i miljøet.
- Du må ikke tage batteriet ud og bortskaffe det sammen med dit almindelige husholdningsaffald. Tag det i stedet for til et genbrugssted for farlige metaller.
- Undgå, at røre ved batteriterminalerne.
- For at undgå brand eller forbrændinger, må batteriet ikke skilles ad, bøjes, klemmes eller gennemhulles.

FORSIGTIG:

- Der er eksplosionsfare, hvis der indsættes en forkert type batterier.
- Brugte batterier skal bortskaffes i henhold til instruktionerne.

Opladeren

- Undgå, at trække i ledningen når du trækker stikket ud af stikkontakten - træk i selve opladeren.

Forsigtig

Din ASUS Phone er udstyr af høj kvalitet. Før du bruger den, bedes du venligst læse alle instruktionerne og advarsler på mærkaterne på vækselfølsomtadapteren.

- Undgå, at bruge din ASUS Phone i ekstreme miljøer med høje temperaturer eller høj fugtighed. Din ASUS Phone virker bedst på steder med temperaturer mellem 0 °C (32 °F) og 35 °C (95 °F).
- Undgå, at skille din ASUS Phone ad, eller dens tilbehør.





Hvis den skal repareres, skal du sende den retur til et godkendt servicecenter. Hvis enheden skilles ad, udgør det en risiko for elektrisk stød eller brand.

- Undgå, at kortslutte batteriterminalerne med metalgenstande.

Brugeradgang med et værktøj

Hvis det er nødvendigt, at bruge et VÆRKTØJ for at få adgang til BRUGERADGANGSOMRÅDE, må alle andre rum indenfor området, som udgør en fare, ikke være tilgængelig for BRUGEREN ved brug af det samme VÆRKTØJ, eller disse rum skal afmærkes, for at modvirke BRUGERADGANG.

ASUS Genbrugs- og returtjenester

ASUS' genbrugs- og returtjenester kommer fra vores engagement i de højeste standarder indenfor beskyttelse af vores miljø. Vi tror på at finde løsninger for dig, så du er i stand til at genbruge vores produkter, batterier og andre komponenter, samt vores emballage. Se venligst <http://csr.asus.com/english/Takeback.htm> for yderligere oplysninger om genbrug i de forskellige lande.



Ansvarlig bortskaffelse



Risiko for eksplosion, hvis batteri udskiftes med en forkert type. Bortskaf brugte batterier i henhold til anvisningerne.



Bortskaf IKKE batteriet sammen med husholdningsaffaldet. Symbolet med den overkrydsede affaldscontainer på hjul indikerer, at batteriet ikke må anbringes sammen med husholdningsaffald.



Bortskaf IKKE ASUS Phone sammen med det kommunale affald. Dette produkt er designet på en sådan måde, at dele af det kan bruges. Dette symbol med den overkrydsede affaldscontainer på hjul angiver, at produktet (elektrisk og elektronisk udstyr samt kviksølvholdige knapcellebatterier) ikke må bortskaffes med det almindelige husholdningsaffald. Tjek de lokale regler for bortskaffelse af elektroniske produkter.



ASUS Phone må IKKE brændes. Du må IKKE kortslutte kontakterne. Du må IKKE skille ASUS Phone ad.

BEMÆRK: For flere oplysninger om lov og e-mærkning, skal du gå til følgende på din enhed: **Settings (Indstillinger) > System > Regulatory labels (Lovgivningsmærkater)** og **Settings(Indstillinger) > System > About Phone (Om telefonen) > Legal Information (Juridiske oplysninger)**.

Authorized representative in United Kingdom: ASUSTEK (UK) LIMITED

Address, City:

1st Floor, Sackville House, 143-149 Fenchurch Street, London, EC3M 6BL England

Country:

United Kingdom



ASUS

Adresse: 1F., No.15 Lide Rd., Beitou Dist., Taipei City 112

Tel: 886228943447

Fax: 886228907698

Erklæring

Vi erklærer hermed, at IMEI koderne til dette produkt, **ASUS Phone**, er unikke til hver enhed, og er kun tildelt denne model. IMEI nummeret på hver enhed er fabriksindstillet, og kan ikke ændres af brugeren, og det er i overensstemmelse med relaterede IMEI integritetskrav, som står i GSM standarderne.

Hvis du har nogen spørgsmål eller kommentar vedrørende dette emne, bedes du venligst kontakte os.

Med venlig hilsen,

ASUSTeK COMPUTER INC.

Tlf.: 886228943447

Fax: 886228907698

E-mail: <https://www.asus.com/support/>

Copyright © 2023 ASUSTeK COMPUTER INC.

Alle rettigheder forbeholdt.

Du accepterer, at alle rettigheder i denne vejledning tilhører ASUS. Enhver og alle rettigheder i vejledningen og på hjemmesiden, er - uden begrænsning - ejendom kun tilhørende ASUS og/eller dennes licensgivere. Intet i denne vejledning har til hensigt at overdrage sådanne rettigheder, eller på anden måde give sådanne rettigheder til dig.

ASUS LEVERER DENNE VEJLEDNING "SOM DEN ER", OG UDEN NOGEN FORM FOR GARANTI. SPECIFIKATIONERNE OG OPLYSNINGERNE I DENNE VEJLEDNING ER KUN BEREGNET TIL ORIENTERING, OG KAN TIL ENHVER TID ÆNDRES UDEN VARSEL, OG SKAL IKKE OPFATTES SOM EN FORPLIGTELSE FOR ASUS.

Forum for ZenTalk fans

http://www.asus.com/zentalk/global_forward.php



ASUS informationsformular vedrørende garanti

VIGTIGT! Opbevar venligst dette bevis på et sikkert sted til senere brug. ASUS forbeholder sig retten til at anmode om dette dokument, før nogen anmodninger om reparation accepteres. Dette hverken påvirker eller begrænser dine obligatoriske lovbestemte rettigheder. Udfyld venligst dine produktoplysninger i formularen, og sæt produktets serienummernærkat på boksen nedenfor.

Hr./Fru./Frk.: _____

Telefonnummer: _____

Adresse: _____

E-mail-adresse: _____

Købsdato: _____ / _____ / _____ (DD/MM/ÅÅ)

Forhandlerens navn: _____

Forhandlers telefonnummer: _____

Forhandlerens adresse: _____

Serienummer:



A. Produktgarantiperiode og bemærkning:

1. Denne garanti ("Kommerciel garantiperiode") gælder i den samme periode, som den juridiske garantiperiode, der er fastsat af de lokale myndigheder. Denne garanti starter på leveringsdatoen, der er på købsbeviset ("Leveringsdato"). Hvis købsbeviset ikke kan fremvises, anses fremstillingsdatoen på produktet som værende købsdatoen.
2. Tilbehøret, der leveres med produktet, er ikke dækket af garantien.
3. Sørg for at du har sikkerhedskopieret alle dine data, som er gemt på dit produkt og fjern alle personlige, hemmelige eller ejendommelige oplysninger, før du sender produktet til reparation. ASUS vil muligvis slette al data, software og programmer, som er installeret på produktet, uden at genoprette dem. ASUS kan ikke holdes ansvarlig for eventuelle permanente tab, skader eller misbrug af dine data.




B. Ikke omfattet af den begrænsede garantiservice:


- (a) Skade på dette produkt(er), der er forårsaget af dig eller ikke-godkendte tredjeparter.
 - (b) Produktets serienummer, komponenter eller tilbehør er ændret, annulleret eller fjernet.
 - (c) Garanti forseglinger er blevet brudt eller ændret.
 - (d) Forældelse.
 - (e) Skade (ved uheld eller andet) på produktet, som ikke påvirker produktets funktionalitet og funktioner, såsom med ikke begrænset til rust, ændring af farver, tekstur eller overfladebelægninger, slidtage og gradvis forældelse.
 - (f) Skade på produktet, som er forårsaget ved ulykke, naturkatastrofe, bevidst eller tilfældigt misbrug, mishandling, forsømmelse, forkert vedligeholdelse eller brug under unormale forhold.
 - (g) Beskadigelse af produktet forårsaget af en ekstern elektrisk fejl eller en ulykke.
 - (h) Beskadigelse af produktet som følge af brug uden for drift eller opbevaring parametre eller miljøet er beskrevet i brugervejledningen.
 - (i) Skade på produktet forårsaget af tredjeparts software eller virus (r), eller der er software eller tab af data, der kan opstå under reparation eller udskiftning.
 - (j) Uanvendelig af eller skade på produktet forårsaget af forurening med farlige stoffer, sygdomme, skadedyr eller stråling.
 - (k) Bedrageri, tyveri, uforklarlig forsvinden, eller skader/ skadelige omstændigheder, som følge af en forsætlig handling af kunden.
 - (l) Ubrugeligt eller beskadigelse hardware forårsaget af installation og brug af enhver form for oplåsningsenheds-apps, som er et værktøj, der vil låse dit produkts boot-loader op, men som gør garantien ugyldig.
 - (m) Skader forårsaget af vand eller anden væskeindtrængen.
 - (n) Skader (herunder, men ikke begrænset til oxidering, rust og kortslutning) forårsaget af opladning i et fugtigt miljø, ved vand eller anden væskeindtrængen i telefonen eller dens tilbehør; eller
 - (o) Skader på produktet forårsaget af slid på den vandafvisende funktion på grund af daglig brug.
- C. Ude-af-garanti tilfælde:** Hvis garantiperioden er udløbet, eller hvis nogen af undtagelserne ovenfor er gældende, anses din anmodning for at være uden for garantien.



- 
- 
- D. Garanti og support:** Garantien kan variere fra land til land. Hvis du foretager et køb i Den Europæiske Union, Det Europæiske Økonomiske Samarbejdsområde, Schweiz eller visse lande i Vestbalkan, tilbyder ASUS garantiservice i de ovennævnte lande inden for garantiperioden. I nogle lande er det muligvis nødvendigt at have gebyrer, begrænsninger eller yderligere dokumentation, for at kunne tilbyde garantien.
- E. Forladt ejendom:** Hvis dit produkt er blevet repareret, eller hvis du afviser reparationen, vil ASUS bede dig om at hente dit produkt. Hvis dette ikke gøres inden for 90 dage fra ASUS' varsel, forbeholder ASUS retten til (i) at bortskaffe produktet i overensstemmelse med de gældende love og regler; (ii) at kræve erstatning af dig, herunder omkostningerne forbundet med opbevaring, bortskaffelse af produktet og enhver tilbageholdelsesret for ubetalte ydelser.
- F. Databeskyttelse:** ASUS udfører fortrolighedspraksis på dine personlige oplysninger i overensstemmelse med ASUS' fortrolighedspolitik: Besøg <http://www.asus.com/Terms of Use Notice Privacy Policy/Privacy Policy/>.



ASUS forbeholder sig ret til at fortolke bestemmelserne i denne garantibevis. Oplysningerne i dette garanti kort kan ændres uden forudgående information. Alle garantioplysningerne kan læses, ved at scanne QR-koden, eller gå på ASUS' supportside på <http://qr.asus.com/support>, eller besøg ASUS' hjemmeside i landet, hvor produktet er blevet købt.



ASUS kontaktoplysninger

Denne garanti er givet af:
ASUSTeK Computer Inc.
1F., No. 15, Lide Rd., Beitou Dist.,
Taipei City 112
Phone: +886-2-2894-3447

Eerste editie / November 2023

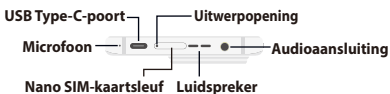
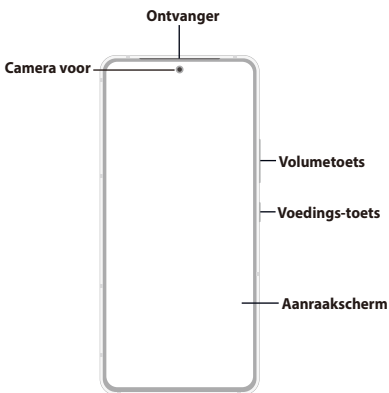
ASUS Phone (Mobile Phone)

Model: ASUS_AI2401_H

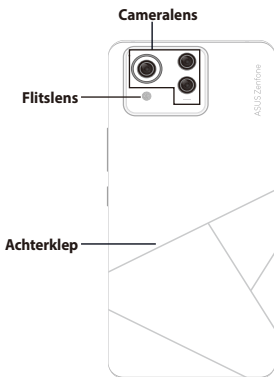
Zorg dat u alle veiligheidsinformatie en bedieningsrichtlijnen in de **User Guide (Gebruikershandleiding)** hebt gelezen om letsels of schade aan uw apparaat te voorkomen.

OPMERKING: Voor de E-handleiding en meer gedetailleerde informatie, raadpleegt u <https://www.asus.com/support/>.

Functies aan voorkant en zijkant



Functies op de achterkant



OPMERKING: Het bereik van de ingangsspanning tussen het stopcontact en deze adapter is AC 100V - 240V.

Laad uw ASUS Phone draadloos op

U kunt een Qi-gecertificeerde draadloze lader aanschaffen voor het draadloos opladen van uw ASUS Phone.

Als u uw ASUS Phone gebruikt tijdens het opladen, kan het opladen vertragen of zelfs stoppen om de batterij te beschermen. Het gebruik van bepaalde apps tijdens het opladen, kan het opladen stoppen of de functionaliteit van het opladen beïnvloeden.

Wanneer u draadloos oplaadt, moet u ervoor zorgen dat u alle afdekkingen, hoezen of telefoonaccessoires verwijdert en moet u zich bewust zijn van het volgende:

- Plaats geen geleidende materialen, zoals metalen onderdelen en magneten, tussen uw ASUS Phone en de lader om brandwonden te voorkomen.
- Plaats geen creditcards, vervoerskaarten of sleutelkaarten (RFID) op de lader om te voorkomen dat ze worden gedomagnetiseerd of beschadigd.

Kennisgeving! Als uw ASUS Phone op de verkeerde manier op de draadloze lader wordt geplaatst, kan de laadduur aanzienlijk worden verlengd.



Volg de onderstaande stappen om uw ASUS Phone op te laden met een draadloze lader.

1. Plaats uw ASUS Phone op de draadloze lader in overeenstemming met de instructies voor de lader.

Opmerking: De draadloze laadspoelen op de achterkant van de ASUS Phone moet in contact zijn met de lader.

2. Wanneer het opladen start, verschijnt het pictogram voor draadloos opladen op het scherm.
3. Wanneer het opladen is voltooid, verwijdert u uw ASUS Phone van de draadloze laadstandaard/pad.

Kennisgeving! Als de voorzorgsmaatregelen niet worden gevolgd, kan het apparaat niet correct opladen of kan het oververhitten.

Naleving Richtlijn voor Radioapparatuur van de EU

Vereenvoudigde EU-verklaring van conformiteit

ASUS COMPUTER GmbH verklaart hierbij dat de radioapparatuur [ASUS_AI2401_H] conform Richtlijn 2014/53/EU is. De volledige tekst van de EU-verklaring van conformiteit is beschikbaar op: <https://www.asus.com/support>. (Zoek AI2401_H)

Preventie van gehoorverlies

Om mogelijke gehoorschade te voorkomen, mag u niet langdurig luisteren aan een hoog volumeniveau.

Hoge geluidsdruk!



Om mogelijke gehoorschade te voorkomen, mag u niet langdurig luisteren aan een hoog volumeniveau.

A pleine puissance, l'écoute prolongée du baladeur peut endommager l'oreille de l'utilisateur.

Voor Frankrijk voldoet de hoofdtelefoon/oortelefoon voor dit apparaat aan de vereisten voor het geluidsdrukniveau zoals bepaald in de toepasselijke standaard EN 50332-1: 2013 en/of EN50332-2: 2013 zoals vereist door het Franse artikel L.5232-1.

Veiligheidsinformatie

OPGELET! Gebruik van andere bedieningselementen, aanpassingen of procedures dan diegene die in deze handleiding zijn vermeld, kunnen blootstelling aan schadelijke straling tot gevolg hebben.

Onderhoud ASUS Phone

- Gebruik uw ASUS Phone-toestel in een omgeving met een omgevingstemperatuur tussen 0 °C (32 °F) en 35 °C (95 °F).

De batterij

WAARSCHUWING! Als u de batterij zelf demonteert, wordt de garantie ongeldig en kan er ernstige schade ontstaan.

Uw ASUS Phone is uitgerust met een krachtige, niet-verwijderbare Li-ion-batterij. Leef de onderhoudsrichtlijnen na voor een langer levensduur van de batterij.

- Verwijder de niet-verwijderbare lithiumpolymeerbatterij niet omdat de garantie hierdoor komt te vervallen.
- Vermijd het opladen bij een extreem hoge of lage temperatuur. De batterij levert optimale prestaties bij een omgevingstemperatuur van +5°C tot +35 °C.
- Verwijder en vervang de batterij niet door een niet-goedgekeurde batterij.
- Gebruik alleen een ASUS-batterij. Het gebruik van een andere batterij kan lichamelijke schade/letsel veroorzaken en uw apparaat beschadigen.
- Verwijder en dompel de batterij nooit onder in water of een andere vloeistof.
- Probeer nooit de batterij te openen omdat het bestanddelen bevat die schadelijk kunnen zijn wanneer ze worden ingeslikt of in contact komen met onbeschermd huid.
- Verwijder de batterij niet en voorkom kortsluiting aan de batterij omdat dit oververhitting en brand kan veroorzaken. Houd de batterij uit de buurt van juwelen en andere metalen objecten.
- Gooi de batterij niet in vuur na het verwijderen. Hierdoor kan de batterij ontploffen waardoor stoffen die schadelijk zijn voor het milieu, kunnen vrijkomen.
- Gooi de batterij na het verwijderen nooit weg bij uw gewoon huishoudafval. Breng het naar een inzamelpunt voor gevaarlijke materialen.
- Raak de contacten van de batterij niet aan.
- Om brand of brandwonden te voorkomen, mag u de batterij niet demonteren, plooiën, pletten of doorprikken.

OPMERKINGEN:

- Explosiegevaar als de batterij wordt vervangen door een onjuist type.
- Gooi de lege batterijen weg volgens de instructies.

De lader

- Trek nooit aan de kabel van de lader om deze uit het stopcontact te trekken, maar trek aan de lader zelf.

Waarschuwingen

Uw ASUS Phone is een toestel met een hoge kwaliteit. Lees vóór het gebruik alle instructies en waarschuwingsmarkeringen op de wisselstroomadapter.

- Gebruik het ASUS Phone-toestel niet in extreme omgevingsomstandigheden met een hoge temperatuur




of een hoge vochtigheidsgraad. Het ASUS Phone-toestel biedt optimale prestaties in een omgevingstemperatuur tussen 0 °C (32 °F) en 35 °C (95 °F).

- Demonteer het ASUS Phone-toestel of zijn accessoires niet. Als het toestel moet worden onderhouden of gerepareerd, moet u het terugbrengen naar een erkend onderhoudscentrum. Als het apparaat is gedemonteerd, kan dit leiden tot elektrische schok of brand.
- Veroorzaak geen kortsluiting op de contacten van de batterij met metalen objecten.


Operatortoegang met een gereedschap

Als een GEREEDSCHAP nodig is om toegang te krijgen tot een OPERATORTOEGANGSGEBIED, moeten alle overige compartimenten binnen dat gebied die gevaarlijk zijn ontoegankelijk zijn voor de OPERATOR door middel van hetzelfde GEREEDSCHAP of moeten alle dergelijke compartimenten worden gemarkeerd om de OPERATOR-toegang te vermijden.

ASUS-services van recycling/terugbrengen



ASUS-programma's van recycling/terugbrengen komen voort uit onze inzet voor de hoogste normen met betrekking tot het beschermen van ons milieu. Wij geloven erin u oplossingen te bieden om onze producten, batterijen, andere componenten alsook het verpakkingsmateriaal verantwoordelijk te recyclen. Ga naar <http://csr.asus.com/english/Takeback.htm> voor gedetailleerde informatie over recycling in verschillende regio's.



Goede verwijdering



Ontploffingsgevaar als de batterij wordt vervangen door een onjuist type. Gooi lege batterijen weg in overeenstemming met de instructies.



Gooi de batterij NIET bij het huishoudelijk afval. Het symbool met de doorgekruiste vuilnisbak geeft aan dat de batterij niet met het huishoudelijk afval mag worden verwijderd.



Gooi de ASUS Phone NIET bij het huishoudelijk afval. Dit product is ontworpen om een correct hergebruik van onderdelen en recycling mogelijk te maken. Het symbool met de doorgekruiste vuilnisbak geef aan dat het artikel (elektrisch, elektronische apparatuur en knoopbatterijen welke kwik bevatten) niet bij het gemeentelijk afval mogen worden afgeleverd. Raadpleeg de lokale voorschriften voor het verwijderen van elektronische producten.



Gooi de ASUS Phone NIET in vuur. Veroorzaak GEEN kortsluiting in de contacten. Demonteer de ASUS Phone NIET.

OPMERKING: Voor meer wettelijke en e-labelinformatie, controleert u dit op uw apparaat in **Settings (Instellingen) > System (Systeem) > Regulatory labels (Regelgevende labels)** en **Settings (Instellingen) > System (Systeem) > About Phone (Over Phone) > Legal Information (Wettelijke informatie)**.

Authorized representative in United Kingdom: ASUSTEK (UK) LIMITED

Address, City:

1st Floor, Sackville House, 143-149 Fenchurch Street, London, EC3M 6BL England

Country:

United Kingdom



ASUS

Adres: 1F., No.15 Lide Rd., Beitou Dist., Taipei City 112

Tel: 886228943447

Fax: 886228907698

Verklaring

Wij verklaren dat de IMEI-codes voor dit product, **ASUS Phone**, uniek zijn voor elke eenheid en alleen aan dit model zijn toegewezen. De IMEI van elke eenheid wordt in de fabriek ingesteld en kan niet door de gebruiker worden gewijzigd. De IMEI voldoet aan de relevante vereisten met betrekking tot de IMEI-integriteit zoals beschreven in de GSM-standaarden.

Als u vragen of opmerkingen hebt over deze kwestie, kunt u altijd contact met ons opnemen.

Hoogachtend,

ASUSTeK COMPUTER INC.

Tel: 886228943447

Fax: 886228907698

Ondersteuning: <https://www.asus.com/support/>

Copyright © 2023 ASUSTeK COMPUTER INC.

Alle rechten voorbehouden.

U erkent dat alle rechten van deze handleiding bij ASUS blijven. Alle rechten, met inbegrip van, maar zonder beperking van de rechten in de handleiding of op de website, zijn en zullen de exclusieve eigendom blijven van ASUS en/of zijn licentieverleners. Niets in deze handleiding is bedoeld om dergelijke rechten over te dragen of aan u te verlenen.

ASUS LEVERT DEZE HANDLEIDING "ZOALS DEZE IS" ZONDER ENIGE GARANTIE. DE SPECIFICATIES EN INFORMATIE DIE IN DEZE HANDLEIDING ZIJN OPGENOMEN, ZIJN UITSLUITEND INFORMATIEF BEDOELD EN OP ELK OGENBLIK EN ZONDER KENNISGEVING ONDERHEVIG AAN WIJZIGINGEN. ZE MOGEN NIET WORDEN BESCHOUWD ALS EEN VERBINTENIS DOOR ASUS.

ZenTalk-fanforum

http://www.asus.com/zentalk/global_forward.php



Informatieformulier ASUS-garantie

BELANGRIJK! Gelieve deze garantiekaart goed te bewaren voor eventuele toekomstige raadpleging. ASUS behoudt zich het recht voor om een kopie van deze garantiekaart te vragen alvorens de reparatieaanvraag te accepteren. Dit heeft geen invloed op uw wettelijke rechten of beperkt ze niet. Vul uw productinformatie in op het formulier en plak de sticker met het serienummer van het product in het onderstaande vak.

Dhr./Mevr.: _____

Telefoonnr.: _____

Adres: _____

E-mailadres: _____

Aankoopdatum: ____ / ____ / ____ (DD/MM/JJJJ)

Naam verkoper: _____

Telefoonnummer verkoper: _____

Adres verkoper: _____

Serienummer: _____



A. Garantieperiode van:

1. Deze garantie ("Commerciële garantieperiode") is van toepassing voor dezelfde periode als de Wettelijke garantieperiode, geregeld door de lokale overheid. Deze garantie begint op de leveringsdatum die wordt weergegeven op het aankoopbewijs ("Leveringsdatum"). Indien er geen aankoopbewijs verstrekt kan worden zal de fabricagedatum van het product, zoals vastgelegd door ASUS, aangehouden worden als aanvang van de garantieperiode.
2. De accessoires die bij het product zijn geleverd, worden niet gedekt onder de garantie.
3. Zorg ervoor dat u een back-up hebt van alle gegevens die zijn opgeslagen op het product en dat u persoonlijke, vertrouwelijke of andere eigen informatie verwijdert voordat het serviceproces gestart wordt. ASUS kan gegevens, software of programma's die op het product zijn geïnstalleerd verwijderen zonder deze terug te zetten. ASUS kan niet aansprakelijk gesteld worden voor permanent(e) verlies van, schade aan of misbruik van uw gegevens.




B. Uitzonderingen op deze beperkte garantieservice:

- (a) Schade veroorzaakt aan dit (deze) Product(en) door u of een onbevoegde derde partij;
- (b) Als het serienummer van het product, onderdelen of accessoires is gewijzigd, geannuleerd of verwijderd;
- (c) De garantiezegels verbroken of aangepast zijn;
- (d) Veroudering;
- (e) Schade (per ongeluk of anders) aan het product die geen invloed heeft op de werking en functies van het product, waaronder begrepen maar niet beperkt tot roest, verandering van kleur, textuur of afwerking, slijtage en geleidelijke slijtage;
- (f) Schade aan het product veroorzaakt door oorlog, terrorisme, brand, ongelukken, natuurrampen, opzettelijk of onopzettelijk misbruik, oneigenlijk gebruik, verkeerd onderhoud en gebruik onder abnormale omstandigheden;
- (g) Schade aan het product veroorzaakt door een externe elektrische storing of een ongeluk;
- (h) Schade aan het product veroorzaakt door gebruik anders dan binnen de voorgeschreven werkings- en opslagomstandigheden of -omgeving, zoals beschreven in de gebruikershandleiding;
- (i) Schade aan het product veroorzaakt door software van een derde partij of virussen; of verlies van software of gegevens tijdens reparatie of vervanging;
- (j) Onbruikbaarheid of schade aan het product vanwege besmetting met gevaarlijke stoffen, ziekte, ongedierte of bestraling;
- (k) Fraude, diefstal, onverklaarbare verdwijning of schade/ schadelijke omstandigheden, veroorzaakt door een opzettelijke daad van de klant;
- (l) Onbruikbaarheid of schade aan de hardware van het product, veroorzaakt door de installatie en het gebruik van elke type van de app Unlock Device, een hulpprogramma dat de bootloader van uw product zal ontgrendelen, maar waardoor de garantie ongeldig wordt.
- (m) Schade veroorzaakt door binnendringing van water of andere vloeistoffen;
- (n) Schade (met inbegrip van, maar niet beperkt tot oxidatie, roest en kortsluiting) veroorzaakt door opladen in een vochtige omgeving, binnendringend water of andere vloeistoffen in de telefoon of de accessoires; en
- (o) Schade aan het Product, veroorzaakt door slijtage van de waterbestendige functie omwille van dagelijks gebruik.


C. Gevallen die buiten de garantie vallen: Als de garantieperiode is verstreken of als er een van de bovenstaande uitsluitingen van toepassing zijn, zal uw aanvraag worden beschouwd als buiten garantie en zullen er kosten worden aangerekend.



- 
- 
- D. Internationale garantie en ondersteuning:** De garantieservice kan verschillen per land. Als u een product koopt in de Europese Unie, de Europese Economische Ruimte of bepaalde landen in de Westelijke Balkan, ondersteunt ASUS garantieservice binnen de garantieperiode in de bovenstaande landen. Sommige landen kunnen kosten, beperkingen of aanvullende documentatie bovenop de garantieservice vereisen.
- E. Prijsgegeven eigendom:** Nadat uw product is gerepareerd of als u de reparatie weigert, zal ASUS u melden wanneer u uw product kunt ophalen. Als u dat niet doet binnen een periode van 90 dagen vanaf het bericht van ASUS, behoudt ASUS zich het recht voor om (i) het product weg te gooien in overeenstemming met de toepasselijke wetten en voorschriften, (ii) schade van uw eisen, inclusief de kosten die verwant zijn met de opslag, het weggooien van het product en alle statutaire retentierechten voor onbetaalde kosten.
- F. Privacy:** ASUS volgen privacypraktijken over uw persoonlijke gegevens conform het Privacybeleid van ASUS: Bezoek [http://www.asus.com/Terms of Use](http://www.asus.com/Terms_of_Use) **Notice Privacy Policy/Privacy Policy/** voor meer informatie.



ASUS behoudt zich het recht voor om de ASUS garantie-informatie te interpreteren en uit te leggen. The information in this ASUS Warranty Information Form may change without prior notice. Om de volledige garantie-informatie te lezen, scant u de QR-code, bezoekt u ASUS-ondersteuning op <http://qr.asus.com/support>, of gaat u naar de ASUS-website voor het land van aankoop.



Contactgegevens ASUS

Deze garantie wordt verleend door:

ASUSTeK Computer Inc.
1F., No. 15, Lide Rd., Beitou Dist.,
Taipei City 112
Phone: +886-2-2894-3447

Première édition / Novembre 2023

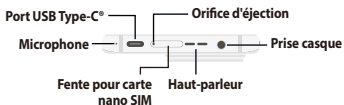
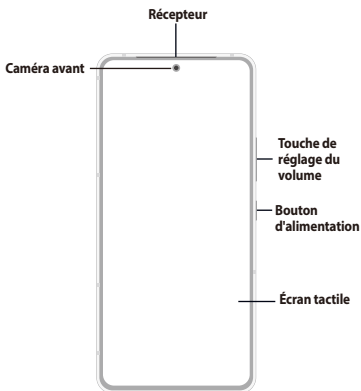
ASUS Phone (Téléphone portable)

Modèle : ASUS_AI2401_H

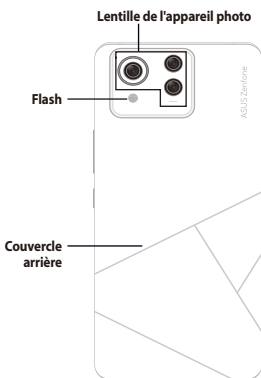
Avant de commencer, assurez-vous de lire le **Manuel de l'utilisateur** accompagnant ce produit et contenant des informations relatives à la sécurité et à l'utilisation, et ce afin d'éviter de vous blesser ou d'endommager l'appareil.

REMARQUE : Pour le manuel d'utilisation complet et des informations plus détaillées, consultez le site :
<https://www.asus.com/fr/support/>.

Faces avant et latérales



Face arrière



REMARQUE : La plage de tension d'entrée entre la prise murale et cet adaptateur est de 100-240V.

Charge sans fil de votre téléphone ASUS

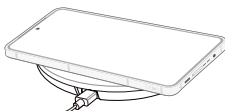
Vous pouvez acheter un chargeur sans fil certifié Qi pour recharger votre téléphone ASUS.

Si vous utilisez votre téléphone ASUS pendant la charge, la charge peut ralentir ou même s'arrêter afin de protéger la batterie. L'utilisation de certaines applications pendant la charge peut arrêter la charge ou affecter la fonction de charge.

Lors de la charge sans fil, assurez-vous de retirer tous les revêtements, étuis ou accessoires du téléphone, et tenez compte des points suivants :

- Ne placez aucun matériau conducteur tel que des pièces métalliques et des aimants entre votre téléphone ASUS et le chargeur afin d'éviter les brûlures.
- Ne placez pas de cartes de crédit, de transport ou de cartes-clés (RFID) sur le chargeur afin d'éviter qu'elles ne soient démagnétisées ou endommagées.

Remarque ! Si votre téléphone ASUS n'est pas placé correctement sur le chargeur sans fil, le temps de charge peut être considérablement prolongé.



Veillez suivre les étapes ci-dessous pour charger votre téléphone ASUS avec un chargeur sans fil :

1. Placez votre téléphone ASUS sur le chargeur sans fil conformément aux instructions du chargeur.

REMARQUE : Les bobines de charge sans fil à l'arrière du téléphone ASUS doivent être en contact avec le chargeur.

2. Lorsque la charge commence, l'icône de charge sans fil apparaît à l'écran.
3. Lorsque la charge est terminée, veuillez retirer votre téléphone ASUS de la station de charge sans fil.

Remarque ! Si les précautions ne sont pas respectées, l'appareil risque de ne pas se charger correctement ou de surchauffer.



Conformité aux directives sur les équipements radio de l'UE

Déclaration de conformité simplifiée de l'UE

ASUS COMPUTER GmbH déclare par la présente que l'appareil radio ASUS_AI2401_H est conforme à la directive 2014/53/UE. La déclaration de conformité de l'UE peut être téléchargée à partir du site internet suivant : <https://www.asus.com/fr/support/>. (Recherchez AI2401_H)

Bruit et prévention de perte auditive

Pour éviter d'éventuels troubles auditifs, n'utilisez pas cet appareil à plein volume pendant de longues périodes.

Pression acoustique élevée !



Pour éviter d'éventuels troubles auditifs, n'utilisez pas cet appareil à plein volume pendant de longues périodes.

À pleine puissance, l'écoute prolongée du baladeur peut endommager l'oreille de l'utilisateur.

Pour la France, les casques ou les écouteurs destinés à cet appareil sont conformes aux prescriptions en matière de pression acoustique définies par les normes EN50332-1: 2013 et/ou EN50332-2: 2013, et tel que requis par l'article L.5232-1 de la loi française.

Consignes de sécurité

ATTENTION ! L'emploi de contrôles ou d'ajustements ou le lancement d'autres procédures que celles spécifiées ici peut provoquer l'exposition à des radiations dangereuses.

Entretien du téléphone ASUS

- Utilisez votre téléphone ASUS dans un environnement dont la température ambiante est comprise entre 0°C (32°F) et 35°C (95°F).

Batterie

AVERTISSEMENT : Désassembler la batterie vous-même annulera sa garantie et risque de causer de graves blessures.

Votre téléphone ASUS est équipé d'une batterie Li-Polymère non-amovible de haute performance. Respectez les consignes d'entretien pour optimiser la durée de vie de la batterie.

- Ne tentez pas de retirer la batterie non-amovible. Le faire annulera la garantie de l'appareil.





- Évitez de charger la batterie dans des environnements trop chauds ou trop froids. Il est préférable de recharger la batterie dans un environnement dont la température ambiante est comprise entre +5°C et +35°C.
- Ne tentez pas de retirer et de remplacer la batterie par une batterie non-certifiée par ASUS.
- Utilisez uniquement une batterie de marque ASUS. Tout autre type de batterie peut endommager l'appareil ou causer des blessures à l'utilisateur de l'appareil.
- Ne placez jamais la batterie dans l'eau ou dans un liquide quelconque.
- N'essayez jamais d'ouvrir la batterie. Celle-ci contient des substances nocives si elles sont ingérées ou si elles entrent en contact avec la peau.
- Ne court-circuitiez pas la batterie. Celle-ci peut exploser et causer un incendie. Maintenez-la à distance de bijoux et de tout autre objet métallique.
- Ne jetez jamais la batterie au feu. La batterie peut exploser et libérer des substances nocives dans l'environnement.
- Ne jetez jamais la batterie avec les ordures ménagères. Apportez-la à un point de collecte pour matières dangereuses.
- Ne touchez pas les bornes de la batterie.
- Ne pas démonter, ouvrir, écraser, plier, déformer, perforez ou broyer la batterie.

REMARQUES :

- Risque d'explosion si la batterie n'est pas correctement remplacée.
 - Jetez les batteries usagées conformément aux instructions du fabricant.
-

Chargeur

- Ne tirez jamais sur le cordon du chargeur pour le débrancher de la prise du secteur, tirez le chargeur lui-même.

Précautions

Votre téléphone est un appareil électronique de haute qualité. Avant de l'utiliser, lisez toutes les instructions et les mises en garde sur l'adaptateur secteur.

- N'utilisez pas cet appareil dans un environnement extrême où la température est trop élevée ou trop humide. La température d'utilisation optimale du téléphone est comprise entre 0°C (32°F) et 35°C (95°F).
- Ne démontez pas le téléphone et ses accessoires. Si une réparation est nécessaire, envoyez l'appareil à un service client agréé. Un risque de choc électrique ou d'incendie est possible





si l'appareil est désassemblé.

- Ne court-circuitez pas les connecteurs de la batterie avec des objets métalliques.
- N'utilisez pas ce produit dans certaines situations (en conduisant) et certains lieux (les avions, les hôpitaux, les stations-service et les garages professionnels dans lesquels ils sont proscrits).
- Évitez d'utiliser cet appareil à proximité de dispositifs médicaux implantés lors d'un appel téléphonique. Si vous portez un implant électronique (stimulateurs cardiaques, pompes à insuline, neurostimulateurs...), veuillez impérativement respecter une distance minimale de 15 centimètres entre cet appareil et l'implant pour réduire les risques d'interférence. Lors d'un appel, veuillez impérativement utiliser l'appareil du côté opposé à l'implant afin de l'éloigner au maximum de l'implant.

Conseils d'utilisation

- Les conseils présents dans ce paragraphe sont donnés par simple mesure de prudence, aucun danger lié à l'utilisation de ce type d'appareil n'ayant été constaté.
- Utilisez le kit oreillette (ou kit piéton) pendant vos appels téléphoniques. Il permet de réduire l'exposition de votre tête aux ondes radio. Toutefois, lorsque vous utilisez un kit oreillette ou casque audio, restez attentif à l'environnement qui vous entoure (passages piéton, lieux potentiellement dangereux...).
- Tenez, avec ou sans kit oreillette, votre appareil ou tout autre terminal mobile à distance du ventre des femmes enceintes et du bas-ventre des adolescents.
- Utilisez également les fonctions SMS ou internet de votre appareil. Ces fonctions nécessitent que l'on regarde l'écran de l'appareil et par conséquent que l'on tienne l'appareil éloigné de sa tête et de son tronc ce qui réduit l'exposition.
- Utilisez l'appareil dans de bonnes conditions de réception pour minimiser le niveau de rayonnement. L'appareil ajuste automatiquement sa puissance d'émission en fonction des signaux radio qu'il reçoit du réseau de votre opérateur. La réception est de bonne qualité lorsque l'appareil indique 4 à 5 barrettes sur l'écran. Ce n'est pas toujours le cas dans certaines zones ou situations, notamment dans les parkings souterrains, dans les ascenseurs, en train ou en voiture ou tout simplement dans un secteur mal couvert par le réseau.



Accès opérateur avec un outil

Si un OUTIL est nécessaire pour accéder à une ZONE D'ACCÈS OPÉRATEUR, ou à tous les autres compartiments dans cette zone contenant un risque, ils devraient être inaccessibles à l'OPÉRATEUR par l'utilisation du même OUTIL, ou de tels compartiments devraient être marqués pour empêcher l'accès OPÉRATEUR.

Services de reprise et de recyclage

Les programmes de recyclage et de reprise d'ASUS découlent de nos exigences en terme de standards élevés de respect de l'environnement. Nous souhaitons apporter à nos clients des solutions permettant de recycler de manière responsable nos produits, batteries et autres composants ainsi que nos emballages. Veuillez consulter le site <http://csr.asus.com/english/Takeback.htm> pour plus de détails sur les conditions de recyclage en vigueur dans votre pays.

Mise au rebut



Risque d'explosion si la batterie n'est pas correctement remplacée. Jetez les batteries usagées conformément aux instructions du fabricant.



Ne jetez PAS la batterie avec les déchets ménagers. Le symbole représentant une benne barrée d'une croix indique que la batterie ne doit pas être jetée avec les déchets ménagers.



Ne jetez PAS ce produit avec les déchets ménagers. Ce produit a été conçu pour permettre une réutilisation et un recyclage appropriés des pièces. Le symbole représentant une benne barrée d'une croix indique que le produit (équipement électrique, électronique et batterie contenant du mercure) ne doit pas être jeté avec les déchets ménagers. Consultez les réglementations locales pour la mise au rebut des produits électroniques.



Ne jetez PAS l'appareil au feu. NE PAS COURT-CIRCUITER. Ne démontez PAS l'appareil.

REMARQUE : Pour consulter les informations réglementaires et les labels, allez dans **Paramètres > Système > Libellés réglementaires** et **Paramètres > Système > À propos du téléphone > Informations réglementaires**.



ASUS

Adresse : 1F, No. 15, Lide Rd., Beitou Dist., Taipei City 112

Tél : +886228943447

Fax : +886228907698

Déclaration

Nous certifions que les codes IMEI pour ce produit, **ASUS Phone**, sont uniques à chaque appareil et spécifiques à ce modèle. Le code IMEI de chaque appareil est configuré en usine, ne peut être altéré par l'utilisateur et est conforme aux normes IMEI énoncées dans les standards GSM.

Pour toute question ou commentaire relatif à ce sujet, n'hésitez pas à nous contacter.

Cordialement,

ASUSTeK COMPUTER INC.

Tél : +886228943447

Fax : +886228907698

Support : <https://www.asus.com/fr/support/>

Copyright © 2023 ASUSTeK COMPUTER INC.

Tous droits réservés.

Vous reconnaissez que les droits de propriété de ce manuel appartiennent à ASUS. Tous les droits, incluant sans s'y limiter, ce manuel ou le site internet d'ASUS, sont la propriété exclusive d'ASUS et/ou ses concédants de licence. Aucun contenu de ce manuel n'a pour but de vous transférer ou de vous attribuer des droits quelconques.

ASUS fournit ce manuel "en l'état" sans garantie d'aucune sorte. Les spécifications et les informations contenues dans ce manuel sont fournies à titre indicatif seulement et sont sujettes à des modifications sans préavis, et ne doivent pas être interprétées comme un engagement de la part d'ASUS.

Forum des fans de ZenTalk

http://www.asus.com/zentalk/global_forward.php



Formulaire de garantie ASUS

IMPORTANT ! Veuillez conserver précieusement cette carte de garantie. ASUS se réserve le droit de vous demander le présent document avant d'accepter toute procédure de réparation. La garantie ASUS n'affecte ou ne limite pas vos droits légaux. Veuillez remplir les informations de votre produit dans le formulaire et apposer l'autocollant du numéro de série du produit dans la case ci-dessous.

M/Mme/Mlle : _____

Numéro de téléphone : _____

Adresse : _____

E-mail: _____

Date d'achat : ____ / ____ / ____ (JJ/MM/AAAA)

Nom du revendeur : _____

Téléphone du revendeur : _____

Adresse du revendeur : _____

Numéro de série :



A. Période de garantie du Produit et avertissement :

1. Cette garantie ("Période de garantie commerciale") s'applique pour la même période que la période de garantie légale réglementée par le gouvernement local. Cette garantie commence à la date de livraison indiquée sur la preuve d'achat ("Date de livraison"). Si aucune preuve d'achat ne peut être fournie, la date de fabrication du produit, telle qu'enregistrée par ASUS, sera considérée comme date de commencement de la Période de garantie.
2. Les accessoires accompagnant le produit ne sont pas couverts par cette garantie.
3. Veuillez sauvegarder toutes vos données et supprimer toutes informations confidentielles, professionnelles ou personnelles de votre appareil. Vous comprenez et acceptez qu'ASUS puisse supprimer des données ou des logiciels installés sur votre produit sans obligation de restauration. Vous êtes tenu responsable de la perte, de l'endommagement ou de la mauvaise utilisation des données résultant de l'absence de création de copie de sauvegarde et de suppression des données du Produit.



B. Exclusions de garantie:

- (a) Un quelconque dommage du Produit a été causé par vous ou par un tiers non autorisé ;



- (b) Le numéro de série du Produit, des composants ou des accessoires a été altéré, retiré, effacé ou n'est pas identifiable ;
 - (c) Les scellés de garantie ont été retirés ou altérés ;
 - (d) Obsolescence ;
 - (e) Un dommage (accidentel ou autre) cosmétique du Produit, ou plus précisément un dommage n'empêchant pas le fonctionnement du Produit comme la rouille, l'atténuation des couleurs, des textures ou des finitions, l'usure naturelle ou la détérioration graduelle ;
 - (f) Un quelconque dommage du Produit a été causé par un conflit militaire, un acte de terrorisme, un incendie, un accident, un désastre naturel, une utilisation inappropriée (intentionnelle ou accidentelle), un mauvais ou une absence d'entretien, ou une utilisation dans des conditions anormales ;
 - (g) Un quelconque dommage a été causé par un défaut électrique externe ou un accident ;
 - (h) Un quelconque dommage a été causé par une utilisation en dehors des conditions de fonctionnement, de stockage ou environnementales mentionnées par le manuel de l'utilisateur ;
 - (i) Un quelconque dommage du Produit a été causé par l'installation de logiciels tiers ou par un ou plusieurs virus, ou une perte logicielle ou de données s'est produite lors de la réparation ou du remplacement du matériel ;
 - (j) Perte d'usage ou dommage du Produit causé par la contamination de substances dangereuses, radioactives ou parasitaires ;
 - (k) La fraude, le vol, la disparition inexplicquée ou un acte délibéré de la part du client ;
 - (l) Perte d'usage ou dommage du Produit causé par l'utilisation d'une application de déverrouillage de l'appareil. Ce programme permettant de déverrouiller le bootloader du Produit, son utilisation rendra la Garantie nulle et non avenue ;
 - (m) Tout dommage causé par l'infiltration d'eau ou de tout autre liquide ;
 - (n) Les dommages (incluant sans s'y limiter, l'oxydation, la rouille et les courts-circuits) causés par la charge dans un environnement humide, par l'infiltration d'eau ou de tout autre liquide dans le téléphone ou ses accessoires ; et
 - (o) Tout dommage du Produit causé par l'usure normale de l'imperméabilité due à une utilisation quotidienne.
- C. **Cas "Hors Garantie"** : Si la garantie a expiré ou si l'une des exclusions ci-dessus s'applique, votre requête sera considérée comme étant hors garantie et des frais seront encourus.
- D. **Garantie et assistance** : Le service de garantie peut varier en fonction du pays. Si vous effectuez un achat dans l'Union européenne, l'Espace économique européen, en Suisse ou dans certains pays des Balkans occidentaux, ASUS prend en charge le service de garantie pendant la période de garantie dans les pays ci-dessus. Certains pays peuvent posséder certaines restrictions, facturer certains frais ou exiger des documents additionnels lors du service de garantie.



- 
- 
- E. **Abandon de propriété** : Après la réparation, ou si vous n'acceptez pas l'offre de réparation émise par ASUS, ASUS vous informera quand venir récupérer votre produit par le biais d'une notification. Si vous ne récupérez pas le Produit sous un délai de 90 jours à compter de la date d'envoi de la notification, ASUS se réserve le droit (i) de procéder à l'élimination du Produit en accord avec les lois et les réglementations ; (ii) de vous réclamer des dommages et intérêts, incluant les coûts liés au stockage, à l'élimination du Produit et tous droits statutaires de gage pour les frais impayés.
- F. **Confidentialité** : Les pratiques de protection des données conduites par ASUS sur vos données personnelles sont conformes à la déclaration de confidentialité d'ASUS. Visitez le site http://www.asus.com/Terms_of_Use_Notice_Privacy_Policy/Privacy_Policy/ pour plus d'informations.

ASUS se réserve le droit d'interpréter et de clarifier les informations relatives aux garanties ASUS. Les termes de cette carte de garantie sont sujets à changement sans préavis. Pour lire l'intégralité de cette garantie, veuillez scanner le code QR, visiter le site d'assistance en ligne d'ASUS sur <http://qr.asus.com/fr/support>, ou visiter le site officiel d'ASUS de votre pays d'achat.

Informations de contact ASUS

Cette garantie est offerte par :

ASUSTeK Computer Inc.

1F, No. 15, Lide Rd, Beitou Dist.

Taipei City 112

Téléphone : +886-2-2894-3447



Ensimmäinen painos / Marraskuu 2023

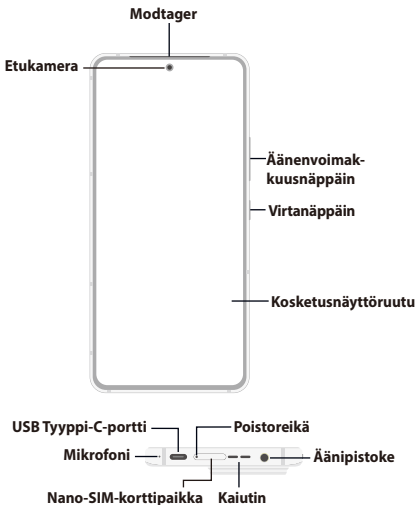
ASUS Phone (Mobile Phone)

Malli: ASUS_AI2401_H

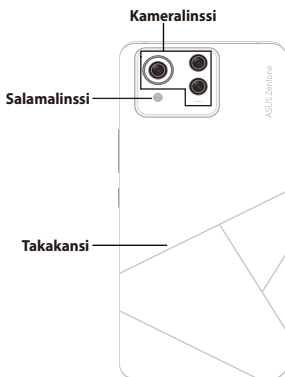
Ennen kuin aloitat varmista, että olet lukenut kaikki **Käyttöopas** -luvun turvallisuustiedot ja käyttöohjeet estääksesi vamman tai laitteen vahingoittumisen.

HUOMAUTUS: Katso koko E-käyttöopas ja yksityiskohtaisemmat tiedot osoitteesta <https://www.asus.com/support/>.

Etuosa ja sivu



Ominaisuudet takana



HUOMAUTUS: Ottojännitealue pistorasian ja tämän verkkolaitteen välillä on on AC 100V - 240V. Tämän laitteen AC-verkkolaitteen antojännite on +5V-20V 3,25A, 65W.

ASUS-puhelimen lataaminen langattomasti

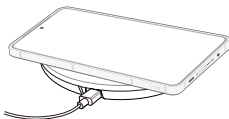
Voit ostaa Qi-sertifioidun langattoman laturin ASUS-puhelimen lataamiseksi langattomasti.

Jos käytät ASUS-puhelinta latauksen aikana, lataaminen voi hidastua tai jopa pysähtyä akun suojelemiseksi. Määrättyjen sovellusten käyttö lataamisen aikana voi pysäyttää lataamisen tai vaikuttaa latauksen toimivuuteen.

Kun lataat langattomasti, varmista että poistat kaikki kannet, kotelot tai muut puhelimen lisävarusteet ja pidät mielessä seuraavat asiat:

- Älä aseta mitään johtavia materiaaleja, kuten metalliosia ja magneetteja ASUS-puhelimen ja laturin väliin palovammojen välttämiseksi.
- Älä aseta laturille luottokortteja, matkakortteja tai avainkortteja (RFID) välttääksesi niiden demagnetoitumisen tai vahingoittumisen.

Ilmoitukset! Jos ASUS-puhelin on asetettu väärin langattomalle laturille, latausaika voi pidentyä merkittävästi.



Lataa ASUS-puhelin langattomalla laturilla seuraavasti:

1. Aseta ASUS-puhelin langattomalle laturille laturin ohjeiden mukaisesti.

Huomautus: Langattoman latauksen kelojen ASUS-puhelimen takana on oltava kosketuksissa laturin kanssa.

2. Kun lataus alkaa, langattoman latauksen kuvake tulee näkyviin näyttöön.
3. Kun lataaminen on valmis, poista ASUS-puhelin langattomasta lataustelineestä tai latauslevyltä.

Ilmoitukset! Jos varotoimia ei noudateta, laite ei ehkä lataa oikein tai se voi ylikuumentua.

Yhdenmukaisuus EU:n radiolaitedirektiivin kanssa

Yksinkertaistettu EU-vaatimustenmukaisuusvakuutus

ASUS COMPUTER GmbH ilmoittaa täten, että ASUS_AI2401_H-radiolaite on yhdenmukainen 2014/53/EU-direktiivin kanssa. Koko EU-vaatimustenmukaisuusvakuutuksen teksti on nähtävissä osoitteessa <https://www.asus.com/support/>. (Hae kohdetta AI2401_H)

Suojautuminen kuulovauriolta

Kuulovamman estämiseksi älä kuuntele korkeilla äänenvoimakkuuksilla pitkiä aikoja.



Korkea äänenpaine!

Kuulovamman estämiseksi älä kuuntele korkeilla äänenvoimakkuuksilla pitkiä aikoja.

A pleine puissance, l'écoute prolongée du baladeur peut endommager l'oreille de l'utilisateur.

Ranskassa tämän laitteen kuulokkeet/korvanapit ovat yhteensopivia äänenpainetaso vaatimusten kanssa, jotka on asetettu sovellettavissa EN 50332-1 -standardeissa: 2013 ja/tai EN50332-2: 2013 -standardissa, kuten Ranskan artikla L.5232-1 vaatii.

Turvallisuustietoja

VAARA! Muiden kuin tässä määritettyjen ohjainten tai säätimien käyttö tai toimenpiteiden suorittaminen voi johtaa vaaralliselle säteilylle altistumiseen.

ASUS Phone:n huolto

- Käytä ASUS Phone-laitetta ympäristössä, jonka lämpötilaväli on 0 °C (32 °F) - 35 °C (95 °F).

Akku

VAROITUS: Akun purkaminen itse mitätöi sen takuun ja voi aiheuttaa vakavaa vahinkoa.

ASUS-puhelimesi on varustettu korkean suorituskyvyn kiinteällä litium-polymeeri-akulla. Noudata kunnossapito-ohjeita varmistaaksesi pitkän akkukeston.

- Älä irrota kiinteää litium-polymeeriakkua, se mitätöi takuun.

- Vältä lataamista erittäin lämpimissä tai kylmissä lämpötiloissa. Akku toimii optimaalisesti ympäristön lämpötilan ollessa +5 °C - +35 °C.
- Älä irrota ja vaihda akkua ei-hyväksytyyn akkuun.
- Käytä ainoastaan ASUS-akkua. Erilaisen akun käyttö voi aiheuttaa fyysistä haittaa / henkilövahingon ja voi vahingoittaa laitetta.
- Älä koskaan irrota ja upota akkua veteen tai muuhun nesteeseen.
- Älä koskaan yritä avata akkua, sillä se sisältää aineita, jotka ovat nieltynä haitallisia, äläkä anna aineen joutua kosketuksiin suojaamattoman ihon kanssa.
- Älä koskaan irrota ja oikosulje akkua, se voi ylikuumentua ja aiheuttaa tulipalon. Pidä akku loitolla koruista muista metalliesineistä.
- Älä koskaan irrota ja hävitä akkua tulella. Se voi räjähtää ja vapauttaa haitallisia aineita ympäristöön.
- Älä koskaan irrota ja hävitä akkua tavallisen kotitalousjätteen mukana. Vie se vaarallisten aineiden keräyspisteeseen.
- Älä kosketa akun napoja.
- Vältäaksesi tulipalon tai palovammat, älä pura, taivuta, riko tai rei'itä akkua.

VAARA:

- Räjähdyksivaara, jos akku on vaihdettu väärentyypiseen akkuun.
 - Hävitä käytetyt paristot ohjeiden mukaisesti.
-



Laturi

- Älä koskaan vedä laturin johdosta irrottaaksesi pistorasiasta - vedä laturista itsestään.

Varoitukset

ASUS Phone-laitteesi on korkealaatuinen väline. Lue ennen käyttöä kaikki ohjeet ja varoitusmerkinnät verkkolaitteessa.

- Älä käytä ASUS Phone-laitetta äärimmäisissä olosuhteissa, joissa esiintyy korkeita lämpötiloja tai kosteutta. ASUS Phone-laite toimii optimaalisesti lämpötila-alueella 0 °C (32 °F) - 35 °C (95 °F).
- Älä pura ASUS Phone-laitetta tai sen varusteita. Jos huolto tai korjaus on tarpeen, toimita laite valtuutettuun



huoltokeskukseen. Jos laite puretaan, seurauksena voi olla sähköisku tai tulipalo.

- Älä oikosulje akun napoja metalliesineillä.

Käyttäjän käyttö työkalulla

Jos TYÖKALU on välttämätön pääsulle KÄYTTÄJÄN KÄYTTÖALUEELLE, joko kyseisen alueen kaikkien muiden osastojen, jotka sisältävät vaaran, tulee olla KÄYTTÄJÄN pääsemättömissä käyttämällä samaa työkalua, tai sellaisten osastojen on oltava merkittyjä niin, ettei se rohkaise KÄYTTÄJÄN pääsyä.

ASUS-kierrätys/Takaisinotto palvelut

ASUS-kierrätys- ja takaisinotto-ohjelmat perustuvat sitoutumiseemme korkeimpiin standardeihin ympäristömme suojelemiseksi. Me uskomme tarjoamiemme ratkaisujen antavan sinulle mahdollisuuden kierrättää vastuullisesti tuotteemme, paristot ja muut osat sekä pakkausmateriaalin. Siirry kohtaan <http://csr.asus.com/english/Takeback.htm> saadaksesi lisätietoja kierrätyksestä eri alueilla.

Oikea hävittäminen



Akun vaihtaminen väärentyypiseen aiheuttaa räjähdysvaaran. Hävitä käytetyt akut ohjeiden mukaisesti.



ÄLÄ heitä akkua talousjätteisiin. Symboli, jossa roskalaatikon päällä on risti, merkitsee, ettei akkua saa laittaa talousjätteisiin.



ÄLÄ hävitä ASUS Phone kotitalousjätteen mukana. Tämä tuote on suunniteltu siten, että sen osat voidaan käyttää uudelleen ja kierrättää. Rastilla ylivedetyn roskasäiliön symboli ilmoittaa, että tuotetta (sähkö-, elektroninen tuote ja elohopeaa sisältävä kennoakku) ei saa hävittää kunnallijätteen mukana. Tarkista alueesi sähkölaitteita koskevat jätemääräykset.



ÄLÄ heitä ASUS Phone tuleen. ÄLÄ aiheuta oikosulkuja kontaktien välille. ÄLÄ pura ASUS Phone.

HUOMAUTUS: Katso lisää laitteesi oikeudellisia ja e-merkintätietoja kohdasta **Settings (Asetukset) > System (Järjestelmä) > Regulatory labels (Viranomaismerkinnät)** ja **Settings (Asetukset) > System (Järjestelmä) > About Phone (Tietoja puhelimesta) > Legal Information (Oikeudelliset tiedot)**.

Authorized representative in United Kingdom: ASUSTEK (UK) LIMITED

Address, City:

1st Floor, Sackville House, 143-149 Fenchurch Street, London, EC3M 6BL England

Country:

United Kingdom



ASUS

Osoite: 1F., No.15 Lide Rd., Beitou Dist., Taipei City 112

Tel: 886228943447

Fax: 886228907698

Ilmoitus

Me ilmoitamme, että tämän tuotteen **ASUS Phone** IMEI-koodit ovat ainutkertaisia kaikissa laitteissa ja ne on määritetty vain tälle mallille. Kunkin laitteen IMEI-koodi on asetettu tehtaalla eikä se ole käyttäjän muutettavissa. Koodi on yhdenmukainen asiaankuuluvan GSM-standardieissa ilmaistujen IMEI-koodin eheyteen liittyvien vaatimusten kanssa.

Jos sinulla on kysyttävää tai kommentoitavaa tästä asiasta, ota meihin yhteyttä.

Kunnioittaen,

ASUSTeK COMPUTER INC.

Puh.: 886228943447

Faksi: 886228907698

Sähköposti: <https://www.asus.com/support/>

Copyright © 2023 ASUSTeK COMPUTER INC.

Kaikki oikeudet pidätetään.

Sinä hyväksyt, että kaikki tämän käyttöoppaan oikeudet pysyvät ASUKSELLA. Kaikki oikeudet, mukaan luettuna ilman rajoitusta käyttöoppaassa tai web-sivustolla, pysyvät ASUKSEN ja/tai lisensioijien yksinomaisten omaisuutena. Mikään tässä käyttöoppaassa ei ole tarkoitettu siirtämään mitään näistä oikeuksista tai antamaan näitä oikeuksia sinulle.

ASUS TARJOAA TÄMÄN KÄYTTÖOPPAAN "SELLAISENAAN" ILMAN MINKÄÄNLAISTA TAKUUTA. TÄMÄN KÄYTTÖOPPAAN SISÄLTÄMÄT TEKNISET JA MUUT TIEDOT OVAT VAIN TIEDOKSI JA NE VOIVAT MUUTTUA KOSKA TAHANSA ILMAN ERILLISTÄ ILMOITUSTA EIKÄ NIITÄ VOI PITÄÄ ASUKSEN SITOUMUKSENA.

ZenTalk-fanifoorumi

(http://www.asus.com/zentalk/global_forward.php)



ASUS-takuutietolomake

TÄRKEÄÄ! Säilytä tämä kortti tallessa tulevaa käyttöä varten. ASUS pidättää oikeuden pyytää tätä asiakirjaa nähtäväksi ennen korjauspyynnön hyväksymistä. Tämä ei vaikuta pakollisiin lakimääräisiin oikeuksiisi tai rajoita niitä. Täytä tuotetiedot lomakkeeseen ja liitä tuotteen sarjanumerotarra alla olevaan laatikkoon.

Hra/Rva/Nti: _____

Puhelinnumero: _____

Osoite: _____

Sähköpostiosoite: _____

Ostopäivämäärä: _____ / _____ / _____ (PP/KK/VV)

Myyjän nimi: _____

Myyjän puhelinnumero: _____

Myyjän osoite: _____

Sarjanumero:

A. Tuotteen takuuaja ja ilmoitus:

1. Tämä takuu ("kaupallinen takuuaja") on voimassa saman ajan kuin paikallisen viranomaisen säätämä laillinen takuuaja. Tämä takuu alkaa toimituspäivämäärästä, joka ilmenee ostositteesta ("toimituspäivämäärä"). Jos ostositetta ei ole esittää, tuotteen valmistuspäivämäärää pidetään ostopäivämääränä.
2. Laitteen mukana toimitetut lisävarusteet eivät kuuluu takuun piiriin.
3. Varmista, että olet varmuuskopioinut kaikki tuotteelle tallennetut tiedot, ja että olet poistanut kaikki henkilökohtaiset, luottamukselliset tai omistukseen liittyvät tiedot, ennen minkään huollon aloittamista. ASUS voi poistaa kaikki tuotteelle asennetut tiedot, ohjelmiston tai ohjelmat palauttamatta niitä. ASUS ei ole vastuussa pysyvistä tietojesi menetyksistä, vahingosta tai tietojesi väärinkäytöstä.

B. Tämän rajoitetun takuupalvelun rajoitukset:

- (a) Sinun tai valtuuttamattoman kolmannen osapuolen aiheuttama vahinko tälle tuotteelle / näille tuotteille;



- (b) Tuotteen, osien tai lisävarusteiden sarjanumero on muokattu, pyyhitty tai poistettu;
 - (c) Takuusinettejä on rikottu tai muutettu;
 - (d) Vanheneminen;
 - (e) Tuotteen vahinko (vahingossa tai muuten), joka ei vaikuta tuotteen käyttöön eikä toimintaan, kuten mm. ruoste, värin, pintamateriaalin tai päällysteen muutos, kuluminen ja vähittäinen huonontuminen;
 - (f) Tuotteen vahinko, joka on aiheutunut sodasta, terrorismista, onnettomuudesta, luonnonkatastrofista, tahallisesta tai tahattomasta väärinkäytöstä, laiminlyödyistä tai sopimattomasta kunnossapidosta ja käytöstä epänormaaleissa olosuhteissa;
 - (g) Vahinkoa tuotteelle on aiheuttanut ulkoinen sähkövika tai onnettomuus;
 - (h) Vahinkoa on aiheuttanut tuotteelle käyttöoppaassa mainittujen käyttö- tai säilytysolosuhteiden ulkopuolinen käyttö;
 - (i) Tuotteen vahinko, joka aiheutuu kolmannen osapuolen ohjelmistosta tai viruksesta, tai ohjelmiston tai tietojen menetyks korjauksen tai vaihdon aikana;
 - (j) Tuotteen käytön estyminen tai tuotteen vahingoittuminen, joka aiheutuu altistumisesta vaarallisille aineille, sairauksille, tuholaisille tai säteilylle;
 - (k) Petos, varkaus, selittämätön katoaminen tai vahingot / haitalliset olosuhteet, jotka johtuvat asiakkaan tahallisesta toiminnasta;
 - (l) Tuotteen laiteohjelmiston käyttökelvottomuus tai vahinko, joka johtuu minkä tahansa sellaisen lukituksen avaussovelluksen käytöstä, joka avaa tuotteen alkulatausohjelman, mitätöi takuun;
 - (m) Vahinko, joka on aiheutunut veden tai muun nesteen tunkeutumisesta;
 - (n) Vahingot (mukaan lukien mm. hapettuminen, ruostuminen ja oikosulku), jotka ovat aiheutuneet lataamisesta kosteassa ympäristössä, veden tai muun nesteen tunkeutumisesta puhelimeen tai sen lisävarusteisiin; ja
 - (o) Tuotteelle aiheutunut vahinko, joka on aiheutunut päivittäisestä käytöstä johtuvasta vedenpitävyysoiminnon kulumisesta.
- C. Tapaukset, joita takuu ei kata:** Jos takuu-aika on lopussa, tai jos jokin yllä oleva pois sulkeminen on sovellettavissa, pyynnön katsotaan olevan takuun ulkopuolella ja toimenpiteistä veloitetään.
- D. Kansainvälinen takuu ja tuki:** Takuupalvelu voi vaihdella maittain. Jos ostat tuotteen Euroopan unionissa, Euroopan talousalueella, Sveitsissä tai tietyissä Länsi-Balkanin maissa, ASUS tukee takuupalvelua takuu-aikana yllä mainituissa maissa. Joissakin maissa voi takuupalvelun käyttöön liittyä maksuja tai rajoituksia tai voidaan vaatia lisäasiakirjoja.



E. Hylätty omaisuus: Kun tuotteesi on korjattu, tai jos kiellät korjauksen, ASUS pyytää sinua noutamaan tuotteen takaisin. Jollet tee sitä 90 päivän kuluessa ASUSKSEN ilmoituksesta, ASUS pidättää oikeuden (i) hävittää tuote soveltuvien lakien ja säädösten mukaisesti; (ii) vaatia sinulta vahingonkorvauksia, mukaan lukien asiaan kuuluva tuotteen varastointi ja hävittäminen ja kaikki lainmukaiset pidätysoikeudet, jotka koskevat maksamattomia veloituksia.

F. Yksityisyyden suoja: ASUS soveltaa henkilökohtaisten tietojesi käyttöön tietosuojakäytäntöä ASUS-tietosuojakäytännön mukaisesti: Siirry http://www.asus.com/Terms_of_Use_Notice_Privacy_Policy/Privacy_Policy/.

ASUS varaa oikeuden tulkita tämän takuukortin sisällön. Tieto tässä takuukortista voi muuttua ilman erillistä ilmoitusta. Lukeaksesi kaikki takuutiedot, skanna QR-koodi, siirry ASUS-tukeen osoitteessa <http://qr.asus.com/support> tai siirry ostomaan ASUS-web-sivustolle.

ASUS-yhteystiedot

Tämän takuun tarjoaa:

ASUSTeK Computer Inc.

1F., No. 15, Lide Rd., Beitou Dist.,

Taipei City 112

Phone: +886-2-2894-3447

Erste Ausgabe / November 2023

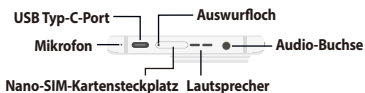
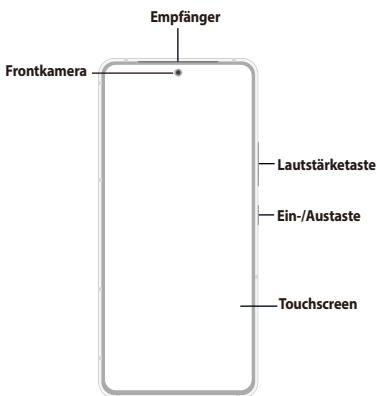
ASUS Phone (Smartphone)

Modell: ASUS_AI2401_H

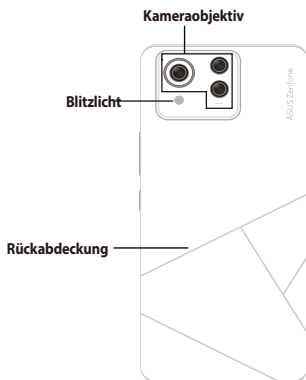
Bevor Sie beginnen, stellen Sie sicher, dass Sie alle Sicherheits- und Bedienungsanweisungen in diesem **Benutzerhandbuch** gelesen haben, um Verletzungen oder Schäden am Gerät zu vermeiden.

HINWEIS: Für das vollständige E-Handbuch und weitere Einzelheiten schauen Sie unter <https://www.asus.com/support/>.

Front- und Seitenansicht



Rückansicht



HINWEIS: Der Eingangsspannungsbereich zwischen der Netzsteckdose und diesem Netzteil liegt zwischen AC 100 V und 240 V.

Ihr ASUS Phone drahtlos aufladen

Sie können ein Qi-zertifiziertes drahtloses Ladegerät erwerben, um Ihr ASUS Phone kabellos aufzuladen.

Wenn Sie Ihr ASUS Phone während des Aufladens verwenden, kann sich der Ladevorgang verlangsamen oder sogar stoppen, um den Akku zu schützen. Die Verwendung bestimmter Apps während des Aufladens kann den Ladevorgang stoppen oder die Ladefunktion beeinträchtigen.

Stellen Sie beim drahtlosen Aufladen sicher, dass alle Abdeckungen, Hüllen oder Telefonzubehörteile entfernt wurden, und beachten Sie Folgendes:

- Legen Sie keine Gegenstände aus leitfähigen Materialien wie Metallteile und Magnete zwischen Ihr ASUS Phone und das Ladegerät, um Verschmorungen zu vermeiden.
- Legen Sie keine Kreditkarten, Schlüsselkarten (RFID) oder sonstigen Magnetkarten auf das Ladegerät, um zu verhindern, dass sie entmagnetisiert oder beschädigt werden.

Hinweis! Falls Ihr ASUS Phone falsch auf dem drahtlosen Ladegerät platziert wurde, kann sich die Ladezeit erheblich verlängern.



Bitte befolgen Sie die nachstehenden Schritte, wenn Sie Ihr ASUS Phone mit einem drahtlosen Ladegerät aufladen:

1. Platzieren Sie Ihr ASUS Phone gemäß der zugehörigen Geräteanleitung auf dem drahtlosen Ladegerät.

HINWEIS: Die drahtlosen Ladespulen auf der Rückseite des ASUS Phones müssen Kontakt mit dem Ladegerät haben.

2. Wenn der Ladevorgang beginnt, wird das Symbol für das drahtlose Aufladen auf dem Bildschirm angezeigt.
3. Wenn der Ladevorgang abgeschlossen ist, nehmen Sie bitte Ihr ASUS Phone von der Drahtlos-Ladestation/dem Drahtlos-Ladepad herunter.

Hinweis! Wenn die Vorkehrungen nicht befolgt werden, kann das Gerät möglicherweise nicht richtig aufgeladen werden oder überhitzen.



Einhaltung der EU-Funkgeräterichtlinie

Vereinfachte EU-Konformitätserklärung

ASUS COMPUTER GmbH erklärt hiermit, dass dieses Gerät, Typ ASUS_AI2401_H mit den relevanten Bestimmungen der entsprechenden Richtlinie 2014/53/EU übereinstimmt. Der gesamte Text der EU-Konformitätserklärung ist verfügbar unter: <https://www.asus.com/support/>. (Suchen Sie nach AI2401_H)

Vermeidung von Hörverlust

Setzen Sie sich zur Vermeidung von Hörschäden nicht über einen längeren Zeitraum hohen Lautstärken aus.



Hoher Schalldruck!

Setzen Sie sich zur Vermeidung von Hörschäden nicht über einen längeren Zeitraum hohen Lautstärken aus.

À pleine puissance, l'écoute prolongée du baladeur peut endommager l'oreille de l'utilisateur.

Frankreich: Kopf-/Ohrhörer für dieses Gerät entsprechen den Anforderungen zum Schalldruckpegel der gültigen Standards EN 50332-1:2013 und/oder EN50332-2:2013, wie durch den französischen Artikel L.5232-1 gefordert.

Sicherheitsinformationen

ACHTUNG! Von diesen Bestimmungen abweichende Verwendungen der Kontrolleinrichtungen, Einstellungen oder Verfahren können gefährliche Verstrahlungen hervorrufen.

ASUS Phone Pflege

- Verwenden Sie Ihr ASUS Phone in einer Umgebung mit Temperaturen zwischen 0 °C (32 °F) und 35 °C (95 °F).



Der Akku

WARNUNG: Ein eigenständiger Ausbau des Akkus führt zum Erlöschen der Garantie und kann schwere Beschädigungen sowie ernsthafte Verletzungen verursachen.

Ihr ASUS Phone ist mit einem hochleistungsfähigen nicht auswechselbaren Li-Polymer-Akku ausgestattet. Beachten Sie die Pflegehinweise für eine längere Lebensdauer des Akkus.


- Entfernen Sie nicht den fest verbauten Li-Polymer-Akku, da dadurch die Garantie erlischt.
- Vermeiden Sie ein Aufladen bei extrem hohen oder niedrigen Temperaturen. Der Akku arbeitet optimal bei einer Umgebungstemperatur von +5 °C bis +35 °C.



- 
- 
- Entfernen und ersetzen Sie den Akku nicht durch einen Akku, der nicht zugelassen ist.
 - Verwenden Sie nur den ASUS-Akku. Die Benutzung eines anderen Akkus kann Verletzungen verursachen und Ihr Gerät beschädigen.
 - Entfernen Sie den Akku nicht und tauchen Sie ihn nicht in Wasser oder andere Flüssigkeiten.
 - Versuchen Sie nie, den Akku zu öffnen, da er Substanzen enthält, die schädlich sein könnten, wenn diese verschluckt werden oder in Kontakt mit ungeschützter Haut kommen.
 - Entfernen Sie den Akku nicht, oder schließen ihn kurz, da dieser überhitzen und einen Brand verursachen kann. Halten Sie ihn von Schmuck oder Metallgegenständen fern.
 - Entsorgen Sie den Akku nicht durch Verbrennen. Er könnte explodieren, wobei schädliche Substanzen in die Umwelt freigesetzt werden.
 - Entsorgen Sie den Akku nicht gemeinsam mit dem Hausmüll. Bringen Sie ihn zu einer speziellen Sondermüll-Sammelstelle.
 - Berühren Sie nicht die Akkukontakte.
 - Um Feuer und Brände zu vermeiden, demontieren, verbiegen, zerbrechen oder durchstechen Sie nicht den Akku.



HINWEISE:

- Falls der Akku durch einen falschen Typ ersetzt wird, besteht Explosionsgefahr.
 - Entsorgen Sie gebrauchte Batterien entsprechend den Angaben des Herstellers.
- 

Das Ladegerät

- Ziehen Sie das Ladegerät niemals am Kabel aus der Netzsteckdose. Ziehen Sie das Ladegerät selbst heraus.





Achtung

Ihr ASUS Phone ist ein hochwertiges elektronisches Gerät. Bevor Sie das Gerät verwenden, sollten Sie sich alle Anweisungen und Vorsichtskennzeichnungen auf dem Netzadapter durchlesen.

- Benutzen Sie das ASUS Phone nicht bei extremen Umgebungsbedingungen mit hohen Temperaturen oder einer hohen Luftfeuchtigkeit. Das ASUS Phone erbringt seine optimale Leistung bei Umgebungstemperaturen zwischen 0 °C (32 °F) und 35 °C (95 °F).
- Bauen Sie das ASUS Phone und sein Zubehör nicht auseinander. Wenn das Gerät gewartet oder repariert werden muss, senden Sie es an ein autorisiertes Service-Center. Wenn das Gerät geöffnet ist, bestehen Stromschlag- und Brandgefahr.
- Schließen Sie die Akkukontakte nicht mit Metallgegenständen kurz.

ASUS Recycling/Rücknahmeservices

Das ASUS-Wiederverwertungs- und Rücknahmeprogramm basiert auf den Bestrebungen, die höchsten Standards zum Schutz der Umwelt anzuwenden. Wir glauben, dass die Bereitstellung einer Lösung für unsere Kunden die Möglichkeit schafft, unsere Produkte, Batterien, andere Komponenten und ebenfalls das Verpackungsmaterial verantwortungsbewußt der Wiederverwertung zuzuführen. Besuchen Sie bitte die Webseite <http://csr.asus.com/english/Takeback.htm> für Details zur Wiederverwertung in verschiedenen Regionen.



Richtige Entsorgung



Falls der Akku durch einen falschen Typ ersetzt wird, besteht Explosionsgefahr. Entsorgen Sie gebrauchte Akkus entsprechend den Angaben des Herstellers.



Die Batterien NICHT im normalen Hausmüll entsorgen. Das Symbol der durchgestrichenen Mülltonne zeigt an, dass Batterien nicht im normalen Hausmüll entsorgt werden dürfen.



Dieses Produkt NICHT im normalen Hausmüll entsorgen. Dieses Produkt wurde entwickelt, um ordnungsgemäß wiederverwertet und entsorgt werden zu können. Das Symbol der durchgestrichenen Mülltonne zeigt an, dass das Produkt (elektrisches, elektronisches Zubehör und quecksilberhaltige Akkus) nicht im normalen Hausmüll entsorgt werden darf. Erkundigen Sie sich bei Ihren lokalen Behörden über die ordnungsgemäße Entsorgung elektronischer Produkte.



Werfen Sie das Produkt NICHT ins Feuer. Schließen Sie die Kontakte NICHT kurz. Nehmen Sie das Produkt NICHT auseinander.

HINWEIS: Weitere Richtlinien und Vorschriften sowie Informationen zu E-Etiketten finden Sie auf Ihrem Gerät unter **Settings (Einstellungen) > System > Regulatory labels (Behördliche Etiketten)** und **Settings (Einstellungen) > System > About phone (Über das Telefon) > Legal information (Rechtliche Informationen)**.

Autorisierte Niederlassung in Großbritannien:

ASUSTEK (UK) LIMITED

Adresse, Stadt: 1st Floor, Sackville House, 143-149 Fenchurch Street, London, EC3M 6BL England

Land: Vereinigtes Königreich



ASUS

Adresse: 1F, No.15, Lide Rd., Beitou Dist., Taipei City 112

Tel: 886228943447

Fax: 886228907698

Erklärung

Wir erklären, dass die IMEI-Codes für dieses Produkt, **ASUS Phone**, einzigartig für jedes Bestandteil und nur diesem Modell zugeordnet sind. Der IMEI-Code jedes Geräts wird ab Werk festgelegt und kann vom Benutzer nicht geändert werden. Er entspricht den IMEI-Integritätsanforderungen der GSM-Standards.

Sollten Sie Fragen oder Anmerkungen zu diesem Thema haben, kontaktieren Sie uns bitte.

Mit freundlichen Grüßen

ASUSTeK COMPUTER INC.

Tel: 886228943447

Fax: 886228907698

Support: <https://www.asus.com/support/>

Copyright © 2023 ASUSTeK COMPUTER INC.

Alle Rechte vorbehalten.

Sie erkennen an, dass alle Rechte an dieser Anleitung ASUS vorbehalten bleiben. Sämtliche Rechte, einschließlich, aber nicht beschränkt auf, Anleitung oder Internetseite, sind und bleiben das exklusive Eigentum von ASUS und/oder seinen Lizenzgebern. Nichts in dieser Anleitung soll Ihnen jegliche derartigen Rechte übertragen oder Sie bezüglich solcher Rechte bevollmächtigen.

ASUS BIETET DIESES HANDBUCH "WIE ES VORLIEGT" OHNE GEWÄHRLEISTUNG IRGEND EINER ART AN. DIE TECHNISCHEN DATEN UND INFORMATIONEN IN DIESEM HANDBUCH SIND NUR ZU INFORMATIONSZWECKEN GEDACHT, SIE KÖNNEN JEDERZEIT OHNE VORANKÜNDIGUNG GEÄNDERT WERDEN UND SOLLTEN NICHT ALS VERPFLICHTUNG SEITENS ASUS ANGESEHEN WERDEN.

ZenTalk-Fanforum

http://www.asus.com/zentalk/global_forward.php



ASUS Garantiekarte

WICHTIG! Bitte bewahren Sie diese Karte zukünftig an einem sicheren Ort auf. ASUS behält sich das Recht vor, dieses Dokument vor der Annahme von Reparaturanfragen anzufordern. Das beeinträchtigt oder beschränkt keines Ihrer gesetzlichen Rechte. Bitte füllen Sie Ihre Produktinformationen in die nachstehenden Zeilen ein und kleben Sie den Aufkleber mit der Seriennummer des Produkts in das Feld ein.

Frau/Herr: _____

Telefonnummer: _____

Adresse: _____

E-Mail-Adresse: _____

Kaufdatum: _____ / _____ / _____ (TT/MM/JJJJ)

Name des Händlers: _____

Händlertelefonnummer: _____

Händleradresse: _____

Seriennummer: _____







A. Die Garanzzeit des Produkts und Hinweise:

1. Diese Garantie ("Kommerzielle Garantie") gilt für den gleichen Zeitraum, der auch für die gesetzliche Garantie gilt, die von der Regierung des jeweiligen Landes vorgeschrieben wird. Diese Garantie beginnt am auf dem Kaufnachweis angegebenen Lieferdatum ("Lieferdatum"). Wenn kein Kaufnachweis zur Verfügung gestellt werden kann, gilt das aufgezeichnete Herstellungsdatum von ASUS als Beginn der Garanzzeit.
2. Die Garantie erstreckt sich nicht auf das beigefügte Zubehör, das zusammen mit dem Produkt geliefert wurde.
3. Stellen Sie sicher, dass Sie alle Daten auf Ihrem Produkt vollständig gesichert haben und Sie persönliche, vertrauliche oder geschützte Informationen entfernen, bevor der Service-Prozess gestartet wird. Sie stimmen durch die Einsendung zu, dass ASUS Daten oder installierte Software auf dem Produkt ohne Wiederherstellung löschen kann. ASUS haftet nicht für den dauerhaften Verlust, Beschädigung oder Missbrauch Ihrer Daten.

B. Ausschlüsse von der Garantieleistung:

- (a) Beschädigungen des Produkts, die von Ihnen oder einem nicht autorisierten Dritten verursacht wurden;
- (b) Die Seriennummer des Produkts, der Bauteile oder des Zubehörs wurde verändert, annulliert oder entfernt;

- 
- 
- 
- 
- (c) Die Garantiesiegel wurden gebrochen oder verändert;
 - (d) Veralterung;
 - (e) Schäden (zufällig oder anderweitig) am Produkt kosmetischer Natur; dies bezieht sich auf Schäden, welche die Betriebs- und Funktionsweise des Produkts nicht beeinträchtigen, z. B. - ohne jedoch darauf beschränkt zu sein - Rost, Änderung in Farbe, Beschaffenheit oder Verarbeitung, Abnutzung, allmähliche Verschlechterung;
 - (f) Beschädigungen des Produkts aufgrund von Krieg, Terrorismus, Brand, Unfall, Naturkatastrophe, beabsichtigter oder zufälliger falscher Verwendung, Missbrauch, Nachlässigkeit oder nicht ordnungsgemäßer Wartung, Verwendung unter unnormalen Bedingungen;
 - (g) Schäden am Produkt aufgrund von externer elektrischer Störung oder Unfall;
 - (h) Beschädigungen des Produkts aufgrund von einer Verwendung außerhalb von Betriebs- oder Lagerparametern oder Umgebungen, die in der Bedienungsanleitung aufgeführt sind;
 - (i) Schäden am Produkt aufgrund von Software von Drittenbiestern oder Viren, oder Software- oder Datenverlust infolge von Reparatur- oder Austauscharbeiten;
 - (j) Unbrauchbarkeit oder Schäden am Produkt durch Verschmutzung mit Gefahrstoffen, Krankheiten, Schädlingen oder Strahlung;
 - (k) Betrug, Diebstahl, unerklärliches Verschwinden oder Beschädigungen/schädliche Einwirkungen verschuldet durch eine vorsätzliche Handlung des Kunden;
 - (l) Unbrauchbarkeit oder Schäden an der Hardware des Produkts, die durch die Installation und Verwendung der Entsperr-App verursacht werden, einem Dienstprogramm, um Ihre Produktbootloader zu entsperren, das aber die Produktgarantie erlöschen lässt;
 - (m) Beschädigungen, die durch das Eindringen von Wasser oder anderen Flüssigkeiten verursacht wurden;
 - (n) Beschädigungen (einschließlich, aber nicht beschränkt auf Oxidierungen, Rost und Kurzschluss), die durch das Aufladen in einer feuchten Umgebung oder durch das Eindringen von Wasser oder anderen Flüssigkeiten in das Telefon oder dessen Zubehör verursacht wurden; und
 - (o) Schäden am Produkt aufgrund von Abnutzung der wasserabweisenden Funktion durch täglichen Gebrauch.

C. Fälle außerhalb der Garantie: Ist die Garantiezeit abgelaufen oder treten Ausschlüsse wie oben beschrieben in Kraft, wird Ihre Forderung als außerhalb der Garantie liegend betrachtet (kurz "OOW" für "Out Of Warranty"), und eine Servicegebühr wird fällig.

D. Garantie und Support: Die Garantieleistungen können sich je nach Land unterscheiden. Wenn Sie einen Kauf in der Europäischen Union (EU), im Europäischen Wirtschaftsraum (EWR), der Schweiz oder bestimmten Westbalkanstaaten tätigen, gewährt ASUS die Garantieleistungen innerhalb der Garantiezeit in den oben genannten Ländern und Wirtschaftszonen. Bei einigen Ländern fallen möglicherweise Gebühren und Beschränkungen an oder zusätzliche Dokumente könnten zur Umsetzung der Serviceleistung benötigt werden.



- 
- 
- E. Verzicht auf Eigentum:** Nachdem Ihr Produkt repariert wurde oder Sie das Reparaturangebot abgelehnt haben, gibt ASUS Ihr Produkt über den vereinbarten Service-Prozess zurück. Falls Sie Ihr Produkt innerhalb von 90 Tagen nach ASUS' Mitteilung nicht abholen oder falls eine Lieferung nicht möglich ist, behält sich ASUS das Recht vor, (i) das Produkt entsprechend den gültigen Gesetzen und Richtlinien zu entsorgen; (ii) Schadensersatz von Ihnen zu verlangen, inklusive Lagerungsgebühren, Entsorgungsgebühren sowie ein gesetzliches Zurückbehaltungsrecht wegen unbezahlter Forderungen durchzusetzen.
- F. Datenschutz:** ASUS setzt den Datenschutz Ihrer persönlichen Daten unter Einhaltung der ASUS Datenschutzrichtlinien um. Besuchen Sie für weitere Informationen: http://www.asus.com/Terms_of_Use_Notice_Privacy_Policy/Privacy_Policy/.

ASUS behält sich das Recht zur Auslegung der Bestimmungen in diesen ASUS Garantieinformationen vor. Die Information in dieser ASUS Garantiekarte kann ohne Vorankündigung geändert werden. Um die gesamten Garantieinformationen zu lesen, scannen Sie bitte den QR Code oder besuchen Sie den ASUS Support unter <http://qr.asus.com/support> oder die ASUS-Webseite Ihres Kauflandes.

ASUS Kontaktinformation



Diese Garantie wird angeboten von:
ASUSTeK Computer Inc.
1F., No. 15, Lide Rd., Beitou Dist.,
Taipei City 112
Telefon: +886-2-2894-3447



Első kiadás / November 2023

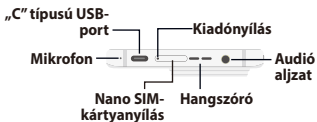
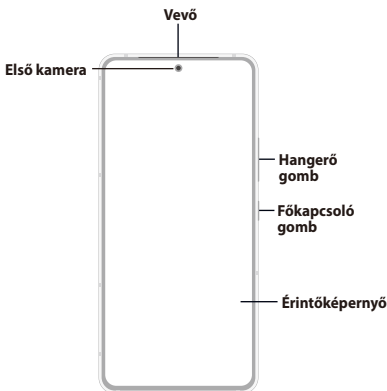
ASUS Phone (Mobile Phone)

Típus: ASUS_AI2401_H

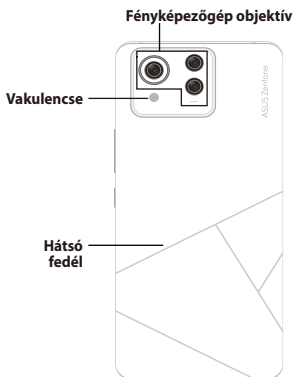
Mielőtt a készüléket használatba venné, olvassa el figyelmesen az összes biztonsági óvintézkedést és kezelési utasítást a **User Guide (Használati utasításban)**, hogy elkerülje a személyi sérülést és az eszköz rongálódását.

MEGJEGYZÉS: A teljes elektronikus kézikönyvért és a részletes tudnivalókért látogasson el a <https://www.asus.com/support/> weboldalra.

Elöl és oldalsó nézet



Hátulsó funkciók



MEGJEGYZÉS: A tápfeszültség adapter és a fali aljzat bemeneti feszültségtartománya 100V–240V~.

Az ASUS-telefon vezeték nélküli töltése

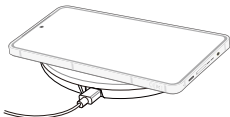
Vásárolhat Qi-tanúsítvánnyal rendelkező vezeték nélküli töltőt, amellyel vezeték nélkül töltheti ASUS Phone készülékét.

Ha töltés közben használja ASUS Phone készülékét, a töltés lassulhat vagy akár le is állhat az akkumulátor védelme érdekében. Bizonyos alkalmazások használata töltés közben leállíthatja a töltést, vagy befolyásolhatja a töltési funkciókat.

Vezeték nélküli töltés során mindenképpen távolítson el minden burkolatot, tokot vagy bármilyen telefonos kiegészítőt, és vegye figyelembe a következőket:

- Az égési sérülések elkerülése érdekében ne helyezzen semmilyen vezető anyagot, például fémalkatrészeket és mágneseket az ASUS Phone és a töltő közé.
- Ne helyezzen bankkártyákat, közlekedési kártyákat vagy kulcskártyákat (RFID) a töltőre, hogy elkerülje azok lemágneseződését vagy sérülését.

Nyilatkozatok! Ha az ASUS Phone készüléket helytelenül helyezi a vezeték nélküli töltőre, a töltési idő jelentősen meghosszabbodhat.



Kérjük, kövesse az alábbi lépéseket ASUS Phone készülékének vezeték nélküli töltővel történő töltéséhez:

1. Helyezze ASUS Phone készülékét a vezeték nélküli töltőre a töltő utasításainak megfelelően.

Megjegyzés: Az ASUS Phone hátulján lévő vezeték nélküli töltőtekerccseknek érintkezniük kell a töltővel.

2. Amikor a töltés megkezdődik, a kijelzőn megjelenik a vezeték nélküli töltés ikonja.
3. Amikor a töltés befejeződött, vegye le az ASUS Phone készüléket a vezeték nélküli töltőállványról/alátétről.

Nyilatkozatok! Az óvintézkedések be nem tartása esetén előfordulhat, hogy a készülék nem töltődik fel megfelelően, vagy túlhevülhet.



Megfelelés a rádióberendezésekre vonatkozó EU-irányelv rendelkezéseinek

Egyszerűsített EU-megfelelőségi nyilatkozat

Az ASUS COMPUTER GmbH vállalat ezennel kijelenti, hogy az ASUS_AI2401_H rádióberendezés megfelel a 2014/53/EU irányelv előírásainak. Az EU-megfelelőségi nyilatkozat teljes szövege a következő címen érhető el: <https://www.asus.com/support/>. (keresse a AI2401_H)

Halláskárosodás megelőzése

A halláskárosodás megelőzése érdekében ne hallgasson felvételeket hosszú ideig nagy hangerő mellett.



Magas hangnyomás!

A halláskárosodás megelőzése érdekében ne hallgasson felvételeket hosszú ideig nagy hangerő mellett.

A pleine puissance, l'écoute prolongée du baladeur peut endommager l'oreille de l'utilisateur.

Franciaországban az eszközhöz tartozó fejhallgató/ fülhallgatók megfelelnek az alkalmazandó EN 50332-1: 2013 és/vagy EN50332-2: 2013 szabványban szereplő hangnyomás-előírással, a Francia L.5232-1 törvény cikk értelmében.

Biztonsági információ

VIGYÁZAT! Ha olyan vezérlőket vagy beállításokat használ, illetve olyan műveleteket végez, amelyek eltérnek az itt megadottaktól, azzal veszélyes sugárzásnak teheti ki magát.

A ASUS Phone gondozása

- A ASUS Phone eszközt 0 °C (32 °F) és 35 °C (95 °F) közötti hőmérsékleten használja.

Az akkumulátor

FIGYELMEZTETÉS! Az akkumulátor szétszerelése érvényteleníti a garanciát és súlyos sérülést okozhat.

Az ASUS Phone eszköze nagyteljesítményű, beépített Li-polimer akkumulátorral van felszerelve. Tartsa be a karbantartási irányelveket a hosszabb akkumulátor élettartam érdekében.

- Ne távolítsa el a beépített Li-polimer akkumulátort, mert ezzel érvénytelenné válik a garancia.
- Kerülje a feltöltést túl magas vagy túl alacsony

hőmérséklet mellett. Az akkumulátor optimális teljesítményét +5 °C és +35 °C közötti hőmérsékleten nyújtja.

- Az akkumulátort soha ne cserélje ki jóvá nem hagyott típussal.
- Kizárólag ASUS márkájú akkumulátort használjon. Ha más típusú akkumulátort használ, fizikai sérülés / kár következhet be, és a készülék megsérülhet.
- Az akkumulátort soha ne mártsa vízbe vagy egyéb folyadékba.
- Soha ne kísérelje meg felnyitni az akkumulátor burkolatát, mivel olyan anyagokat tartalmaz, amelyek lenyelve vagy bőrrel érintkezve ártalmasak lehetnek.
- Soha ne zárja rövidre az akkumulátort, mivel túlmelegedhet és tüzet okozhat. Tartsa távol ékszerektől és fémtárgyaktól.
- Ne dobja tűzbe az elhasznált akkumulátort. Felrobbanhat és ártalmas anyagokat bocsáthat ki a környezetbe.
- Soha ne dobja az elhasznált akkumulátort a háztartási szemétkébe. Vigye veszélyes anyagok begyűjtésére szakosodott helyre.
- Ne érintse meg az akkumulátor érintkezőit.
- A tűz és az égési sérülések elkerülése érdekében ne szerelje szét, ne hajlítsa meg, ne törje össze és ne lyukassza ki az akkumulátort.

MEGJEGYZÉSEK:

- A nem megfelelő akkumulátor használata robbanásveszélyes.
 - Az elhasznált akkumulátortól az előírásoknak megfelelően szabaduljon meg.
-

A töltő

- Soha ne a töltő kábelét húzza, amikor az aljzatról választja le. Mindig magát a töltőt húzza.

Vigyázat

Az Ön ASUS Phone készüléke kiváló minőségű eszköz. Üzemeltetés előtt kérjük, olvassa el az összes kezelési utasítást és elővigyázatossági feliratot a tápfeszültség adapteren.

- Ne használja a ASUS Phone-ot szélsőséges környezetben, ahol rendkívül magas a hőmérséklet és a páratartalom. A ASUS Phone az optimális teljesítményt 0 °C (32 °F) és 35 °C (95 °F) közötti hőmérsékleten nyújtja.
- Ne szerelje szét a ASUS Phone-ot vagy tartozékait. Ha szervizre vagy javításra van szükség, vigye vissza



a készüléket a hivatalos márkaszervizbe. A készülék szétszerelése esetén fennáll az áramütés és tűz veszélye.

- Soha ne zárja rövidre az akkumulátor érintkezőit fémtárgyakkal.

Szolgáltatói hozzáférés szerszámmal

Ha SZERSZÁM szükséges a SZOLGÁLTATÓ ÁLTAL HOZZÁFÉRHETŐ TERÜLET hozzáféréséhez, a veszélyforrást tartalmazó területen belül elhelyezkedő összes egyéb rekesz ne legyen hozzáférhető a SZOLGÁLTATÓ által ugyanazon SZERSZÁM használatával, vagy az ilyen rekeszeket úgy kell megjelölni, hogy tiltsák a SZOLGÁLTATÓ általi hozzáférést.

ASUS újrahasznosítási/viszavételi szolgáltatások

Az ASUS újrahasznosítási és visszavételi politikája a környezetvédelem iránti elkötelezettségünk eredménye. Olyan megoldásokban hiszünk, amelyek révén ügyfeink felelősségteljesen újrahasznosíthatják termékeinket, akkumulátorainkat, egyéb részegységeinket és csomagoló anyagokat. A különböző térségekben érvényes, részletes újrahasznosítási információkért látogasson el a <http://csr.asus.com/english/Takeback.htm> weboldalra.



Megfelelő selejtezés



A nem megfelelő akkumulátor használata robbanásveszélyes. Az elhasznált elemektől az utasításokat betartva szabaduljon meg.



NE helyezze el az akkumulátort a háztartási hulladékkal együtt. Az áthúzott kerekesszeméttárolót ábrázoló jelzés azt jelenti, hogy az akkumulátor tilos a háztartási hulladékkal elhelyezni.



NE helyezze el a ASUS Phone készüléket a háztartási hulladékkal együtt. A terméket úgy terveztük meg, hogy lehetővé tegye az alkatrészek és anyagok megfelelő újrahasznosítását. Az áthúzott kerekesszeméttárolót ábrázoló jelzéssel ellátott terméket (elektromos és elektronikus berendezések és higanytartalmú gombelemek) nem szabad háztartási szemétként kezelni. Az elektronikus termékek elhelyezését illetően tájékozódjon a helyi hatóságoknál.



NE dobja a ASUS Phone készüléket tűzbe. NE zárja rövidre az érintkezőket. NE szerelje szét a ASUS Phone készüléket.

MEGJEGYZÉS: További jogi és elektromos címkézési információért ellenőrizze az eszközön a **Settings (Beállítás) > System (Rendszer) > Regulatory labels (Szabályozási címkék)** és **Settings (Beállítások) > System (Rendszer) > About Phone (A telefonról) > Legal Information (Jogi információk)** pontokat.

Authorized representative in United Kingdom: ASUSTEK (UK) LIMITED

Address, City:

1st Floor, Sackville House, 143-149 Fenchurch Street, London, EC3M 6BL England

Country:

United Kingdom



ASUS

Vállalat címe: 1F., No.15 Lide Rd., Beitou Dist., Taipei City
112

Tel: 886228943447

Fax: 886228907698

Nyilatkozat

Ezúton igazoljuk, hogy az **ASUS Phone** jelzésű termék IMEI-kódjai minden egység esetében egyediek és kizárólag ehhez a típushoz kerülnek hozzárendelésre. Minden egyes egység IMEI-kódját gyárilag állítják be, a felhasználó nem módosíthatja ezeket és megfelelnek a GSM szabványokban kifejezett, az IMEI integritására vonatkozó követelményeknek.

Ha kérdései vagy megjegyzései vannak a témában, vegye fel velünk a kapcsolatot.

Szívélyes üdvözléssel,

ASUSTeK COMPUTER INC.

Tel: 886228943447

Fax: 886228907698

Támogatás: <https://www.asus.com/support/>

Copyright © 2023 ASUSTeK COMPUTER INC.

Minden jog fenntartva.

Ön tudomásul veszi, hogy a kézikönyvvel kapcsolatos összes jog az ASUS vállalatot illeti. Az összes jog (korlátozás nélkül ideértve a kézikönyvben vagy a webhelyen előforduló jogokat) az ASUS és/vagy licenclői kizárólagos tulajdonát képezi. A kézikönyv semmi olyat nem tartalmaz, ami az ilyen jellegű jogok odaítéléséért vagy Önre való átruházásáért értelmezhető.

AZ ASUS A KÉZIKÖNYVET JELENLEGI ÁLLAPOTÁBAN, BÁRMIFÉLE GARANCIA NÉLKÜL BOCSÁTJA AZ ÖN RENDELKEZÉSÉRE. A JELEN KÉZIKÖNYVBEN SZEREPLŐ MŰSZAKI ADATOK ÉS INFORMÁCIÓK KIZÁRÓLAG TÁJÉKOZTATÓ CÉLT SZOLGÁLNAK, ELŐZETES ÉRTEŚÍTÉS NÉLKÜL BÁRMIKOR MEGVÁLTOZHATNAK ÉS NEM ÉRTELMEZHETŐK AZ ASUS ÁLTALI KÖTELEZETTSÉGVÁLLALÁSKÉNT.

ZenTalk Rajongói Fórum

http://www.asus.com/zentalk/global_forward.php



ASUS Jótállási jegy

Kérjük a forgalmazótól követelje meg, hogy a jótállási jegyet a 151/2003. (IX. 22.) Kormányrendeletben szabályozottak szerint töltsse ki.

FONTOS: A jövőbeni felhasználás céljából a kártyát tartsa biztonságos helyen. Az ASUS fenntartja a jogot, hogy a javítási igény elfogadását e dokumentum kitöltött és érvényesített verzió bemutatásától vagy a kereskedelmi számla/blokk bemutatásától tegye függővé. Ez nincs hatással az Ön kötelező, törvény által szabályozott jogaira, és nem korlátozza ezeket a jogait. Kérjük, töltsse ki az űrlapon a termékinformációkat és a termék sorozatszámát tartalmazó matricát az alábbi dobozban helyezze el.

Az ügyfél neve : _____

Az ügyfél telefonszáma: _____

Az ügyfél címe: _____

A termék típusa: _____

Vásárlás időpontja : ____ / ____ / _____ (NN/HH/ÉÉÉÉ)

A termék fogyasztó részére való átadásának vagy (amennyiben azt a vállalkozás, illetve annak megbízottja végzi) az üzembe helyezés időpontja: _____

Kereskedő neve és címe: _____

A termék megnevezése: _____

Sorozatszám:

ASUS mint gyártó elérhetőségi
adatai ASUSTeK Computer Inc.
1F., No. 15, Lide Rd., Beitou
Dist.,
Taipei City 112
Telefon: +886-2-2894-3447

ASUS mint gyártó elérhetőségi
adatai: ASUS Computer GmbH.
Harkort Str. 21-23 40880 Ratingen,
Germany
Telefon: +49-1805-010-923



ASUS Általános Jótállási Tájékoztató

Ezt az ASUS gyártói jótállást (a továbbiakban: "Jótállás") az ASUSTeK Computer Inc. (a továbbiakban: "ASUS") nyújtja a fogyasztónak *, azaz az ASUS számítógépes rendszer (a továbbiakban: "Termék") természetes személyként eljáró vásárlójának (a továbbiakban: "Önnek"). A jelen jótállási jegy a Termék mellé jár, és a következő feltételek és kikötések érvényesek rá. A jelen jótállás értelmében járó szolgáltatást az ASUS által akkreditált Szervizügynökök és Szervizközpontok nyújtják.

Fogyasztónak nem minősülő jogi személyek esetén az ASUS az első évben is a kiegészítő jótállás feltételeit tudja biztosítani, azaz a 2013. évi V. törvény Ptk. 6:171§-a lép életbe a készülék teljes jótállási ideje alatt a következő kiegészítéssel. A kiegészítő jótállás alapján az ASUS szervizpartnerei a készüléket kizárólag javítják, fődarab cseréjénél a jótállási idő nem indul újra.

* Fogyasztó: a szakmája, önálló foglalkozása vagy üzleti tevékenysége körén kívül eljáró természetes személy (Ptk. 8:1. § 3.pont)

Ez a jótállás („Kereskedelmi jótállási időszak”) a helyi kormányzat által szabályozott törvényes jótállási időszakkal megegyező időtartamra vonatkozik. Ez a jótállás a vásárlást igazoló bizonylaton feltüntetett szállítási dátummal kezdődik („Szállítási dátum”).

A jótállás feltételeit a következő vonatkozó jogszályok rögzítik: Az Asus a 151/2003. (IX. 22.) Kormányrendeletben szabályozottak szerint a vásárlástól számított első évben kötelező jótállást biztosít a termékre. (A fent leírt bontott rendszer szerint.)

Az első év után a 2013. évi V. törvény Ptk. 6:171§-a lép életbe a kiegészítő jótállás érvényességéig. A kiegészítő jótállás alapján az ASUS szervizpartnerei a készüléket kizárólag javítják, fődarab cseréjénél a jótállási idő nem indul újra. Ptk. 6:163. § 4 Nem számít bele az elévülési időbe a kijavítási időnek az a része, amely alatt a jogosult a dolgot rendeltetésszerűen nem tudja használni.

A jótállás nem érinti a fogyasztó jogszabályból eredő – így különösen kellék- és termékszavatossági, illetve kártérítési – jogainak érvényesítését. Magánszermély esetén, Fogyasztói jogvita esetén a fogyasztó a megyei (fővárosi) kereskedelmi és iparkamarák mellett működő békéltető testület eljárását is kezdeményezheti.

Törvény által szabályozott jogok

Ezt a jótállást a vásárlás országában érvényes törvényes előírásoktól függetlenül nyújtják és semmilyen módon nem befolyásolja vagy korlátozza az ilyen törvényes jogokat.

1. Általános

Az ASUS a jótállási Időszakon belül garanciát vállal azért, hogy a Termék mentes mind a gyártási, mind az anyaghibáktól. A jótállás nem fedezi a mellékelt kiegészítőket, amelyeket a Termékhez mellékelnek. Ilyen például a kábelek, hordtáska, stb. Ha a Termék a jótállási Időszakon belül normál és megfelelő



használat mellett elromlik, annak kijavitása során csak új alkatrész kerülhet beépítésre a kötelező jótállási időn belül. A kiegészítő, gyártói jótállás során, az ASUS saját belátása szerint megjavítja vagy kicseréli a termék hibás alkatrészeit vagy magát a Terméket.

Szervizpartnerünk igyekszik mindent megtenni azért, hogy a kijavítás vagy kicserélés elvégzése legfeljebb tizenöt napon belül befejeződjön. 19/2014. (IV. 29.) NGM rendelet 5. § Ptk 6:159. §

Olyan szerződés alapján, amelyben a felek kölcsönös szolgáltatásokkal tartoznak, a kötelezett a hibás teljesítésért kellékszavatossággal tartozik.

Kellékszavatossági igénye alapján a jogosult választása szerint

- a) kijavítást vagy kicserélést igényelhet, kivéve, ha a választott kellékszavatossági jog teljesítése lehetetlen, vagy ha az a kötelezettnek - másik kellékszavatossági igény teljesítésével összehasonlítva - aránytalan többletköltséget eredményezne, figyelembe véve a szolgáltatás hibátlan állapotban képviselt értékét, a szerződésszegés súlyát és a kellékszavatossági jog teljesítésével a jogosultnak okozott érdeksérelmet; vagy
- b) Az ellenszolgáltatás arányos leszállítását igényelheti, a hibát a kötelezett költségére maga kijavíthatja vagy mással kijavíttathatja, vagy a szerződéstől elállhat, ha a kötelezett a kijavítást vagy a kicserélést nem vállalta, e kötelezettségének a (4) bekezdés szerinti feltételekkel nem tud eleget tenni, vagy ha a jogosultnak a kijavításhoz vagy kicseréléshez fűződő érdeke megszűnt.

Jelentéktelen hiba miatt elállásnak nincs helye.

A kijavítást vagy kicserélést - a dolog tulajdonságaira és a jogosult által elvárható rendeltetésére figyelemmel - megfelelő határidőn belül, a jogosult érdekeit kímélve kell elvégezni.

Ptk 6:160. § A jogosult a választott kellékszavatossági jogáról másira térhet át. Az áttéréssel okozott költséget köteles a kötelezettnek megfizetni, kivéve, ha az áttérésre a kötelezett adott okot, vagy az áttérés egyébként indokolt volt.

Ha a fogyasztó a termék meghibásodása miatt a vásárlástól számított három munkanapon belül érvényesít csereigényt, a vállalkozás nem hivatkozhat aránytalan többletköltségre, hanem köteles a terméket kicserélni, feltéve, hogy a meghibásodás a rendeltetésszerű használatot akadályozza.

A jövőbeni szervizigények érvényesítéséhez őrizze meg a vásárlási bizonylatot és a jótállási jegyet. Jelen jótállás nem foglalja magába a termék helytelen telepítése, üzemeltetése, tisztítása vagy karbantartása, baleset, sérülés, visszaélés, helytelen használata, nem az ASUS általi módosításai, szoftverek, normál elhasználódása vagy bármilyen más esemény, művelet vagy mulasztás által okozott olyan meghibásodást, amely az ASUS felügyeletén kívül esik. További részleteket a 5.os pontban olvashat.

Az ASUS szervizközpontja által megjavított vagy kicserélt összes alkatrész három hónapig vagy a Jótállási időszakból hátralévő ideig jótállásos marad (attól függően, hogy melyik következik be később). A Szervizközpont visszaállíthatja a Termékhez mellékelt, eredetileg konfigurált operációs

rendszer. Felhívjuk az Ön figyelmét arra, hogy az ASUS nem állítja vissza vagy tölti át a Termék eredeti adathordozón lévő felhasználói adatokat vagy programokat. Ha a Terméket megjavítják, véglegesen törölhetik a felhasználó által generált összes adatot.

A jótállás keretein belül történő javítások esetén, Ön ezúton beleegyezik a kicserélt hibás alkatrészek tulajdonjogának átruházásába, így azok tulajdonjoga automatikusan átszáll az ASUS-ra.

A forgalmazó a minőségi kifogás bejelentésekor a fogyasztó és vállalkozás közötti szerződés keretében eladott dolgokra vonatkozó szavatossági és jótállási igények intézésének eljárási szabályairól szóló 19/2014. (IV. 29.) NGM rendelet (a továbbiakban: NGM rendelet) 4. §-a szerint köteles – az ott meghatározott tartalommal – jegyzőkönyvet felvenni és annak másolatát haladéktalanul és igazolható módon a fogyasztó rendelkezésére bocsátani. A vállalkozás, illetve a szerviz a termék javításra való átvételekor az NGM rendelet 6. §-a szerinti elismervény átadására köteles.

2. Szoftvertámogatás

A készüléken található előre telepített programok, vagy a készülékhez adott programok által okozott hibákért az ASUS nem vállal felelősséget, illetve azokra a jótállás sem terjed ki. Jelen jótállás kizárólag a Termék hardverére vonatkozik. Az ASUS a Termék előtelepített szoftverére műszaki támogatást kizárólag a megfelelő működése biztosításának erejéig nyújt. A szoftverrel kapcsolatos egyéb problémákat illetően tanácsoljuk Önnek, hogy forduljon a használati utasításokhoz, az ASUS támogató weboldalhoz és/vagy egyéb online erőforrásokhoz. A harmadik fél által szállított szoftver a szállítók támogatását teheti szükségessé.

3. A vásárló felelősségi köre

A termék használata során

- Olvassa el figyelmesen a felhasználói kézikönyvet, mielőtt használatba venné a terméket, és azt kizárólag a kézikönyvnek megfelelően használja.
- A Terméket kizárólag a használata vagy felügyelete során töltsse. Egyes elektronikus készülékeket nem arra terveztek, hogy hosszabb ideig áramforráshoz legyenek csatlakoztatva.
- A Terméken tárolt adatokról készítsen rendszeresen biztonsági másolatot.
- Őrizze meg az eredeti csomagolást. Amennyiben a termék javítást igényel, az eredeti csomagolása nagyobb fokú védelmet biztosíthat szállítás során. Az eredeti csomagolás nem feltétel a szállításhoz, azonban erősen javasolt.
- Kérjük, ellenőrizze a használati utasítást és az ASUS támogató weboldalát az hibaelhárítási megoldásokat illetően, mielőtt felhívna az ügyfélszolgálatot. Ez utóbbit a support.asus.hu illetve a <https://eu-rma.asus.com/hu> címen találja.
- Amennyiben a Terméket az ún. TPM (Trusted Platform Module) funkcióval való működésre tervezték, őrizze meg

a beágyazott biztonsági lapka indítási jelszavát biztonságos helyen (Megjegyzés: a TPM konstrukciója miatt az ASUS-nak nincs módja alaphelyzetbe állítani a beágyazott biztonsági lapka indítási jelszavát. Ha elveszítik a jelszót, a Terméket csak teljes alaplacserével lehet megjavítani, amit nem fedez a jótállás.)

Amikor kapcsolatba lép az ASUS ügyfélszolgálattal

- Mielőtt felvenné a kapcsolatot az ASUS műszaki támogatásával, győződjön meg arról, hogy a Termék Ön előtt van és be van kapcsolva, ha lehetséges. Kérjük készüljön fel arra is, hogy meg kell adnia a Termék sorozatszámát, típusszámát vagy adatokat a vásárlási bizonylatról.
- A szerviz ügyfélszolgálat telefonszáma megtalálható a <http://www.asus.com/support> weboldalon.
- Az ASUS felkéri Önt, hogy nyújtson támogatást a termék hibaelhárítása során, ami például az alábbi tevékenységeket foglalhatja magában.
- A Termék operációs rendszerének, gyárilag telepített illesztőprogramjainak és alkalmazásainak visszaállítása a gyári alapértékekre.
- Frissítések, javítások vagy javítócsomagok telepítése.
- Diagnosztikai eszközök és programok futtatása a Terméken.
- A Termék távoli diagnosztikai eszközökkel történő elérésének engedélyezése az ASUS műszaki támogatási megbízottjának (ha ez elérhető).
- Egyéb, az ASUS által ésszerűen elvárható tevékenységek végrehajtása, ami segít a problémák azonosításában, illetve elhárításában.
- Ha a problémát nem lehet távolról megoldani, az ASUS ügyfélszolgálatától útmutatást kap arra vonatkozóan, hogyan veheti igénybe a hardverjavítási szolgáltatást (a folyamatot "RMA"-nak hívják). Az ASUS ún. RMA-számot ad ki Termékéhez. Kérjük, hogy nyomkövetési célokra jegyezze fel az RMA-számát. Ennek igénylését a <https://eu-rma.asus.com/hu> oldalon tudja kezdeményezni. A futárszolgálat igénylése internetes regisztrációhoz kötött. Amennyiben nem rendelkezik internet elérhetőséggel kérjük kérjen segítséget a vásárlás helyén.
- Egyértelműen és hiánytalanul írja le a problémát a RMA-igénylőlapon.
- Amennyiben a rendszer erre felkéri mellékelje a kitöltött jótállási jegynek egy példányát és vagy a vásárlást igazoló bizonylat másolatát. (Kérjük jegyezze meg: az ASUS fenntartja a jogot az eredeti dokumentumok igénylésére.) Amennyiben nem tudja felmutatni a jótállás érvényesítéséhez kért dokumentumokat, akkor a Terméknek az ASUS által rögzített gyártási dátuma szolgál a vásárlás dátumaként.
- Győződjön meg arról, hogy teljes biztonsági mentést készített a terméken lévő adatokról, és eltávolított minden bizalmas, magánjellegű vagy személyes információt még a szervizmunka elkezdése előtt. Az ASUS törölheti a Terméken lévő adatokat, szoftvert vagy programokat azok visszaállítási kötelezettsége nélkül. Az ASUS semmilyen



felelősséget nem vállal az adatok végleges elvesztéséért, sérüléséért vagy illetéktelen használatáért.

- Készülékét biztonságosra és stabilra csomagolja. A gyári csomagolás megfelelő védelmet nyújt, javasoljuk annak a használatát. Kérjük a következőkre figyeljen a csomagolás során:
 - Nagyon ajánlott, hogy a gyári csomagoláson felül használjon merev falú dobozt, ép fülekkel
 - Távolítson el minden egyéb jelölést, címkét a dobozról, ami más szállítási adatokat tartalmaz, vagy veszélyes anyagra hívja fel a figyelmet
 - Minden egyes alkatrészt különítsen el a dobozban, hogy azok ne sértsék meg egymást szállítás során
 - Használjon megfelelő párnázottságot a dobozban
 - Használjon erős ragasztószalagot a csomagoláshoz
 - NE használjon madzagot a csomagoláshoz
 - Használjon egy címkét amin az összes cím világosan fel van tüntetve
- Kérjük a címet tartalmazó címkét a csomagba is helyezze el. Kérjük, a készüléken és annak tartozékain kívül semmit se küldjön a csomaggal, hacsak arra az ASUS külön nem kéri! Kérjük távolítsa el a készülékhez használt adatároló eszközöket, úgy mint memória kártyák, pendriveok, SIM kártyák stb. Az ASUS nem vállal semmilyen felelőséget az egyéb adatároló eszközök esetleges sérüléseiről vagy azok elvesztéséért, ha azt az ASUS kérése nélkül helyezte a csomagba. Kérjük, hogy a Termék mellett ne küldjön egyebeket, kivéve ha az ASUS ezt külön igényli. Kérjük, távolítson el minden kiegészítőt, illetve cserélhető adathordozót, pl. memóriakártyát, lemezt és flash-meghajtót a Termékből. Az ASUS nem vonható felelősségre a kiegészítők, illetve cserélhető adathordozók elvesztéséért, sérüléséért vagy megsemmisüléséért, kivéve ha az az ASUS szándékos vagy súlyos mulasztásából ered.
- Távolítsa el vagy tegye elérhetővé a Termék védelméhez beállított jelszót. Ha a Termék elérését jelszó teszi lehetővé, előfordulhat, hogy az ASUS nem tudja kideríteni vagy kijavítani a Termék valamennyi hibáját.
- Amennyiben a Terméket az ún. TPM (Trusted Platform Module) funkcióval való működésre tervezték, adja meg a beágyazott biztonsági lapka indítási jelszavát.

4. RMA-módszerek

Ha RMA igénylése válik szükségessé, akkor a Terméket a legközelebbi ASUS Szervizközpontba kell szállítania. Az ASUS saját belátása szerint leegyszerűsítheti a szervizeljárást azzal, hogy felajánlja Önnek a lehetőséget, hogy a Terméket a vásárlás helyén adja le, vagy ingyenes csomagfelvételi és szállítási szolgáltatást ajánl fel. Ennek formanyomtatványát a <https://eu-rma.asus.com/hu> oldalon találja.

5. Kizárások a jótálláson belüli Szolgáltatásból:

Az ASUS nem garantálja a Termék megszakítás nélküli vagy hibamentes működését. A jótállás kizárólag a jótállási időszak érvényessége alatt és normális használati körülmények között





felmerülő műszaki hardverproblémákra nyújt fedezetet. Firmware és BIOS problémákra érvényes, azonban nem alkalmazható szoftverproblémákra vagy az ügyfél által okozott károokra, illetve az alábbiakban – nem kizárólagosan – felsorolt körülmények fennállása esetén:

- (a) Olyan károk, amelyeket Ön vagy jogosulatlan harmadik felek okoznak a termékeken;
- (b) A Termék, a részegységek vagy a tartozékok sorozatszámát megváltoztatták, törölték vagy eltávolították;
- (c) A garanciális pecsétet megtörték vagy megváltoztatták;
- (d) Elavulás;
- (e) A Terméket érő (véletlenszerű vagy egyéb jellegű) károsodás, amely nem érinti a Termék működését vagy működőképességét, pl. egyebek között rozsdásodás, szín, textúra vagy felület megváltozása, elhasználódás, folyamatos amortizálódás;
- (f) A Termék károsodását háború, terrorizmus, tűz, baleset, természeti katasztrófa, szándékos vagy véletlen visszaélés, helytelen használat, hanyag vagy nem megfelelő karbantartás, vagy rendellenes körülmények közötti használat okozta;
- (g) A Termék károsodását perifériás eszközhöz történő helytelen csatlakoztatás, telepítés vagy a csatlakoztatott készülék hibája okozta;
- (h) A Termék károsodása a Felhasználói kézikönyvben részletezett üzemeltetési vagy tárolási paramétereken vagy környezetben kívüli használatból ered, illetve a Termék károsodását külső elektromos hiba vagy valamilyen baleset okozta;
- (i) A Termék károsodását a harmadik fél szoftvere vagy vírus(ok) okozta, /(okozták), illetve szoftvervesztés vagy adatvesztés történik, amely a javítás vagy csere esetén előfordulhat;
- (j) A Termék használhatatlansága vagy sérülése, amelyet veszélyes anyag, betegség, kártevő vagy sugárzás általi szennyeződése okozott;
- (k) Csalás, lopás, megmagyarázhatatlan eltűnés vagy károk/hátrányos körülmények, amelyeket a vásárló szándékos, vagy véletlen cselekedete idézett elő;
- (l) Bármilyen Unlock Device alkalmazás telepítése vagy használata által okozott kár vagy használhatatlanság, alkalmazás amely megnyitja a termék indítóját de megsemmisíti a garanciát;
- (m) Használhatatlanság elfelejtett vagy elveszített biztonsági jelszó miatt;
- (n) Víz vagy más folyadék behatolása által okozott kár;
- (o) Nedves környezetben való töltés, víz vagy más folyadéknak a telefonba vagy tartozékaiba való behatolás okozta károk (beleértve de nem korlátozva az oxidációt, rozsdásodást és rövidzárlatot); és



- (p) A napi használat miatt meggyengült vízálló funkció okozta kár.

6. A felelősség korlátozása

A jótállásra vonatkozó rendelkezésekben foglalt kivétellel és a vonatkozó törvény által megengedett legnagyobb mértékben az ASUS semmilyen körülmények között nem vállal felelősséget semmilyen közvetlen, közvetett, különleges, véletlenszerű, vagy következményes kárigényért, amely a jótállási vagy feltétel megszegéséből, illetve bármilyen egyéb jogi elméletből ered, beleértve, de nem kizárólagosan a használhatóság elvesztését, a bevétel elvesztését, a tényleges vagy várt profit elvesztését (szerződéses profit elvesztését is beleértve), a pénzhasználat lehetőségének elvesztését, a várt megtakarítások elvesztését, üzlet elvesztését, lehetőség elvesztését, jószándék elvesztését, jóhír elvesztését, adatok elvesztését, sérülését vagy megsemmisülését, bármilyen okozott közvetett vagy következményes veszteség vagy kár, beleértve a berendezés vagy tulajdon cseréje által okozottat is, illetve a Terméken tárolt vagy használt adatok helyreállításának vagy reprodukálásának költségét. A fenti korlátozás nem vonatkozik halál vagy személyi sérülés miatti kárigényekre, illetve az ASUS szándékos, súlyos gondatlansága és/vagy mulasztása miatti törvényes felelősségre. Egyes joghatóságok nem engedélyezik a véletlen vagy következményes károk kizárását vagy korlátozását, így amennyiben az ilyen joghatóság szabályozza a jótállást, a fenti korlátozások nem vonatkoznak Önre.

7. Adatkezelés

Szervizbe juttatás esetén az ügyfél jóváhagyását (regisztráció, munkalap) követően az ASUS személyes adatokat gyűjthet és dolgozhat fel, hogy lehetővé tehesse az igényelt szolgáltatást. Ennek értelmében az Ön adatai átadásra kerülhetnek és azokat feldolgozhatják bármilyen országban, ahol az ASUS vagy leányvállalatai irodával rendelkeznek, amelyek magukba foglalják az Európai Unió kívüli országokat is. Az EU ban lévő adatkezelési szabályok nem feltétlenül azonosak az EU-n kívül eső országokban, így azokért felelőséget nem tud vállalani, annak ellenére, hogy az ASUS szigorú adatkezelési szabályai védik az Ön adatait. Az adatkezelési szabályokat kérjük olvassa el a következő helyen: (http://www.asus.com/Terms_of_Use_Notice_Privacy_Policy/Privacy_Policy/).

8. Jótálláson kívüli esetek:

A Termék visszaküldése az ASUS Szervizközpontjába a jótálláson belüli időszak alatt nem jelenti automatikusan, hogy az díjmentesen kerül javításra. A Termék kézhezvételekor az ASUS fenntartja a jogot a jótállás és az igényelt szolgáltatás érvényességének ellenőrzésére. Amennyiben a jótállás lejárt, illetve az 5. szakasz bármely kivétele fennáll, az Ön igényét jótálláson kívülinek ("OOW") minősíthetik.

Amennyiben az Ön szervizigényét OOW-nek minősítették, Szervizdíj-listát kap egy javítási ajánlattal, amelyet elfogadhat vagy elutasíthat. Ha elfogadja a javítást, kiszámlázzuk Önnek a

javitási díjat, a cserealkatrészek költségét és a Szervizdíj-listán szereplő esetleges egyéb tételeket. Köteles kifizetni a számlát a kibocsátásától számított 4 héten belül. A javítást csak akkor végzik el, ha a számlát kiegyenlítették.

9. Elhagyott tulajdon:

Miután megtörtént Terméke javítása, vagy Ön elutasította a javítási ajánlatot, az ASUS a megállapodott RMA módszer szerint visszajuttatja a terméket. Amennyiben nem keresi Termékét, illetve a kiszállítás nem lehetséges az Ön által megadott címre, az ASUS értesítést küld az Ön által a szerviz igénylése során megadott címre. Ha ennek ellenére sem keresi Termékét, az ASUS 90 napon túl az értesítést követően, fentartja a jogot kártalanítás igénylésére Öntől, beleértve a tárolási költséget, a termék vonatkozó törvényeknek megfelelő ártalmatlanításának költségét, illetve a ki nem fizetett díjak iránti visszatartási jogot.

10. Nemzetközi garancia és terméktámogatás:

Jelen jótállás a feljogosítja Önt az európai unió területén belüli ügyintézésre. Amennyiben a terméket az Európai Unió, az Európai Gazdasági Térség, Svájc területén vagy a nyugat-balkáni országokban vásárolta, akkor az ASUS a fent meghatározott országok területén biztosít garanciát a garanciális időszak alatt. Az Európai Unió területén megvásárolt termékekhez az ASUS garanciaszolgáltatása is igénybe vehető, amennyiben a hiba bejelentése is az EU-n belülről érkezik.

- A javítási eljárások országonként eltérhetnek.
- Előfordulhat, hogy egyes szolgáltatások és/vagy pótalkatrészek nem minden országban elérhetők.
- A lokalizált pótalkatrészeket (pl. billentyűzet/ billentyűpadok) a javítás igénybe vételének országában elérhető verzióra cserélhetik.
- Egyes országokban olyan díjak és korlátozások lehetnek érvényben, amelyek a szerviz időpontjában alkalmazhatók. A nemzetközi jótállás és támogatás érvényesítéséhez kérjük látogasson el az ASUS támogatási webhelyére a további részletekért: <http://www.asus.com/support>.
- Bizonyos országokban kiegészítő dokumentáció, pl. vásárlási bizonylat vagy importbizonylat bemutatására lehet szükség a nemzetközi jótállás és támogatás érvényesítéséhez. Látogasson el az ASUS támogatási webhelyére a további részletekért: <http://www.asus.com/support/contact-ASUS>.

Nemzetközi jótállás igénybevétele esetén az ASUS szervizpartnerei a készüléket kizárólag javítják, fődarab csere esetén a jótállási idő nem indul újra.

Az ASUS fenntartja magának a jogot, hogy felülvizsgálja és módosítsa a jótállási feltételeit. A jótállási jegyen található információk esetlegesen változhatnak mindenfajta előzetes értesítés nélkül. Kérjük látogasson el weboldalunkra (<http://www.asus.com/support>) az aktuális ASUS jótállási feltételért.

A legfrissebb garanciális tájékoztató elolvasásához olvassa le

a QR-kódot, látogasson el az ASUS támogatási webhelyére a <http://asus.com/support> címen, vagy látogasson el annak az országnak az ASUS-webhelyére, ahol a terméket megvásárolta.

ASUS mint gyártó elérhetőségi adatok

A jótállást a következő szavatolja:

ASUSTeK Computer Inc.

1F., No. 15, Lide Rd., Beitou Dist.,

Taipei City 112

Phone: +886-2-2894-3447

Tájékoztató a jótállási jogokról

A jótállás időtartama:

- 10 000 forintot elérő, de 100 000 forintot meg nem haladó eladási ár esetén egy év,
- 100 000 forintot meghaladó, de 250 000 forintot meg nem haladó eladási ár esetén két év,
- 250 000 forint eladási ár felett három év.

Fentiekől eltérően a gyártó többletkötelezettséget vállalhat a jótállási időtartam vonatkozásában.

E határidők elmulasztása jogvesztéssel jár, kivéve a következő esetben: A fogyasztási cikk kijavítása esetén a jótállás időtartama meghosszabbodik a javításra átadás napjától kezdve azzal az idővel, amely alatt a fogyasztó a fogyasztási cikket a hiba miatt rendeltetésszerűen nem használhatta.

A jótállási határidő a fogyasztási cikk fogyasztó részére történő átadása, vagy ha az üzembe helyezést a vállalkozás vagy annak megbízottja végzi, az üzembe helyezés napjával kezdődik. Ha a fogyasztó a fogyasztási cikket az átadástól számított hat hónapon túl helyezteti üzembe, akkor a jótállási határidő kezdő időpontja a fogyasztási cikk átadásának napja.

A Polgári Törvénykönyvről szóló 2013. évi V. törvény 8:1. §. alapján: fogyasztó: a szakmája, önálló foglalkozása vagy üzleti tevékenysége körén kívül eljáró természetes személy;

A jótállási jogokat a fogyasztási cikk tulajdonosa (a tulajdonjog átruházása esetén az új tulajdonos) érvényesítheti, feltéve, hogy fogyasztónak minősül.

Az egyes tartós fogyasztási cikkekre vonatkozó kötelező jótállásról szóló 151/2003. (IX. 22.) Korm. rendelet (3) alapján: Az e rendelet szerinti jótállás érvényességéhez, valamint a jótállásból eredő jogok érvényesítéséhez a vállalkozás az e rendeletben foglaltakon túl további követelményt nem támaszthat a fogyasztóval szemben, kivéve, ha a fogyasztási cikk megfelelő üzembe helyezése más módon nem biztosítható és a követelmény teljesítése nem jelent aránytalan terhet a fogyasztó számára.



Nem tartozik jótállás alá a hiba, ha annak oka a termék fogyasztó részére való átadását követően lépett fel, így például ha a hibát : szakszerűtlen üzembe helyezés(kivéve, ha az üzembe helyezést a vállalkozás, vagy annak megbízottja végezte el, illetve ha a szakszerűtlen üzembe

helyezés a használati-kezelési útmutató hibájára vezethető vissza); rendeltetéssel ellenes használat; a használati-kezelési útmutatóban foglaltak figyelmen kívül hagyása; helytelen tárolás, helytelen kezelés, rongálás; elemi kár, természeti csapás.

Jótállás keretébe tartozó hiba esetén a fogyasztó elsősorban - választása szerint - kijavítást vagy kicserélést követelhet, kivéve, ha a választott jótállási igény teljesítése lehetetlen, vagy ha az a vállalkozásnak a másik jótállási igény teljesítésével összehasonlítva aránytalan többletköltséget eredményezne, figyelembe véve a szolgáltatás hibátlan állapotban képviselt értékét, a szerződésszegés súlyát és a jótállási igény teljesítésével a fogyasztónak okozott érdeksérelmet.

Ha a vállalkozás a kijavítást vagy a kicserélést nem vállalta, e kötelezettségének megfelelő határidőn belül, a fogyasztó érdekeit kímélve nem tud eleget tenni, vagy ha a fogyasztónak a kijavításhoz vagy a kicseréléshez fűződő érdeke megszűnt, a fogyasztó - választása szerint - a vételár arányos leszállítást igényelheti, a hibát a vállalkozás költségére maga kijavíthatja vagy mással kijavíttathatja, vagy elállhat a szerződéstől. Jelentéktelen hiba miatt elállásnak nincs helye.

A kijavítást vagy kicserélést - a termék tulajdonságaira és a fogyasztó által elvárható rendeltetésére figyelemmel - megfelelő határidőn belül, a fogyasztó érdekeit kímélve kell elvégezni. A vállalkozásnak törekednie kell arra, hogy a kijavítást vagy kicserélést legfeljebb tizenöt napon belül elvégezze. Ha a kijavítás vagy a kicserélés időtartama a tizenöt napot meghaladja, akkor a vállalkozás a fogyasztót tájékoztatni köteles a kijavítás vagy a csere várható időtartamáról. A tájékoztatás a fogyasztó előzetes hozzájárulása esetén, elektronikus úton vagy a fogyasztó általi átvétel igazolására alkalmas más módon történik.

A kijavítás során a termékbe csak új alkatrész kerülhet beépítésre. A rögzített bekötésű, illetve a 10 kg-nál súlyosabb, vagy tömegközlekedési eszközön kézi csomagként nem szállítható terméket - a járművek kivételével - az üzemeltetés helyén kell megjavítani. Ha a javítás az üzemeltetés helyén nem végezhető el, a le- és felszerelésről, valamint az el- és visszaszállításról a forgalmazó gondoskodik. Ha a gyártó a gyártói jótállási jegyen megjelölte, a fogyasztó az ott megjelölt javítószolgálat(ok)nál (szerviznél) közvetlenül is érvényesítheti kijavítási igényét.

A 10 000 Ft eladási ár feletti elektromos kerékpár, elektromos roller, kivételével a jótállás alá tartozó termékekre az alábbi szabályok is vonatkoznak:





Ha a jótállási időtartam alatt a fogyasztási cikk első alkalommal történő javítása során a vállalkozás részéről megállapítást nyer, hogy a fogyasztási cikk nem javítható, a fogyasztó eltérő rendelkezése hiányában a vállalkozás köteles a fogyasztási cikket nyolc napon belül kicserélni. Ha a fogyasztási cikk cseréjére nincs lehetőség, a vállalkozás köteles a fogyasztó által bemutatott, a fogyasztási cikk ellenértékének megfizetését igazoló bizonylaton - az általános forgalmi adóról szóló törvény alapján kibocsátott számlán vagy nyugtán - feltüntetett vételárat nyolc napon belül a fogyasztó részére visszatéríteni.

Ha a jótállási időtartam alatt a fogyasztási cikk három alkalommal történő kijavítást követően ismét meghibásodik - a fogyasztó eltérő rendelkezése hiányában -, valamint ha a Polgári Törvénykönyvről szóló 2013. évi V. törvény 6:159. § (2) bekezdés b) pontja alapján a fogyasztó nem igényli a vételár arányos leszállítását, és a fogyasztó nem kívánja a fogyasztási cikket a vállalkozás költségére kijavítani vagy mással kijavíttatni, a vállalkozás köteles a fogyasztási cikket nyolc napon belül kicserélni. Ha a fogyasztási cikk kicserélésére nincs lehetőség, a vállalkozás köteles a fogyasztó által bemutatott, a fogyasztási cikk ellenértékének megfizetését igazoló bizonylaton - az általános forgalmi adóról szóló törvény alapján kibocsátott számlán vagy nyugtán - feltüntetett vételárat nyolc napon belül a fogyasztó részére visszatéríteni.

Ha a fogyasztási cikk kijavításra a kijavítási igény vállalkozás részére való közlésétől számított harmincadik napig nem kerül sor, - a fogyasztó eltérő rendelkezése hiányában - a vállalkozás köteles a fogyasztási cikket a harmincnapos határidő eredménytelen elteltét követő nyolc napon belül kicserélni. Ha a fogyasztási cikk cseréjére nincs lehetőség, a vállalkozás köteles a fogyasztó által bemutatott, a fogyasztási cikk ellenértékének megfizetését igazoló bizonylaton - az általános forgalmi adóról szóló törvény alapján kibocsátott számlán vagy nyugtán - feltüntetett vételárat a harmincnapos kijavítási határidő eredménytelen elteltét követő nyolc napon belül a fogyasztó részére visszatéríteni.

Ha a fogyasztó a termék meghibásodása miatt a vásárlástól (üzembe helyezéstől) számított 3 munkanapon belül érvényesít csereigényt, a vállalkozás nem hivatkozhat aránytalan többletköltségre, hanem köteles a terméket kicserélni, feltéve, hogy a meghibásodás a rendeltetésszerű használatot akadályozza.

A fogyasztó a választott jogáról másikra térhet át. Az áttéréssel okozott költséget köteles a vállalkozásnak megfizetni, kivéve, ha az áttérésre a vállalkozás adott okot, vagy az áttérés egyébként indokolt volt.

A jótállás nem érinti a fogyasztó jogszabályból eredő - így különösen kellék- és termékszavatossági, illetve kártérítési - jogainak érvényesítését. A jótállásból eredő jogok a jótállási jeggyel érvényesíthetőek, amelynek nem tehető feltételévé a fogyasztási cikk felbontott csomagolásának a fogyasztó általi visszaszolgáltatása.



Fogyasztói jogvita esetén a fogyasztó a megyei (fővárosi) kereskedelmi és iparkamarák által működtetett békéltető testület eljárását is kezdeményezheti.

A jótállási igény a jótállási jeggyel érvényesíthető. A fogyasztó jótállási igényét a vállalkozásnál is érvényesítheti.

A fogyasztó a kijavítás iránti igényét választása szerint a vállalkozás székhelyén, bármely telephelyén, fióktelepén és a vállalkozás által a jótállási jegyen feltüntetett javítószolgálatnál közvetlenül is érvényesítheti.

A javítószolgálat elérhetősége a gyártó weboldalán és a gyártói jótállási jegyen is elérhető.

Jótállási jegy fogyasztó rendelkezésére bocsátásának elmaradása esetén a szerződés megkötését bizonyítottan kell tekinteni, ha az ellenérték megfizetését igazoló bizonylatot - az általános forgalmi adóról szóló törvény alapján kibocsátott számlát vagy nyugtát - a fogyasztó bemutatja. Ebben az esetben a jótállásból eredő jogok az ellenérték megfizetését igazoló bizonylattal érvényesíthetőek.

A vállalkozás a minőségi kifogás bejelentésekor köteles a jogszabálynak megfelelő jegyzőkönyvet felvenni és annak másolatát haladéktalanul és igazolható módon a fogyasztó rendelkezésére bocsátani. A vállalkozás, illetve a javítószolgálat (szervíz) a termék javításra való átvételekor elismervény átadására köteles.

Prima edizione / Novembre 2023

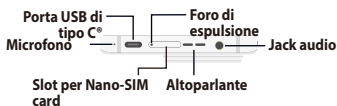
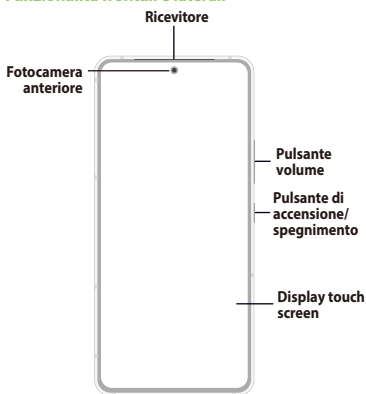
ASUS Phone (Telefono cellulare)

Modello: ASUS_AI2401_H

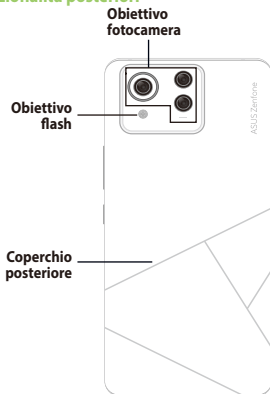
Prima di cominciare assicuratevi di aver letto tutte le informazioni che trovate nel **Manuale utente**, in merito alla sicurezza e al corretto utilizzo, per evitare infortuni alla vostra persona o danni al vostro dispositivo.

NOTA: Per il manuale completo (e-Manual) e altre informazioni più dettagliate fate riferimento al sito web <https://www.asus.com/it/support/>.

Funzionalità frontali e laterali



Funzionalità posteriori



NOTA: Collegare il vostro adattatore di alimentazione ad una presa di corrente che fornisca una tensione compresa nell'intervallo 100V~240V.

Carica il telefono ASUS in modalità wireless

È possibile acquistare un caricatore wireless certificato Qi per caricare il telefono ASUS in modalità wireless.

Se si utilizza il telefono ASUS durante la carica, la carica potrebbe rallentare o addirittura arrestarsi per proteggere la batteria. L'utilizzo di determinate app durante la carica potrebbe arrestare la carica o influire sulla funzionalità di carica.

Durante la carica in modalità wireless, assicurarsi di rimuovere eventuali cover, case o accessori del telefono e tenere presente quanto segue:

- Non collocare materiali conduttivi come parti metalliche e magneti tra il telefono ASUS e il caricatore per evitare ustioni.
- Non collocare carte di credito, carte di trasporto o chiavi magnetiche (RFID) sul caricatore per evitare che vengano smagnetizzate o danneggiate.

Avviso! Se il telefono ASUS viene posizionato in modo errato sul caricatore wireless, il tempo di carica potrebbe essere notevolmente prolungato.



Attenersi alle procedure di seguito per caricare il telefono ASUS con un caricatore wireless:

1. Collocare il telefono ASUS sul caricatore wireless secondo le istruzioni del caricatore.

NOTA: Le bobine di carica wireless sul retro del telefono ASUS devono essere a contatto con il caricatore.

2. Quando inizia la carica, sullo schermo viene visualizzata l'icona di carica wireless.
3. Al termine della carica, rimuovere il telefono ASUS dal supporto/pad di carica wireless.

Avviso! Se le precauzioni non vengono osservate, il dispositivo potrebbe non caricarsi correttamente o potrebbe surriscaldarsi.

Conformità alla direttiva UE per le apparecchiature radio

Dichiarazione di conformità UE semplificata

Con la presente ASUS COMPUTER GmbH dichiara che il dispositivo radio ASUS_AI2401_H è conforme ai requisiti della direttiva 2014/53/EU. Il testo completo della dichiarazione di conformità UE è disponibile all'indirizzo: <https://www.asus.com/support/>. (Cercare AI2401_H)

Prevenzione della perdita dell'udito

Per prevenire possibili danni all'udito non ascoltate suoni a volume troppo alto per lunghi periodi di tempo.



Alta pressione sonora!

Per prevenire possibili danni all'udito non ascoltate suoni a volume troppo alto per lunghi periodi di tempo.

Per la Francia le cuffie o gli auricolari di questo dispositivo sono conformi ai requisiti di pressione sonora specificati negli standard EN 50332-1:2013 e/o EN50332-2:2013, standard richiesti dall'articolo L.5232-1.

Informazioni sulla sicurezza



ATTENZIONE! Un utilizzo dei comandi, delle regolazioni o delle procedure operative diverso da quello riportato in questo manuale può provocare il rischio di esposizione a radiazioni pericolose.

Cura dell'ASUS Zenfone



- Usate il vostro ASUS Zenfone in ambienti la cui temperatura sia compresa tra i 0 °C (32 °F) e i 35 °C (95 °F).

La batteria

AVVERTIMENTO: Se provate a rimuovere la batteria annullerete la garanzia e potrete infortunarvi in modo grave.



Il vostro ASUS Zenfone è dotato di una batteria ad elevate prestazioni, non rimovibile, ai polimeri di Litio. Attenetevi alle linee guida sulla manutenzione per ottimizzare la durata e allungare la vita della vostra batteria.

- Non provate a rimuovere la batteria non rimovibile ai polimeri di Litio, se lo fate la garanzia non sarà più valida.
 - Evitate di caricare la batteria in ambienti la cui temperatura sia eccessivamente bassa o alta. La batteria fornisce le prestazioni migliori ad una temperatura compresa tra i +5 °C e i +35 °C.
 - Non tentate di rimuovere la batteria per sostituirla con una batteria non approvata dal produttore.
 - Usate solamente batterie ASUS. L'utilizzo di una batteria diversa potrebbe causare lesioni fisiche o danneggiare il dispositivo.
 - Non tentate di rimuovere la batteria o di bagnarla con acqua o altri liquidi.
 - Non tentate di aprire la batteria poiché essa contiene sostanze che potrebbero essere pericolose se ingoiate o a contatto con la pelle.
 - Non tentate di rimuovere e cortocircuitare la batteria, potrebbe surriscaldarsi e provocare incendi. Tenete la batteria lontano da gioielli e altri oggetti metallici.
 - Non tentate di rimuovere la batteria o di gettarla nel fuoco. Potrebbe esplodere e rilasciare sostanze dannose per l'ambiente.
 - Non tentate di rimuovere la batteria o di gettarla nei rifiuti domestici. Portatela ai centri di raccolta specializzati in rifiuti pericolosi.
 - Non toccate i terminali della batteria.
 - Per evitare incendi o bruciature non smontate, piegate, schiacciate o bucate la batteria.
- 
- 



NOTE:

- Rischio di esplosione se la batteria è sostituita con una di un altro tipo non compatibile.
 - Smaltite le batterie usate attenendovi alle istruzioni fornite dal produttore.
-

Il caricabatteria

- Per estrarre il caricabatteria dalla presa a muro non tirate mai il cavo USB. Afferrate il corpo del caricabatteria.

Attenzione

Il vostro ASUS Zenfone è un apparecchio di alta qualità. Prima di utilizzarlo leggete attentamente tutte le istruzioni e le indicazioni di avviso sull'alimentatore.

- Non usate l'ASUS Zenfone in ambienti dalle condizioni estreme o dove sono presenti alte temperature o elevati tassi di umidità. Il dispositivo ASUS Zenfone fornisce le prestazioni migliori in un ambiente la cui temperatura sia compresa tra 0 °C (32 °F) e 35 °C (95 °F).
- Non disassemblate né l'ASUS Zenfone né nessuno dei suoi accessori. Se una riparazione fosse necessaria portate il dispositivo ad un centro assistenza autorizzato. Un dispositivo disassemblato potrebbe creare un probabile rischio di incendi o scosse elettriche.
- Non cortocircuitate i terminali della batteria con oggetti metallici.

Accesso di un operatore con un utensile

Se è necessario un utensile per accedere a una ZONA DI ACCESSO OPERATORE, o tutti gli altri vani all'interno di quell'area di accesso, tutti gli altri vani all'interno di quell'area che contengono un pericolo o contenenti un potenziale pericolo dovranno essere inaccessibili per l'OPERATORE con l'uso dello stesso UTENSILE, oppure tali compartimenti dovranno essere segnalati per scoraggiare l'accesso dell'OPERATORE.

Servizio di ritiro e riciclaggio ASUS

Il programma di ritiro e riciclaggio dei prodotti ASUS deriva dal costante impegno aziendale a raggiungere i più elevati standard di protezione ambientale. ASUS crede, infatti, di poter fornire soluzioni in grado di riciclare in modo responsabile non soltanto i prodotti, le batterie e le altre componenti elettroniche, ma anche i materiali utilizzati per l'imballaggio. Per informazioni dettagliate sulle modalità di riciclaggio nei vari paesi visitate la pagina: <http://csr.asus.com/english/Takeback.htm>.



Corretto smaltimento



Rischio di esplosione se la batteria è sostituita con una di un altro tipo non compatibile. Smaltite le batterie usate attenendovi alle istruzioni fornite dal produttore.



NON BUTTATE la batteria nei bidoni dei rifiuti municipali. Il simbolo X sul bidone dei rifiuti indica che la batteria non deve essere buttata nei bidoni dei rifiuti municipali.



NON BUTTATE questo prodotto nei bidoni dei rifiuti municipali. Questo prodotto è stato concepito per permettere il riutilizzo di alcune parti e il riciclaggio di altre. Il simbolo X sul bidone dei rifiuti indica che il prodotto (elettrico, elettronico, batterie contenenti mercurio) non deve essere buttato nei bidoni dei rifiuti municipali. Controllate le normative locali vigenti per il corretto smaltimento dei prodotti elettronici.



NON BUTTATE questo prodotto nel fuoco. NON create cortocircuiti tra i contatti. NON disassemblate questo prodotto.

NOTA: Per maggiori informazioni sulle normative e per le e-label consultate il vostro dispositivo alla sezione **Settings (Impostazioni) > System (Sistema) > Regulatory labels (Etichette normative) e Settings (Impostazioni) > System (Sistema) > About Phone (Informazioni sul telefono) > Legal Information (Informazioni legali)**.

ASUSTEK (UK) LIMITED.




1st Floor, Sackville House, 143-149 Fenchurch Street, London, EC3M 6BL

England

United Kingdom

Informazioni sulla sicurezza del prodotto

Pittogrammi e simboli grafici

	Fate riferimento a CE DoC		Non usate durante il rifornimento di carburante
	Non usate Zenfone durante la guida		Questo prodotto potrebbe produrre una luce brillante o lampeggiante
	Spegnete in ambienti esplosivi		Non smaltite nel fuoco
	Le piccole parti potrebbero provocare un rischio di soffocamento		Evitate il contatto con supporti magnetici
	Questo prodotto potrebbe produrre un suono molto forte		Evitate temperature estreme
	Tenete lontano da pacemaker e altri dispositivi medici personali		Evitate il contatto con liquidi e mantenete asciutto
	Spegnete laddove richiesto in ospedali e strutture mediche		Non cercate di smontare
	Spegnete laddove richiesto in aerei e aeroporti		Utilizzate solo accessori approvati



Importanti informazioni sulla salute e la sicurezza

Attenetevi a tutte le istruzioni di sicurezza per l'uso dei prodotti e osservate tutte le avvertenze indicate nelle istruzioni per l'uso del prodotto.

Per ridurre il rischio di lesioni, scosse elettriche, incendi e danni all'apparecchiatura, osservate le seguenti precauzioni.

Precauzioni generali

Attenzione ai marchi di assistenza: ad eccezione di quanto spiegato in altre sezioni della documentazione operativa e di assistenza non provvedete a riparare da soli il dispositivo. Per l'assistenza relativa al prodotto consultare il personale tecnico autorizzato.

Danni per i quali è necessario ricorrere all'assistenza: scollegate il prodotto dalla presa di corrente e rivolgetevi a personale tecnico autorizzato, o al fornitore, nelle seguenti condizioni (qualora si dovesse verificare):

- Il prodotto è stato esposto a liquido o del liquido è penetrato all'interno del prodotto.
- Un oggetto è caduto all'interno del prodotto oppure il prodotto è caduto e si è danneggiato.
- Il prodotto è stato esposto a temperature estreme come, ad esempio, temperature troppo elevate che hanno causato il surriscaldamento.
- Il prodotto non funziona in modo normale quando ci si attiene alle istruzioni operative.

Bambini

Non lasciate Zenfone ed i suoi accessori entro la portata dei bambini ed evitate che i bambini giochino con esso. Potrebbero ferire se stessi o gli altri o danneggiare accidentalmente Zenfone.

Scariche elettrostatiche (ESD)

Non toccate i connettori metallici della scheda SIM.

Precauzioni specifiche

Evitate le aree calde: Il prodotto deve essere tenuto lontano da fonti di calore quali termosifoni, stufe, amplificatori o altri prodotti che producono calore.

Evitate le zone umide: Non utilizzate il prodotto in un luogo umido.

Evitate di premere oggetti contro il prodotto: Non tentate mai di introdurre oggetti di qualsiasi tipo negli slot o in altre prese d'aria presenti nel prodotto. Slot e prese d'aria sono utilizzati per la ventilazione. Queste prese d'aria non devono essere ostruite o coperte.

Accessori e superfici di montaggio: Non utilizzate il prodotto su un accessorio o su una superficie instabile. Il montaggio del prodotto deve essere conforme alle istruzioni del produttore.

Utilizzate il prodotto con apparecchiature approvate: Il prodotto deve essere utilizzato esclusivamente con PC e dispositivi approvati per l'uso con la stessa apparecchiatura.

Regolazione del volume: Questo dispositivo può produrre rumori molto forti. Abbassate il volume prima di utilizzare auricolari, o altri dispositivi audio, per ridurre i rischi di danni all'udito.

Pulizia: Scollegate il prodotto dagli accessori o dall'adattatore prima di pulirlo. Non utilizzate alcun detergente liquido o spray. Utilizzate un panno per la pulizia ma NON utilizzate acqua per la pulizia dello schermo LCD.

Precauzioni di sicurezza per l'alimentatore e la batteria

Utilizzate la corretta sorgente di alimentazione esterna. L'adattatore di alimentazione di questo prodotto può essere utilizzato esclusivamente con il tipo di sorgente di alimentazione indicato sull'etichetta dei valori nominali elettrici. Se non si è certi del tipo di sorgente di alimentazione richiesta rivolgetevi al servizio di assistenza autorizzato.



Cura del pacco batteria

Il prodotto contiene una batteria a polimeri agli ioni di litio. Se il pacco batteria viene maneggiato in modo errato può verificarsi il rischio di incendio e ustioni. Non tentate di aprire o di riparare il pacco batteria.

AVVERTENZA: PERICOLO DI ESPLOSIONE SE IL PACCO BATTERIA VIENE SOSTITUITO CON UN MODELLO ERRATO. PER RIDURRE IL RISCHIO DI INCENDI O USTIONI NON SMONTATE, NON DEFORMATE, NON FORATE E NON CORTOCIRCUITATE I CONTATTI ESTERNI O I CIRCUITI. NON SMALTITE NEL FUOCO O NELL'ACQUA E NON ESPONETE A TEMPERATURE SUPERIORI A 60°C (140°F). SOSTITUIRE IL PACCO BATTERIA SOLO CON BATTERIE SPECIFICHE. RICICLATE O SMALTITE LE BATTERIE USATE ATTENENDOVSI ALLE NORMATIVE LOCALI IN MERITO ALLO SMALTIMENTO DEI RIFIUTI SPECIALI.



Interferenze

Prestate attenzione quando utilizzate Zenfone in prossimità di dispositivi medici personali come i pacemaker e gli apparecchi acustici.

Pacemaker

I produttori di pacemaker raccomandano di mantenere una distanza minima di 15 cm tra Zenfone e un pacemaker al fine di evitare possibili interferenze con il pacemaker stesso. A tal fine utilizzate Zenfone sull'orecchio opposto al lato in cui si trova il pacemaker e non trasportatelo nel taschino.

Apparecchi acustici

Le persone con apparecchi acustici o altri impianti cocleari possono avvertire interferenze durante l'utilizzo di uno smartphone o quando uno smartphone è nelle vicinanze.

Il livello di interferenza dipende dal tipo di apparecchio acustico e dalla distanza dalla fonte di interferenza. Aumentate la distanza tra loro per ridurre l'interferenza. È inoltre possibile consultare il produttore dell'apparecchio acustico per valutare possibili alternative.

Dispositivi medici

Siete pregati di consultare il vostro medico e il produttore del dispositivo per determinare se il funzionamento di Zenfone può interferire con il funzionamento del dispositivo medico.

Ospedali

Spegnete Zenfone quando richiesto in ospedali, cliniche o case di cura. Tali richieste sono volte ad evitare possibili interferenze con le apparecchiature mediche sensibili.

Aerei

Spegnete Zenfone quando richiesto negli aeroporti e dal personale aereo.

Consultate il personale aereo per l'uso di Zenfone a bordo. Se Zenfone dispone del 'Flight mode' (Modalità aereo) questo deve essere attivato prima di salire a bordo.

Interferenze in auto



A seguito di possibili interferenze con le apparecchiature elettroniche alcuni produttori di auto vietano l'uso di telefoni cellulari all'interno delle auto a meno che, nell'installazione, non sia incluso un kit vivavoce con antenna esterna.

Ambienti esplosivi

Spegnete il vostro dispositivo quando vi trovate in aree con un potenziale esplosivo ed obbedite a tutti i segnali e le istruzioni.

Eventuali scintille, prodotte quando ci si trova in aree di questo tipo, possono causare esplosioni o incendi e provocare danni fisici o, nei casi peggiori, la morte. Le aree con un apprezzabile







potenziale esplosivo sono spesso, ma non sempre, chiaramente segnalate. Appartengono a queste aree ambienti come le pompe di benzina, la zona sottocoperta di una barca, siti di stoccaggio o trasferimento di lubrificanti o prodotti chimici, veicoli alimentati a gas liquefatti derivanti da petrolio (come propano o butano), aree in cui l'aria contiene sostanze chimiche o altre particelle come grano, polvere, polveri metalliche e, in generale, qualsiasi altra area in cui, normalmente, vi viene richiesto di spegnere il motore.

Aree e dispositivi di detonazione

Per evitare di interferire con le operazioni di detonazione spegnete il dispositivo se vi trovate in un'area di detonazione o se leggete un messaggio del tipo: "Spegnete le ricetrasmittenti." Obbedite a tutti i segnali e alle istruzioni.





ASUS

Indirizzo: 1F., No.15, Lide Rd., Beitou Dist., Taipei City 112

Tel: +886228943447

Fax: +886228907698

Dichiarazione

Si dichiara che il codice IMEI di questo prodotto, **ASUS Zenfone**, è unico per ciascuna unità e assegnato ad un solo dispositivo. Il codice IMEI di ciascuna unità è impostato dalla fabbrica, non può essere alterato dall'utente ed è conforme ai requisiti di integrità IMEI relativi espressi negli standard GSM.

Per qualsiasi domanda o commento in merito contattate ASUS ai recapiti forniti.

Grazie per l'attenzione,

ASUSTeK COMPUTER INC.

Tel: +886228943447

Fax: +886228907698

Supporto tecnico: <https://www.asus.com/it/support/>

Copyright © 2023 ASUSTeK COMPUTER INC.

Tutti i diritti riservati.

ASUS detiene tutti i diritti relativi a questo manuale. Tutti i diritti, senza limitazioni, relativi a manuale e sito web, rimangono di esclusiva proprietà di ASUS e dei suoi licenziatari. Nessuna parte di questo manuale intende trasferire a voi, o investirvi di, alcuno di questi diritti.

ASUS FORNISCE QUESTO MANUALE "COSÌ COM'È" SENZA GARANZIA DI ALCUN TIPO. LE SPECIFICHE E LE INFORMAZIONI CONTENUTE IN QUESTO MANUALE SONO FORNITE A SOLO USO INFORMATIVO E SONO SOGGETTE A CAMBIAMENTI IN QUALSIASI MOMENTO, SENZA PREAVVISO, E NON POSSONO ESSERE INTERPRETATE COME UN IMPEGNO DA PARTE DI ASUS.

ZenTalk Fans Forum

(http://www.asus.com/zentalk/global_forward.php)



Modulo informativo della garanzia ASUS

Sig./Sig.ra: _____

Numero di telefono: _____

Indirizzo: _____

E-mail: _____

Data d'acquisto: ____/____/____ (GG/MM/AAAA)

Nome del rivenditore: _____

Numero di telefono del rivenditore: _____

Indirizzo del rivenditore: _____

Numero di serie:



IMPORTANTE! Conservate questo documento in un luogo sicuro per un eventuale utilizzo in futuro su richiesta di ASUS.

Informativa ai sensi del Decreto Legislativo 6.9.2005 n. 206 (di seguito il "Codice del Consumo" italiano)

Ai sensi dell'articolo 3 del Codice del Consumo, per consumatore o utente si intende: "la *persona fisica che agisce per scopi estranei all'attività imprenditoriale, artigianale o professionale eventualmente svolta*".

Se sei un consumatore, così come definito dall'articolo 3 del Codice del Consumo, sei titolare dei diritti previsti dagli articoli 128 e ss. del Codice del Consumo che regolano la garanzia legale del venditore (di seguito la "Garanzia Legale"). Si veda il paragrafo A.

Oltre alla Garanzia Legale del venditore, ASUStek Computer Inc. (di seguito denominato "ASUS") fornisce altresì una garanzia Commerciale del produttore (di seguito la "Garanzia Commerciale") che viene fornita indipendentemente e in aggiunta ai due anni di Garanzia Legale di cui sopra e non pregiudica o limita in alcun modo i diritti previsti dalla Garanzia Legale. Si veda il paragrafo B.

Il contenuto degli articoli 3 e da 128 a 135 septies del Codice del Consumo può essere reperito al seguente link: <https://www.asus.com/it/support/FAQ/1041723>.



A) Garanzia Legale del venditore

In Italia la Garanzia Legale è disciplinata dagli articoli 128 e seguenti del Codice del Consumo.

Per Garanzia Legale si intende la garanzia prevista dal Codice del Consumo, che disciplina taluni aspetti dei contratti di vendita conclusi tra consumatore e venditore fra i quali la conformità dei beni al contratto, i rimedi in caso di difetto di conformità, le modalità di esercizio di tali rimedi e le garanzie convenzionali. A tali fini, ai contratti di vendita sono equiparati i contratti di permuta e di somministrazione nonché quelli di appalto, d'opera e tutti gli altri contratti comunque finalizzati alla fornitura di beni da fabbricare o produrre.

La Garanzia Legale si applica ai contratti di vendita di beni mobili (per tali intendendosi i beni mobili materiali anche da assemblare o qualsiasi bene mobile materiale che incorpora, o è interconnesso con, un contenuto digitale o un servizio digitale in modo tale che la mancanza di detto contenuto digitale o servizio digitale impedirebbe lo svolgimento delle funzioni proprie del bene) tra venditore e consumatore ed ha una durata di due anni dalla consegna (di seguito "Il Periodo di Garanzia Legale") ed ha validità nazionale.

Il difetto di conformità che si manifesti entro due anni dalla consegna deve essere denunciato al venditore entro i 26 mesi successivi dalla consegna del medesimo.

Ai sensi dell'art. 135 bis del Codice del Consumo "in caso di difetto di conformità del bene il consumatore ha diritto al ripristino della conformità". A tal fine, il consumatore, in prima istanza, può scegliere alternativamente tra

- (1) la riparazione del bene;
- (2) la sostituzione del bene.

Il venditore può rifiutarsi di rendere conformi i beni se la riparazione e la sostituzione sono impossibili o se i costi che il venditore dovrebbe sostenere sono sproporzionati, tenuto conto di tutte le circostanze, comprese (a) il valore che il bene avrebbe in assenza del difetto di conformità; (b) l'entità del difetto di conformità; e (c) la possibilità di esperire il rimedio alternativo senza notevoli inconvenienti per il consumatore.

Inoltre il consumatore ha diritto ad una riduzione adeguata del prezzo o alla risoluzione del contratto di vendita, solo qualora ricorra una delle seguenti ipotesi:

- A. il venditore non ha effettuato la riparazione o la sostituzione oppure non ha effettuato la riparazione o la sostituzione ove possibile, oppure ha rifiutato di rendere conformi i beni;
- B. si manifesta un difetto di conformità, nonostante il tentativo del venditore di ripristinare la conformità del bene;
- C. il difetto di conformità è talmente grave da giustificare l'immediata riduzione del prezzo o la risoluzione del contratto di vendita; oppure





- D. il venditore ha dichiarato o risulta chiaramente dalle circostanze, che non procederà al ripristino della conformità del bene entro un periodo ragionevole o senza notevoli inconvenienti per il consumatore.

Il consumatore non ha il diritto di risolvere il contratto se il difetto di conformità è solo di lieve entità.

Ai sensi dell'art. 135, primo comma, del Codice del Consumo:

"Salvo prova contraria, si presume che qualsiasi difetto di conformità che si manifesta entro un anno dal momento in cui il bene è stato consegnato esistesse già a tale data, a meno che tale ipotesi sia incompatibile con la natura del bene o con la natura del difetto di conformità".

Alla luce di quanto sopra, ove applicabile, se il problema non può essere risolto a distanza, è necessario spedire il bene acquistato al centro di riparazione ASUS (questo processo è chiamato "RMA"). ASUS si impegna a non richiedere ai consumatori alcun contributo (i.e. Diagnostic Fee) per la copertura dei costi sostenuti per la diagnosi, né alcuna somma per riconsegnare al consumatore il prodotto (i.e. Retention Fee) nel primo anno (1 anno) dalla consegna del Prodotto, ove il difetto riscontrato risulti compatibile con la natura del bene o con la natura del difetto di conformità.

Qualora il consumatore intenda usufruire dei rimedi previsti dalla Garanzia Legale e decida di richiedere gli stessi direttamente al Produttore del bene acquistato (i.e. ASUS) e non al venditore dovrà contattare il servizio clienti al numero 0697.626662 o fare riferimento alle informazioni riportate sul sito ufficiale di ASUS e rinvenibili al seguente indirizzo/link: <https://www.asus.com/it/support/callus/>.

Se non fosse possibile risolvere il problema da remoto (leggete le sottosezioni "Quando contattare il servizio clienti ASUS" della sezione "Responsabilità del cliente" del presente modulo informativo), sarà necessario spedire il prodotto acquistato al centro di riparazione ASUS (questo processo è chiamato "RMA"). ASUS Vi fornirà un numero di RMA legato al Vostro bene. Conservate il numero di RMA per poter verificare successivamente lo stato della riparazione. Descrivete il problema in modo chiaro e completo compilando il modulo per la richiesta RMA. Allegate una copia del modulo compilato e una copia della Vostra fattura/ ricevuta o dei documenti che comprovino l'acquisto del Vostro Prodotto.

B) Garanzia Commerciale ASUS

Questa Garanzia Commerciale ASUS (qui di seguito indicata come "Garanzia Commerciale"), che è stata redatta ai sensi dell'articolo 133 del Codice del Consumo, è concessa indipendentemente ed **in aggiunta ai due anni di Garanzia Legale di cui sopra** e non pregiudica o limita in alcun modo i diritti che derivano dalla Garanzia Legale.

La presente Garanzia Commerciale è concessa da ASUSTeK Computer Inc. (qui di seguito indicata come "ASUS") nei confronti dell'acquirente e/o consumatore (qui di seguito indicato come "Voi" o "cliente") del prodotto ASUS (qui di seguito indicato come "Prodotto").



Questa Garanzia Commerciale è fornita assieme al Prodotto ed è soggetta ai seguenti termini e condizioni. Gli agenti di servizio e i centri di riparazione ASUS (qui di seguito indicati come "ASUS" o "noi") forniranno il servizio previsto da questa Garanzia.

1. Condizioni Generali

La presente Garanzia Commerciale di ASUS si applica per il periodo definito sull'etichetta ("Periodo di Garanzia Commerciale"). Ad esempio: 24M significa 24 mesi, e 36M significa 36 mesi dalla data di inizio della garanzia. La presente Garanzia Commerciale ha inizio dalla data di consegna del Prodotto al cliente finale ("Data di consegna").

La Garanzia Commerciale di ASUS è applicabile nel territorio italiano.

ASUS garantisce che il Prodotto sia privo di difetti di materiali e di lavorazione, per il periodo di Garanzia Commerciale. La Garanzia Commerciale non copre gli accessori forniti con il Prodotto come cavi, borse, mouse ecc. Se il Prodotto, durante l'uso normale e appropriato e all'interno del periodo di Garanzia Commerciale presentasse difetti o malfunzionamenti, sarà compito di ASUS ripararlo, o sostituirlo con un altro prodotto - nuovo o ricondizionato - che sia funzionalmente equivalente o superiore al Prodotto originario, o rimborsare il prezzo pagato o intervenire altrimenti sul bene di consumo.

La Garanzia Commerciale si applica solamente se la Data d'Acquisto del Prodotto corrisponde effettivamente al primo acquisto e se, di conseguenza, il Prodotto non era stato venduto come usato, ricondizionato o rifabbricato. Vi preghiamo di conservare la ricevuta originale d'acquisto, assieme a questo certificato di garanzia, per un eventuale uso futuro.

La Garanzia Commerciale non include i danni derivati da una non corretta attuazione delle procedure di installazione, utilizzo, pulizia e manutenzione, da incidenti, uso improprio, abuso, modifiche non autorizzate da ASUS, programmi software di terzi, o da qualsiasi altro evento, azione o mancanza che non sia sotto la diretta responsabilità di ASUS. Per maggiori dettagli consultate la sezione "Esclusioni e limitazioni della Garanzia Commerciale".

Nel caso in cui il vostro Prodotto dovesse essere dotato di un supporto di memorizzazione dati o di un Sistema Operativo, il Centro di Riparazione può ripristinare il sistema operativo originariamente configurato in dotazione con il Prodotto. **ASUS non ripristinerà o trasferirà alcun dato o software dal supporto di memorizzazione originale del Prodotto. Se il Prodotto viene riparato, tutti i dati generati dall'utente possono essere cancellati in modo permanente.**

Se il Prodotto è in Garanzia Commerciale, voi accettate di trasferire la proprietà delle parti difettose sostituite e tali parti diventeranno automaticamente di proprietà di ASUS.

2. Supporto sul software

Questa sezione è applicabile **solo se** il vostro prodotto è dotato di un supporto di memorizzazione dati o di un sistema operativo. Qualunque software è fornito da ASUS "così com'è". ASUS non garantisce la possibilità di operare senza interruzioni, o senza errori, su qualsiasi software fornito con il Prodotto.

La Garanzia Commerciale copre l'hardware del Prodotto. ASUS fornirà supporto tecnico, in merito al software preinstallato sul Prodotto, solamente quando il problema in questione è relativo al corretto funzionamento dell'hardware. Per altri eventuali problemi con il software Vi consigliamo di consultare il manuale utente, il sito di supporto ASUS e/o altre risorse reperibili online. Software di terze parti potrebbero aver bisogno di supporto fornito dai rispettivi venditori.

3. Politica in merito ai difetti degli schermi TFT LCD

Nel caso in cui il vostro prodotto sia coperto da "ASUS Zero Bright Dot Service" (di seguito denominato "ASUS ZBD"), questa sezione non è applicabile per il periodo di copertura dell'ASUS ZBD stesso.

Per verificare la copertura del Prodotto acquistato, si prega di (1) fare riferimento alla brochure con la descrizione del modello, (2) rivolgersi al proprio rivenditore o (3) contattare il supporto tecnico come indicato nella sezione "Responsabilità del cliente".

Nonostante gli standard elevati, la complessa fabbricazione dei pannelli LCD (Liquid Crystal Display) TFT (Thin-Film Transistor) potrebbe causare lievi imperfezioni nella visualizzazione. Tali imperfezioni non compromettono le prestazioni del Prodotto.

Tuttavia, ASUS fornisce il servizio di garanzia sul pannello LCD TFT del Prodotto ASUS nei seguenti casi:

- 3 pixel luminosi, 5 pixel scuri oppure 8 pixel luminosi e/o scuri complessivi
- 2 pixel luminosi adiacenti o 2 pixel scuri adiacenti
- 3 punti luminosi e/o scuri in un'area di 15 mm di diametro

(Nota: un pixel luminoso è un pixel bianco o un sotto-pixel sempre acceso su sfondo NERO. Un pixel scuro è un pixel nero o un sotto-pixel sempre spento su uno sfondo colorato, diverso dal nero).



Il controllo deve essere effettuato nelle seguenti condizioni:

- Distanza non inferiore ai 30 cm, in linea retta, dallo schermo
- Temperatura ambiente compresa fra 20°C e 40°C
- Illuminazione compresa fra 300 e 500 lux

4. Responsabilità del cliente


Durante l'utilizzo del Prodotto

- Leggete il manuale utente e usate il Prodotto seguendo le istruzioni fornite.
- Non lasciate il Prodotto collegato alla sorgente di alimentazione quando la batteria è completamente carica e il Prodotto è spento. Alcuni dispositivi elettronici non sono stati progettati per restare collegati ad una sorgente elettrica per lunghi periodi di tempo.
- Eseguite un backup periodico dei dati memorizzati sul Prodotto.
- Conservate la confezione originale. Nel caso in cui il Prodotto dovesse essere spedito per una riparazione la confezione originale fornirà una protezione migliore per un trasporto più sicuro.

- 
- 
- Prima di contattare il servizio clienti controllate il manuale e consultate il sito di supporto ASUS per trovare un'eventuale soluzione rapida al vostro problema.
 - Se il Prodotto è dotato della funzione TPM (Trusted Platform Module) assicurateVi di conservare il chip di sicurezza integrato con la password di pre-boot in un luogo sicuro (**Nota: A causa delle specifiche di progettazione di TPM non è in alcun modo possibile, per ASUS, recuperare o resettare la password di pre-boot del chip di sicurezza. Se la password venisse smarrita il Prodotto può essere riparato solamente sostituendo l'intera scheda madre. Questo genere di riparazioni non è coperto dalla Garanzia Commerciale.**)

Quando contattare il servizio clienti ASUS

Prima di contattare il supporto tecnico ASUS assicurateVi di avere il Prodotto davanti a Voi, acceso se possibile. Siate pronti a fornire il numero di serie del Prodotto, il modello e la prova d'acquisto. I numeri di telefono del supporto tecnico possono essere consultati al sito Internet: <https://www.asus.com/it/support/callus/>. Vi verrà richiesto di portare a termine alcune operazioni standard di risoluzione dei problemi relative al Prodotto, ad esempio:

- 
- Ripristino del sistema operativo, driver e applicazioni alle impostazioni predefinite di fabbrica.
 - Installazione di aggiornamenti, patch o service pack.
 - Esecuzione di programmi o strumenti di diagnostica sul Prodotto.
 - Permettere agli operatori del supporto tecnico ASUS di accedere al Prodotto tramite strumenti di diagnostica usando una connessione da remoto (se possibile).
 - Eseguire una serie di attività ragionevoli previste da ASUS. Sarete assistiti nell'individuare e risolvere il problema.
 - Quando applicabile e se non fosse possibile risolvere il problema da remoto sarà necessario spedire il Prodotto al centro di riparazione ASUS (questo processo è chiamato "RMA"). ASUS Vi fornirà un numero di RMA legato al Vostro Prodotto. Conservate il numero di RMA per poter verificare successivamente lo stato della riparazione.
 - Descrivete il problema in maniera chiara e completa compilando il modulo per la richiesta RMA.
 - Allegate una copia di questo modulo compilato e una copia della Vostra fattura/ricevuta o dei documenti comprovanti l'acquisto del Vostro Prodotto (ASUS si riserva il diritto di richiederVi i documenti originali).
 - **Se applicabile al vostro prodotto, assicurateVi di aver eseguito una copia di backup di tutti i dati memorizzati sul Vostro Prodotto e di aver rimosso tutte le informazioni personali, confidenziali o proprietarie prima di richiedere il servizio. Richiedendo il servizio di riparazione accettate automaticamente che ASUS possa cancellare dati o applicazioni installati sul Prodotto senza ripristinarli in seguito. ASUS non è responsabile per perdita permanente, danni o uso improprio dei Vostri dati.**
- 

- Imballate il Prodotto in una confezione sicura e stabile. L'imballaggio originale potrebbe essere indicato a tale scopo. In ogni caso l'imballaggio dovrebbe rispettare le seguenti condizioni:
 - Usate un imballaggio rigido con i bordi intatti.
 - Rimuovete dall'imballaggio finale tutte le etichette inutili, gli indicatori di materiale pericoloso o altre indicazioni relative alla spedizione che non sono più applicabili.
 - Avvolgete ogni articolo separatamente.
 - Usate materiale di imbottitura adeguato.
 - Per la chiusura del pacco usate un nastro sufficientemente resistente e indicato per la spedizione.
 - Fate in modo che eventuale carta non sporga dall'imballo.
 - Usate una singola indicazione per l'indirizzo, chiara, completa e che includa, senza possibilità di errore, l'indirizzo per la restituzione del Prodotto.
 - Inserite una copia delle informazioni con gli indirizzi all'interno del pacco.
- A meno che non Vi sia richiesto da ASUS non inserite altro, all'interno del pacco, all'infuori del Prodotto. Rimuovete dal Prodotto ogni accessorio come, ad esempio, dispositivi di archiviazione esterni, schede di memoria, dischi e memorie flash. ASUS non si assume alcuna responsabilità in caso di danneggiamento di accessori, o dispositivi di archiviazione rimovibili, a meno che il danneggiamento stesso non sia frutto di azione volontaria o negligenza da parte di ASUS.
- **Se applicabile al vostro Prodotto, rimuovete, o fornite, tutte le password che avete impostato sul Prodotto. Se l'accesso al Prodotto è bloccato da una password, e questa non viene fornita, ASUS potrebbe non essere in grado di riparare tutti i guasti del Prodotto.**
- **Se il Prodotto è dotato della funzione TPM (Trusted Platform Module) assicurateVi di includere, all'interno del pacco, il chip di sicurezza integrato con la password di pre-boot.**

5. Metodi di RMA

Se si rendesse necessario un RMA dovrete spedire il Prodotto al centro di riparazione ASUS più vicino. La Garanzia Commerciale ASUS, per alcuni modelli specifici e per un periodo di tempo limitato, prevede la restituzione del Prodotto direttamente al negozio dove è stato acquistato permettendo al venditore di procedere alla sostituzione diretta.

Il processo standard prevede uno o più dei seguenti modelli di supporto a seconda della disponibilità locale e del modello o tipo di prodotto. Per verificare il tipo di supporto disponibile per il Prodotto che avete acquistato, fate riferimento (1) alle indicazioni del manuale che descrive il modello, (2) al vostro venditore o (3) contattate il supporto tecnico come indicato nella sezione "Responsabilità del cliente".

Carry-In

Il prodotto difettoso deve essere consegnato al centro di riparazione ASUS per la riparazione.

Mail-In

Il prodotto difettoso deve essere spedito al centro di riparazione ASUS per la riparazione. Il centro di riparazione ASUS spedisce il prodotto riparato al cliente senza costi aggiuntivi.

Pick up & return

Il corriere convenzionato ASUS ritirerà il prodotto difettoso presso il luogo indicato dal cliente e lo consegnerà presso il centro di riparazione ASUS, che lo riparerà e lo consegnerà al cliente sempre a mezzo corriere convenzionato ASUS. ASUS si farà carico dei costi logistici e assicurativi per il servizio.

Drop-In

Il prodotto difettoso deve essere consegnato presso un punto di raccolta dislocato sul territorio, il prodotto verrà ritirato presso il Drop-in point, e riparato e restituito nello stesso luogo in cui il cliente deve recarsi per il ritiro.

On-site repair

ASUS si occuperà della riparazione del prodotto che sarà riparato da un tecnico specializzato ASUS all'indirizzo indicato.

On-site Swap

ASUS sostituirà il prodotto all'indirizzo fornito, il prodotto difettoso verrà ritirato e contemporaneamente verrà consegnato un prodotto sostitutivo, nuovo o ricondizionato in base alla disponibilità.



ARS (Advanced Replacement Service)


ASUS sarà responsabile dell'invio del pezzo di ricambio oggetto di diagnosi all'indirizzo fornito dal cliente, il pezzo difettoso deve essere restituito ad ASUS secondo i termini e le condizioni del servizio disponibile all'apertura dell'RMA.

6. Esclusioni e limitazioni della Garanzia Commerciale

ASUS non garantisce l'operatività del Prodotto senza interruzioni o senza errori. La Garanzia Commerciale copre solamente i problemi relativi all'hardware, durante il periodo di garanzia e in condizioni di utilizzo normale. La Garanzia Commerciale non si applica ad eventuali problemi software, danni, o circostanze causati da un uso non corretto da parte dell'utente, ad esempio:


- (a) Il Prodotto è stato manomesso, riparato o modificato da personale non autorizzato;
- (b) Il numero di serie del Prodotto (o di un accessorio) è stato alterato, cancellato o rimosso;
- (c) Il sigillo di garanzia è stato rotto o alterato;
- (d) Disuso;
- (e) Danni (accidentali o meno) al Prodotto che non influenzano le funzionalità del Prodotto stesso come, ad esempio, ruggine, variazioni di colore, consistenza o finitura, usura e graduale deterioramento;

- 
- 
- (f) Danni al Prodotto causati da guerre, atti di terrorismo, incendi, incidenti, disastri naturali, uso improprio intenzionale o accidentale, manutenzione trascurata, impropria o uso in condizioni anomale;
 - (g) Danni al Prodotto causati da un'installazione non corretta, un collegamento errato ad una periferica, o un malfunzionamento di essa, sia essa una stampante, un disco ottico, una scheda di rete, un dispositivo USB ecc.;
 - (h) Danni al Prodotto causati da un guasto elettrico esterno o da un qualsiasi altro incidente di natura elettrica;
 - (i) Danni al Prodotto causati dall'uso al di fuori dei parametri operativi, di conservazione o ambientali spiegati nel dettaglio all'interno del manuale utente;
 - (j) In primo luogo, danni al Prodotto o perdita di dati causati da software o virus di terzi. In secondo luogo, perdita di programmi, software o dati che possono verificarsi a seguito di riparazione o sostituzione del Prodotto. Impossibilità all'utilizzo in seguito a smarrimento di una particolare password di sicurezza;
 - (k) Impossibilità di utilizzo del Prodotto in seguito a danni causati da contaminazioni di sostanze pericolose, malattie, parassiti o radiazioni;
 - (l) Frode, furto, scomparsa inspiegabile o atto doloso;
 - (m) Impossibilità di utilizzo o danni al Prodotto causati dall'installazione e dall'utilizzo dell'App Unlock Device (o simili), un'utility che permette di sbloccare il boot loader del Prodotto ma, allo stesso tempo, rende la Garanzia non più valida;
 - (n) Danni causati da acqua o da altri liquidi;
 - (o) Danni (inclusi, ma non solo, ossido, ruggine e cortocircuito) causati dalla ricarica in un ambiente umido, dalla penetrazione di acqua o altri liquidi nel telefono o nei suoi accessori; e
 - (p) Danni al prodotto causati dall'usura della funzione di resistenza all'acqua dovuta all'uso quotidiano.



Fatto salvo quanto previsto da questa Garanzia Commerciale, e nei limiti massimi previsti dalla legge, ASUS non si ritiene responsabile per eventuali danni diretti, speciali, incidentali o consequenziali derivanti da ogni violazione della Garanzia Commerciale, condizione o legge come, ad esempio e non solo: perdita di utilizzo, perdita di profitti, perdita di ricavi dimostrabili o presunti (inclusa la perdita di utili sui contratti), perdita di denaro, risparmi, affari o opportunità, perdita di avviamento o reputazione, perdite, danneggiamento o alterazione di dati o qualsiasi altro genere di perdita o danno che porti alla sostituzione di apparecchiature e proprietà così come per qualunque altro costo sostenuto per il ripristino, o la riproduzione, di qualsiasi dato memorizzato sul Prodotto o usato con esso.

Le sopra riportate limitazioni, non si applicano a casi di morte, danni alla persona o responsabilità giuridica derivante da condotta negligente o omissioni da parte di ASUS. Alcune giurisdizioni non consentono l'esclusione (o la limitazione) dei danni incidentali o consequenziali. Se Vi trovate in una di queste particolari giurisdizioni le precedenti limitazioni non troveranno applicazione nel Vostro caso.



7. Privacy

Per facilitare la richiesta di servizio è necessario che ASUS acquisisca, trasferisca ed elabori i Vostrì dati personali. A tale scopo i Vostrì dati personali potrebbero essere trasferiti in uno qualsiasi dei paesi in cui ASUS, o le sue società affiliate, hanno i loro uffici. Questo potrebbe includere paesi all'esterno dell'Unione europea i quali non sempre possiedono una legislazione restrittiva in materia di protezione dei dati personali come effettivamente accade negli stati membri UE. Tuttavia ASUS userà e proteggerà i vostri dati personali sempre, comunque e in tutti gli stati soggetti alle Informative sulla Privacy ASUS. Consultate le Informative sulla Privacy ASUS al sito: <https://www.asus.com/it/Terms of Use Notice Privacy Policy/Privacy Policy>.

8. Casi al di fuori della Garanzia

Spedire il Prodotto al centro di riparazione ASUS durante il Periodo di Garanzia Commerciale non significa automaticamente che il Prodotto verrà riparato senza costi aggiuntivi per il cliente. Dopo aver ricevuto il Prodotto, ASUS si riserva di verificare la validità della Vostra Garanzia Commerciale e della Vostra richiesta di servizio. **Se il periodo di Garanzia Commerciale è scaduto, o se trova applicazione uno qualsiasi dei punti alla sezione "Esclusioni e limitazioni della Garanzia Commerciale", la Vostra richiesta verrà considerata come fuori dalla Garanzia (OOW – Out of Warranty).**

Se la Vostra richiesta è OOW (Out of Warranty) Vi sarà fornito un preventivo dettagliato contenente i costi della riparazione che Voi potrete accettare o rifiutare. Se accetterete la riparazione Vi forniremo una regolare fattura con i costi di riparazione, ricambi e altri costi relativi al servizio erogato, visionabili nella Service Charge List (il listino di riparazione). Dovrete pagare la fattura entro 4 settimane dalla sua emissione. La riparazione verrà completata solo in seguito all'avvenuto pagamento della fattura.

In caso di richiesta OOW, se deciderete di rifiutare l'offerta di riparazione o se il Vostro Prodotto non ha bisogno di riparazione, ove permesso dalla legge, ASUS o il centro di riparazione ASUS potrebbe addebitarVi un importo a titolo di copertura dei costi sostenuti per la diagnostica ed il trasporto.

Questi costi possono variare a seconda del livello di servizio e del paese in cui si trova il centro servizi. L'importo viene comunicato e deve essere espressamente accettato quando viene richiesto un RMA.

9. Abbandono del Prodotto

Dopo che il Vostro Prodotto è stato riparato, o se non accettate l'offerta di riparazione, ASUS vi restituirà il Prodotto tramite il concordato metodo RMA.

Se non accettate il Prodotto, o se la consegna non è possibile all'indirizzo da Voi indicato, ASUS Vi manderà un avviso all'indirizzo che avete fornito al momento di richiedere il servizio. Nel caso in cui, dopo un periodo di 90 giorni successivi all'avviso, la consegna non sia ancora possibile, ASUS si riserva il diritto di richiederVi danni economici derivanti dai costi di magazzino, di smaltimento in conformità alle normative vigenti e ogni altro diritto legale per gli oneri non pagati.

10. Garanzia internazionale e supporto

Solo per alcuni modelli della stessa linea di prodotti, ASUS fornisce questa estensione territoriale della Garanzia Commerciale.

Per verificare se la presente Garanzia Commerciale Internazionale è applicabile al prodotto acquistato, si prega di (1) fare riferimento alle istruzioni contenute nella brochure che descrive il modello, (2) rivolgersi al proprio venditore o (3) contattare il supporto tecnico presso il sito web dell'ASUS Service Center all'indirizzo <https://www.asus.com/it/support/callus/>.

Il servizio come previsto dalla Garanzia Commerciale con copertura internazionale di ASUS è fornito in Europa, Nord America (Stati Uniti, Canada e Messico), Asia, Repubblica del Sud Africa e Australia/Oceania.

In questi casi si applicano le seguenti limitazioni aggiuntive:

- Le procedure di servizio potrebbero variare a seconda del paese.
- Alcuni servizi/ricambi potrebbero non essere disponibili in tutti i paesi.
- Le parti di ricambio localizzate (come le tastiere) potrebbero essere sostituite con le versioni disponibili nel paese in cui richiedete il servizio di riparazione.
- Alcuni paesi potrebbero avere commissioni o restrizioni aggiuntive applicabili al momento del servizio.
- Alcuni paesi potrebbero richiedere documentazione aggiuntiva come una prova d'acquisto, o una prova di importazione appropriata, prima di erogare il servizio di Garanzia e Supporto internazionale.

Informazioni sui contatti ASUS

La Garanzia Commerciale ASUS nonché la Garanzia Legale sono fornite da:

ASUSTeK Computer Inc.

1F., No. 15, Lide Rd., Beitou Dist.

Taipei City 112

Telefono: +886-2-2894-3447

Første utgave / November 2023

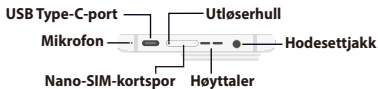
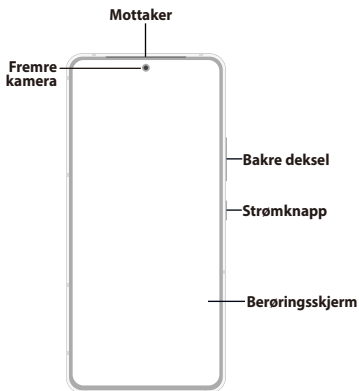
ASUS Phone (Mobile Phone)

Model: ASUS_AI2401_H

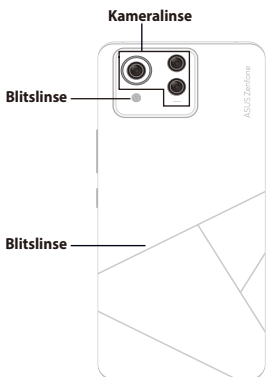
Før du begynner, må du sørge for å lese alle sikkerhetsopplysninger og driftsinstruksjoner for å forhindre personskade eller skade på enheten.

MERK: Du finner den fullstendige elektroniske bruksanvisningen og mer detaljer informasjon på <https://www.asus.com/support/>.

Funksjoner foran og side



Funksjoner på bak



MERKNAD: Den tillatte inngangsspenningen mellom stikkkontakten og denne adapteren er AC 100V - 240V. Utgangsspenningen til strømadapteren for denne enheten er +5V-20V 3,25A, 65W.

Lad ASUS-telefonen trådløst

Du kan kjøpe en Qi-sertifisert trådløs lader for å lade ASUS-telefonen trådløst.

Hvis du bruker ASUS-telefonen under lading, kan ladingen reduseres eller til og med stoppe for å beskytte batteriet. Bruk av enkelte apper under lading kan stoppe ladingen eller påvirke ladefunksjonaliteten.

Når du lader trådløst, må du sørge for å fjerne alle deksler, etuier eller telefontilbehør og passe på følgende:

- Ikke plasser ledende materialer som metalldeleer og magneter mellom ASUS-telefonen og laderen for å unngå brannskader.
- Ikke plasser kredittkort, transportkort eller nøkkeltkort (RFID) på laderen for å forhindre at de blir avmagnetisert eller skadet.

Merknader! Hvis ASUS-telefonen plasseres feil på den trådløse laderen, kan ladetiden bli betydelig forlenget.



Følg trinnene nedenfor for å lade ASUS-telefonen din med en trådløs lader:

1. Plasser ASUS-telefonen på den trådløse laderen i henhold til instruksjonene for laderen.

Merk: De trådløse ladespolene på baksiden av ASUS-telefonen må være i kontakt med laderen.

2. Når ladingen starter, ikonet for trådløs lading vises på skjermen.
3. Når ladingen er fullført, tar du ASUS-telefonen vekk fra stativet/puten for trådløs lading.

Merknader! Hvis forholdsreglene ikke følges, kan det hende at enheten ikke lades opp ordentlig eller overopphetes.



Samsvar med EUs radioutstyrsdirektiv

Forenklet EU-samsvarserklæring

ASUS COMPUTER GmbH erklærer herved at radioutstyret ASUS_AI2401_H er i samsvar med direktiv 2014/53/EU. Fullstendig tekst for EU-samsvarserklæringen finnes på <https://www.asus.com/support/>. (Søk etter AI2401_H)

Forebygging av hørselstap

For å forhindre mulig hørselsskade må du ikke lytte på høye lydnivåer i lengre perioder.



Høyt lydtrykk!

For å forhindre mulig hørselsskade må du ikke lytte på høye lydnivåer i lengre perioder.

A pleine puissance, l'écoute prolongée du baladeur peut endommager l'oreille de l'utilisateur.

For Frankrike overholder hodetelefonene/øretelefonene for denne enheten kravet til lydtrykksnivå som er stipulert i gjeldende EN 50332-1: 2013 og/eller EN50332-2: 2013-standarden ifølge krav i den franske artikkel L.5232-1.

Sikkerhetsinformasjon

FORSIKTIG! Bruk av kontroller eller justeringer eller utførelse av andre prosedyrer enn de som er beskrevet her, kan føre til at det avgis farlig stråling.

ASUS Phone-vedlikehold

- Bruk ASUS Phone-enheten i et miljø med omgivelsestemperatur mellom 0 °C (32 °F) og 35 °C (95 °F).

Batteriet

ADVARSEL: Hvis du demonterer batteriet selv, vil gjøre garantien gjøres ugyldig og alvorlig skade kan oppstå.

ASUS-telefonen er utstyrt med et høykvalitets ikke-avtakbart Li-polymer-batteri. Følg vedlikeholdsanvisningene for å oppnå lengre batterilevetid.

- Ikke fjern det ikke-avtakbare li-polymer-batteriet, da dette vil gjøre garantien ugyldig.





- Unngå lading i ekstremt høye eller lave temperaturer. Batteriet har sin optimale ytelse i en omgivelsestemperatur på +5 °C til +35 °C.
- Batteriet må ikke fjernes og erstattes med et batteri som ikke er godkjent.
- Bruk kun ASUS-batteri. Dersom et annet batteri brukes, kan det føre til personskaade eller skade på enheten.
- Batteriet må ikke fjernes og legges i vann eller annen væske.
- Prøv aldri å åpne batteriet. Det inneholder stoffer som kan være skadelige hvis de svelges eller kommer i kontakt med ubeskyttet hud.
- Batteriet må ikke fjernes og kortsluttes, fordi det kan overopphete og forårsake brann. Hold det borte fra smykker og andre metallgjenstander.
- Batteriet må ikke fjernes og kastes til brenning. Det kan eksplodere og slippe ut skadelige stoffer i omgivelsene.
- Batteriet må ikke fjernes og kastes sammen med husholdningsavfall. Ta det med til et oppsamlingssted for risikoavfall.
- Unngå å berøre batteriterminalene.
- Ikke ta fra hverandre, bøy, trykk eller lag hull på batteriet, da det kan føre til brann eller brannskader.

FORSIKTIG:

- Fare for eksplosjon hvis batteriet erstattes med en feil type.
- Kast brukte batterier i henhold til anvisningene.

Laderen

- Trekk aldri i laderledningen for å koble den fra strømnettet – trekk i selve laderen.

Forsiktig

ASUS Phone-enheten har meget høy kvalitet. Før bruk må du lese alle instruksjoner og markeringer på adapteren.

- Ikke bruk ASUS Phone-enheten i ekstreme omgivelser med høy temperatur eller høy fuktighet. ASUS Phone-enheten har sin optimale ytelse i en omgivelsestemperatur mellom 0°C (32 °F) og 35 °C (95 °F).
- Ikke demonter ASUS Phone-enheten eller dens tilbehør. Hvis service eller reparasjon er påkrevd, må du returnere enheten til et autorisert servicesenter. Hvis enheten blir demontert, er det fare for elektrisk støt eller brann.
- Ikke kortslutt batteriterminalene med metallgjenstander.

Operatørtilgang med et verktøy

Hvis det er nødvendig med et VERKTØY for å få tilgang





til et OPERATØRTILGANGSOMRÅDE, må enten alle andre lukkede områder i nærheten som inneholder en fare, være utilgjengelig for OPERATØREN ved hjelp av det samme VERKTØYET, eller slike lukkede områder skal være markert slik at OPERATØREN unngår å gå inn.

ASUS-resirkulering/tilbakeleveringstjenester

ASUS resirkulering og returprogrammer er et resultat av vårt engasjement til de høyeste standardene for miljøvern. Vi tror på å levere løsninger til deg slik at du kan ansvarlig resirkulere våre produkter, batterier, andre komponenter samt emballasjen. Gå til <http://csr.asus.com/english/Takeback.htm> for detaljert resirkuleringsinformasjon på forskjellige regioner.



Riktig deponering



Fare for eksplosjon hvis batteriet erstattes med en feil type. Kast brukte batterier i henhold til instruksjonene.



IKKE kast batteriet sammen med vanlig husholdningsavfall. Symbolet med en utkrysset søppelkasse betyr at batteriet ikke bør kastes sammen med vanlig husholdningsavfall.



ASUS Phone skal IKKE kastes sammen med vanlig kommunalt avfall. Dette produktet er designet for å muliggjøre korrekt ombruk av deler samt gjenvinning. Symbolet kryss over en søppelkasse med hjul indikerer at produktet (elektrisk, elektronisk utstyr og kvikksølvholdige knappecellebatterier) ikke skal kastes sammen med husholdningsavfall. Sjekk lokale reguleringer for bortkasting av elektroniske produkter.



ASUS Phone skal IKKE kastes i ild. IKKE kortslutt kontaktene. ASUS Phone må IKKE demonteres.

MERK: For mer juridisk og e-merkingsinformasjon kan du sjekke på enheten via **Settings (Innstillinger) > System > Regulatory labels (Regulatoriske etiketter)** og **Settings (Innstillinger) > System > About Phone (Om telefonen) > Legal Informasjon (Juridisk informasjon)**.

Authorized representative in United Kingdom: ASUSTEK (UK) LIMITED

Address, City:

1st Floor, Sackville House, 143-149 Fenchurch Street, London, EC3M 6BL England

Country:

United Kingdom



ASUS

Adress: 1F., No.15 Lide Rd., Beitou Dist., Taipei City 112

Tel: 886228943447

Fax: 886228907698

Declaration

Vi erklærer at IMEI-kodene for dette produktet, **ASUS Phone**, er unike for hver enhet og bare tildelt denne modellen. IMEI-koden for hver enhet er fabrikkinnstilt og kan ikke endres av brukeren, og den overholder de relevante kravene knyttet til IMEI-integritet som er uttrykt i GSM-standardene.

Det er bare å kontakte oss hvis du har spørsmål eller kommentarer om disse forholdene.

Men vennlig hilsen,

ASUSTeK COMPUTER INC.

Tlf: 886228943447

Faks: 886228907698

E-post: <https://www.asus.com/support/>

Copyright © 2023 ASUSTek Computers, Inc.

Med enerett.

Du erkjenner at alle rettigheter til denne bruksanvisningen tilhører ASUS. Alle rettigheter, inkludert uten begrensning, i bruksanvisningen eller nettside, skal forbli den eksklusive eiendommen til ASUS og/eller dets lisensgivere. Ingenting i denne håndboken har til hensikt å overføre eller overdra noen slike rettigheter til deg.

ASUS LEVERER DENNE BRUKSANVISNINGEN "SOM DEN ER" UTEN NOEN FORM FOR GARANTI. SPESIFIKASJONENE OG INFORMASJONEN I DENNE HÅNDBOKEN ER KUN GITT I INFORMASJONSØYEMED, KAN TIL ENHVER TID ENDRES UTEN FORVARSEL OG MÅ IKKE OPPFATTES SOM EN FORPLIKTELSE FRA ASUS' SIDE.

Forum for ZenTalk-fans

http://www.asus.com/zentalk/global_forward.php



ASUS Garantiinformasjon

VIKTIG! Oppbevar dette kortet på et trygt sted for fremtidig referanse. ASUS forbeholder seg retten til å spørre om dette dokumentet før de godtar reparasjonsforespørsler. Dette hverken påvirker eller begrenser dine ufravikelige, lovfestede rettigheter. Fyll ut produktinformasjonen din i skjemaet og fest klistremerket med produktets serienummer i boksen under.

Hr./Fru/Frk.: _____

Telefonnummer: _____

Adresse: _____

E-postadresse: _____

Kjøpsdato: _____ / _____ / _____ (DD/MM/ÅÅ)

Forhandlerens navn: _____

Forhandlerens telefonnummer: _____

Forhandlerens adresse: _____

Serienummer:



A. Produktets garantiperiode og varsel:

1. Denne garantien («Kommersiell garantiperiode») gjelder i samme periode som den juridiske garantiperioden regulert av lokale myndigheter. Denne garantien starter på leveringsdatoen som står på kjøpsbeviset («Leveringsdato»). Dersom Aktiveringsdato ikke er aktuelt og du ikke har gyldig kvittering for kjøpet, anses produksjonsdatoen som er registrert av ASUS til å være starten av garantiperioden.
2. Tilbehør som følger med produktet dekkes ikke av garantien.
3. Sikre at du har tatt backup av alle data lagret på ditt produkt, og fjernet all personlig, konfidensiell eller patentbeskyttet informasjon før en serviceprosess igangsettes. ASUS kan slette alle data, programmer eller all programvare installert på Produktet uten å gjenopprette disse. ASUS kan ikke holdes ansvarlig for permanent tap, skade, eller misbruk av dine data.



B. Unntak fra denne begrensede garantiservicen:

- (a) Skade til dette Produktet forårsaket av deg eller en tredjepart som ikke er autorisert;
- (b) Serienummeret, komponenter eller tilbehør til Produktet har blitt endret, slettet eller fjernet;
- (c) Garantiforseglingene har blitt ødelagt eller endret;
- (d) Foreldelse;
- (e) Skade (utilsiktet eller annen) på Produktet som ikke påvirker Produktets bruk og funksjoner, sånn som, men uten begrensninger til, rust, endring i farge, struktur eller finish, slitasje, og gradvis forringelse;
- (f) Skade på Produktet forårsaket av krig, terror, brann, ulykke, naturkatastrofe, tilsiktet eller utilsiktet feil bruk, misbruk, manglende eller uriktig vedlikehold, og bruk under uvanlige forhold;
- (g) Skade på Produktet forårsaket av ekstern elektrisk feil eller ulykke;
- (h) Skade på Produktet som et resultat av bruk utenfor bruken, lagringsbetingelsene eller miljøet beskrevet i bruksanvisningen;
- (i) Skade på Produktet forårsaket av tredjeparts programvare eller virus; eller tap av programvare eller data som måtte ha oppstått under reparasjon eller ombytte;
- (j) Ubrukbarhet av Produktet forårsaket av forurensning med farlige stoffer, sykdom, skadedyr eller stråling; elektrisk feil eller ulykke;
- (k) Svindel, tyveri, uforklarlig forsvinning eller skader/skadelige omstendigheter forårsaket av en forsettlig handling begått av kunden;
- (l) Ubrukbarhet eller skade på maskinvaren til produktet forårsaket av installasjon og bruk av en enhetsopplåsingsapp, som er et verktøy som låser opp bootloaderen til produktet, men som vil gjøre garantien ugyldig;
- (m) Skader forårsaket av inntrengning av vann eller annen væske;
- (n) Skader (inkludert, men ikke begrenset til, oksidasjon, rust og kortslutting) forårsaket av lading i et fuktig miljø, av inntrengning av vann eller annen væske i telefonen eller dets tilbehør og;
- (o) Skader på produktet forårsaket av slitasje på vanntett funksjon på grunn av daglig bruk.

C. Saker utenfor garanti: Hvis garantiperioden har utløpt eller hvis noen andre av unntakene over gjelder, vil forespørselen betraktes som utenfor garanti, noe som medfører kostnader.



- 
- 
- D. Garanti og støtte:** Garantiytelser kan variere fra land til land. Hvis du kjøper i EU, EØS, Sveits eller enkelte land i det vestlige Balkan, gir ASUS garantiservice innen garantiperioden i landene over. I enkelte land kan garantiytelser medføre avgifter, restriksjoner eller krav om tilleggsdokumentasjon.
- E. Forlatte eiendeler:** Når produktet er reparert, eller hvis du takker nei til reparasjon, vil ASUS gi deg en melding om å hente produktet. Hvis du unnlater å gjøre dette i løpet av 90 dager etter å ha mottatt melding fra ASUS, forbeholder ASUS seg retten til å (i) avhende produktet i samsvar med gjeldende lover og regler; (ii) å kreve erstatning fra deg, inkludert kostnader knyttet til lagring, avhending av produktet og eventuell lovfestet rett til pant for ubetalte utgifter.
- F. Personvern:** ASUS behandler dine personopplysninger i samsvar med ASUS' retningslinjer for personvern: Besøk http://www.asus.com/Terms_of_Use_Notice_Privacy_Policy/Privacy_Policy/.

ASUS forbeholder seg retten til å illustrere og tolke ASUS Garanti Informasjon. Du kan få all garantiinformasjonen ved å skanne QR-koden, besøke ASUS' kundestøtte på <http://qr.asus.com/support> eller gå til ASUS' nettsted for kjøpslandet.

ASUS kontaktdetaljer

Denne garantien leveres av:
ASUSTeK Computer Inc.
1F., No. 15, Lide Rd., Beitou Dist.,
Taipei City 112
Phone: +886-2-2894-3447

Primeira edição / Novembro de 2023

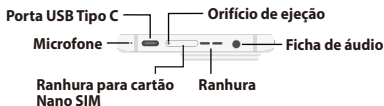
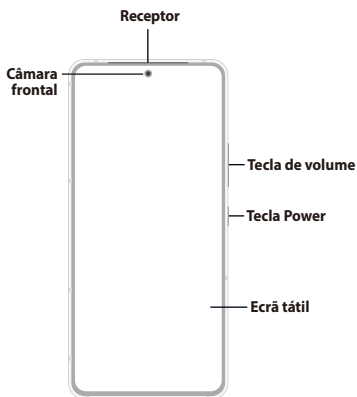
Telefone ASUS (Mobile Phone)

Modelo: ASUS_AI2401_H

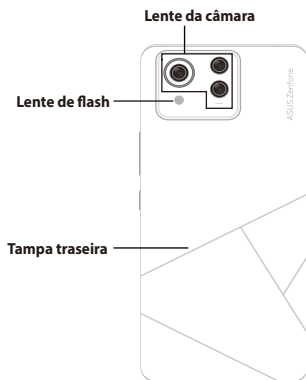
Antes de começar, assegure-se que leu todas as informações de segurança e instruções de operação nas **Guia de Iniciação Rápida** para prevenir lesões ou danos no equipamento.

NOTA: Para consultar o Manual Eletrónico completo e informações mais detalhadas, visite <https://www.asus.com/support/>.

Características frontais e lateral



Características traseira



NOTA: O intervalo da voltagem de entrada entre a tomada de parede e este adaptador é AC 100V - 240V. A tensão de saída do transformador AC para este dispositivo é de +5V-20V $\bar{=}$ 3.25A, 65W.

Carregar o ASUS Phone sem fios

Pode adquirir um carregador sem fios com certificação Qi para carregar o seu ASUS Phone sem fios.

Se utilizar o seu ASUS Phone enquanto o mesmo estiver a ser carregado, o carregamento poderá tornar-se mais lento ou mesmo parar para proteger a bateria. A utilização de determinadas aplicações durante o carregamento pode interromper ou afetar a funcionalidade de carregamento.

Quando efetuar o carregamento sem fios, certifique-se de que retira quaisquer coberturas, capas ou acessórios do telemóvel e tenha em atenção o seguinte:

- Não coloque materiais condutores, tais como peças metálicas e ímãs, entre o ASUS Phone e o carregador para evitar queimaduras.
- Não coloque cartões de crédito, cartões de transporte ou cartões-chave (RFID) no carregador para evitar que sejam desmagnetizados ou sofram danos.

Aviso! Se o ASUS Phone for colocado incorretamente no carregador sem fios, o tempo de carregamento poderá aumentar significativamente.



Siga os passos indicados abaixo para carregar o ASUS Phone com um carregador sem fios:

1. Coloque o ASUS Phone no carregador sem fios de acordo com as instruções do carregador.

Nota: As bobinas de carregamento sem fios na traseira do ASUS Phone devem estar em contacto com o carregador.

2. Quando o carregamento começar, o ícone de carregamento sem fios será exibido no ecrã.
3. Quando o carregamento estiver concluído, retire o ASUS Phone do suporte/base de carregamento sem fios.

Aviso! Se as precauções não forem cumpridas, o dispositivo poderá não carregar corretamente ou sobreaquecer.

Conformidade com a diretiva da UE relativa a equipamentos de rádio

Declaração de conformidade simplificada da UE

A ASUS COMPUTER GmbH, declara por este meio que o equipamento de rádio ASUS_AI2401_H está em conformidade com a Diretiva 2014/53/UE. O texto integral da declaração de conformidade da UE está disponível em <https://www.asus.com/support/>. (Procurar: AI2401_H)

Prevenção da perda de audição

Para prevenir possíveis danos auditivos, não coloque o volume muito alto durante longos períodos de tempo.

Pressão sonora elevada!



Para prevenir possíveis danos auditivos, não coloque o volume muito alto durante longos períodos de tempo.

A pleine puissance, l'écoute prolongée du baladeur peut endommager l'oreille de l'utilisateur.

Para a França, os auscultadores/auriculares para este equipamento estão em conformidade com o requisito de nível de pressão do som indicado nas normas aplicáveis EN 50332-1: 2013 e/ou EN50332-2: 2013, conforme indicado por Franch Artigo L.5232-1.

Informação de segurança

ATENÇÃO! A utilização de controlos ou ajustes ou a realização de procedimentos diferentes daqueles aqui especificados pode provocar a exposição a radiações perigosas.

Cuidados a ter com o ASUS Phone

- Utilize o equipamento ASUS Phone em ambientes com temperatura ambiente entre 0 °C (32 °F) e 35 °C (95 °F).

A bateria

AVISO: Se o utilizador desmontar a bateria anulará a sua garantia e poderá provocar ferimentos graves.

O seu ASUS Phone está equipado com uma bateria de alto desempenho não amovível. Tenha em atenção das directrizes de manutenção para uma vida longa da bateria.

- Não remova a bateria de polímeros de lítio não amovível, pois invalidará a garantia.

- Evite carregar em temperaturas extremamente altas ou baixas. A bateria tem um desempenho óptimo numa temperatura ambiente de +5 °C to +35 °C.
- Não remova nem substitua a bateria por outra não aprovada.
- Utilize apenas baterias ASUS. A utilização de uma bateria diferente pode causar ferimentos e danos no dispositivo.
- Não remova nem mergulhe a bateria em água ou qualquer outro líquido.
- Nunca tente abrir a bateria porque contém substâncias que podem ser perigosas se engolidas e entrar em contacto com a pele não protegida.
- Não remova nem provoque curto-circuito da bateria, pois a mesma poderá sobreaquecer e causar um incêndio. Mantenha-a afastada de jóias e outros objectos de metal.
- Não remova nem elimine a bateria no fogo. Pode explodir e libertar substâncias perigosas para o ambiente.
- Não remova nem elimine a bateria juntamente com os resíduos domésticos comuns. Leve-a para um ponto de recolha de materiais perigosos.
- Não toque nos terminais da bateria.
- Para evitar incêndio ou queimaduras, não desmonte, dobre, esmague nem perfure a bateria.

NOTAS:

- Existe o risco de explosão se a bateria for substituída por outra de tipo incorrecto.
- Elimine as baterias usadas de acordo com as instruções.

O carregador

- Nunca puxe o fio do carregador para o retirar da tomada - puxe o carregador.

Precauções

O equipamento ASUS Phone é uma peça de elevada qualidade. Antes de operar, leia todas as instruções e marcas de advertências em Adaptador CA.

- Não utilize o equipamento ASUS Phone em ambientes extremos onde existam temperaturas elevadas ou humidade elevada. O equipamento ASUS Phone tem um desempenho ótimo numa temperatura ambiente entre 0 °C (32 °F) e 35 °C (95 °F).
- Não desmonte o equipamento ASUS Phone ou os seus acessórios. Se for necessário serviço ou reparação,



envie a unidade a um centro de serviço autorizado. Se a unidade se encontrar desmontada, existe risco de choque eléctrico ou fogo.

- Não provoque curto circuito nos terminais da bateria com artigos em metal.

Acesso do operador com uma ferramenta

Se for necessária uma FERRAMENTA para obter acesso à ÁREA DE ACESSO AO OPERADOR, todos os outros compartimentos dentro de tal área contendo um perigo devem ser inacessíveis ao OPERADOR através da utilização da mesma FERRAMENTA, ou tais compartimentos devem estar marcados para desencorajar o acesso por parte do OPERADOR.

Serviços de Reciclagem/Devolução da ASUS

Os programas de reciclagem e de devolução da ASUS resultam do nosso compromisso de elevar os padrões da protecção do nosso ambiente. Oferecemos soluções para que possa reciclar de forma responsável os nossos produtos, baterias e outros componentes, assim como os materiais de embalagem. Visite a página <http://csr.asus.com/english/Takeback.htm> para obter informações relativas ao processo de reciclagem em diferentes regiões.



Eliminação correcta



Existe o risco de explosão se a bateria for substituída por outra de tipo incorrecto. Elimine as baterias usadas de acordo com as instruções.



NÃO elimine a bateria junto com o lixo doméstico. O símbolo do caixote do lixo com uma cruz indica que a bateria não deve ser eliminada junto com o lixo doméstico.



NÃO elimine o ASUS Phone junto com o lixo doméstico. Este produto foi concebido para permitir a reutilização e reciclagem dos seus componentes. O símbolo do caixote do lixo com uma cruz por cima indica que o produto (equipamento eléctrico e electrónico, e com baterias contendo mercúrio) não deve ser colocado junto com o lixo doméstico. Informe-se acerca das leis locais sobre eliminação de produtos electrónicos.



NÃO elimine o ASUS Phone em fogo. NÃO cause curto-circuito aos contactos. NÃO desmonte o ASUS Phone.

NOTA: Para obter mais informações legais e sobre rotulagem eletrónica, aceda a **Settings (Definições) > System (Sistema) > Regulatory labels (Certificações e Definições)** e **Settings (Definições) > System (Sistema) > About Phone (Sobre o telefone) > Legal Information (Informações legais)**.

Authorized representative in United Kingdom: ASUSTEK (UK) LIMITED

Address, City:

1st Floor, Sackville House, 143-149 Fenchurch Street, London, EC3M 6BL England

Country:

United Kingdom



ASUS

Endereço: 1F., No.15 Lide Rd., Beitou Dist., Taipei City 112

Tel: 886228943447

Fax: 886228907698

Declaração

Declaramos que os códigos IMEI para este produto, **ASUS Phone**, são únicos para cada unidade e apenas atribuídos a este modelo. O IMEI de cada unidade é configurado de fábrica e não pode ser alterado pelo utilizador e está em conformidade com os requisitos de integridade IMEI relevantes expressos nas normas GSM.

Se tiver alguma questão ou comentário sobre este assunto, contacte-nos.

Atentamente,

ASUSTeK COMPUTER INC.

Tel: 886228943447

Fax: 886228907698

Support: <https://www.asus.com/support/>

Copyright © 2023 ASUSTeK COMPUTER INC.

Todos os direitos reservados.

O utilizador reconhece que todos os direitos deste Manual pertencem à ASUS. Todos e quaisquer direitos, incluindo sem limitação, do Manual ou website, são e manter-se-ão propriedade exclusiva da ASUS e/ou dos seus licenciados. Nenhuma parte deste Manual se destina a transferir esses direitos, ou conceder esses direitos para si.

A ASUS FORNECE ESTE MANUAL "TAL COMO ESTÁ" SEM QUALQUER TIPO DE GARANTIA. AS ESPECIFICAÇÕES E INFORMAÇÕES CONTIDAS NESTE MANUAL SÃO FORNECIDAS APENAS PARA FINS INFORMATIVOS E ESTÃO SUJEITAS A ALTERAÇÃO EM QUALQUER ALTURA SEM AVISO PRÉVIO, NÃO CONSTITUINDO QUALQUER OBRIGAÇÃO POR PARTE DA ASUS.

Fórum de Fãs ZenTalk

http://www.asus.com/zentalk/global_forward.php





Formulário de informações de garantia ASUS

Sr./Sra.: _____

Número de telefone: _____

Endereço: _____

E-mail: _____

Data da compra: ____/____/____ (DD/MM/AA)

Nome do revendedor: _____

Número de telefone do revendedor: _____

Endereço revendedor: _____

Número de série:



Importante: Guarde este certificado em local seguro para referência futura. A ASUS reserva o direito de solicitar este documento antes de aceitar pedidos de reparação. Este documento não afecta nem limita os seus direitos legais.

Esta garantia de fabricante ASUS (a "Garantia") é concedida pela ASUSTeK Computer Inc. (a "ASUS") ao comprador (o "Utilizador") do sistema ASUS phone (o "Produto"). Este certificado de garantia é fornecido com o Produto, sujeito aos seguintes termos e condições. A assistência no âmbito desta Garantia será prestada por Agentes de assistência e Centros de reparação acreditados pela ASUS.

Período de Garantia do Produto:

Esta garantia aplica-se por 36 meses ("Período de garantia comercial"). Esta garantia começa no momento da entrega do producto ao consumidor final ("data de entrega").

Direitos legais

Esta garantia é oferecida independentemente de quaisquer garantias legais que possam ser aplicadas no país onde o produto foi adquirido e não afecta nem limita de forma alguma essas garantias legais.

1. Geral

A ASUS garante que o Produto se encontra livre de defeitos de fabrico e de material durante o Período de garantia. A Garantia não cobre os acessórios incluídos, que possam ser distribuídos com o Produto, tais como: cabos, mala, auscultadores, etc. Se o Produto avariar durante a utilização normal e correcta dentro do Período de garantia, a ASUS irá, a seu critério, reparar ou substituir os componentes defeituosos do Produto, ou por produtos novos/Reparado com funcionalidades equivalentes ou superiores aos dos produtos originais.

Esta Garantia aplica-se apenas aos Produtos que sejam novos na data de compra, e não vendidos como usados, recondicionados ou de segunda mão. Guarde a factura de compra original e este certificado de garantia serve para utilizar em futuros pedidos de assistência. Esta Garantia não inclui falhas causadas por instalação, utilização, limpeza, ou manutenção incorrectas, acidentes, danos, má utilização, abuso, modificações ao produto não efectuadas pela ASUS, utilização de software de terceiros, desgaste normal ou qualquer outro evento, acto, falta ou omissão que não seja da responsabilidade da ASUS. Para mais informações por favor consulte a secção 5 destas Condições de Garantia. Todos os componentes reparados ou substituídos por um Centro de Assistência da ASUS terão garantia durante três meses ou durante o restante período de garantia, conforme é aplicável. O Centro de reparação poderá recuperar o sistema operativo originalmente fornecido com o Produto. **A ASUS não irá restaurar ou transferir quaisquer dados ou software do suporte de armazenamento original do Produto. Se o Produto for reparado, todos os dados criados pelo utilizador poderão ser eliminados permanentemente.**

Se o Produto se encontrar sob Garantia, o Utilizador concorda em transferir a propriedade dos componentes com defeito automaticamente para a ASUS.

2. Suporte de software

Qualquer software fornecido com o produto é disponibilizado "tal e qual" (as-is). A ASUS não garante o funcionamento ininterrupto ou livre de erros de qualquer software fornecido com este produto.

Esta garantia cobre o hardware do Produto. A ASUS irá fornecer apoio técnico para o software pré-instalado no Produto apenas quando estiver relacionado com o funcionamento correcto do hardware. Para outros problemas com o software, aconselhamos o Utilizador a consultar os manuais de instalação, o Web site de suporte da ASUS e/ou outros recursos online. A assistência a software de terceiros é da responsabilidade dos respectivos distribuidores.

3. Política defeito LCD TFT

Apesar dos mais elevados padrões possíveis, o complexo fabrico de thin film transistor (TFT) display de cristais líquidos (LCD) pode ainda produzir pequenas imperfeições visuais. Essas imperfeições visuais não prejudicam o desempenho do seu produto. Assim, a Asus não fornece garantia em pixel morto.

4. Responsabilidade do cliente

Ao utilizar o Produto

- Leia o manual do utilizador primeiro e utilize o Produto apenas como indicado no manual do utilizador.
- Não deixe o produto conectado à fonte de alimentação uma vez se encontre totalmente carregado e desligado; alguns equipamentos eléctricos não foram concebidos para permanecerem ligados à fonte de alimentação durante longos períodos.
- Efectue periodicamente a cópia de segurança dos seus dados armazenados no Produto.
- Guarde a embalagem original. Caso o Produto tenha de ser devolvido para reparação, a embalagem original poderá oferecer uma melhor protecção para o Produto durante o transporte.
- Consulte o manual e o Web site de suporte da ASUS para obter soluções antes de contactar o serviço de apoio ao cliente.
- Se o Produto incluir a função TPM (Trusted Platform Module), guarde a palavra-passe de pré-arranque do chip de segurança incorporado num local seguro (**Nota: Devido às características da função TPM, não é possível à ASUS repor a palavra-passe de pré-arranque do chip de segurança incorporado. Se perder a palavra-passe, o Produto apenas poderá ser reparado substituindo toda a Motherboard, o que não é coberto pela garantia.**)

Ao contactar o Serviço de apoio ao cliente da ASUS

- Se possível, mantenha-se junto ao Produto com este ligado quando contactar a assistência técnica da ASUS. Prepare-se também para fornecer o número de série do Produto, o nome do modelo e a prova de compra.
- O número de telefone da linha de apoio técnico pode ser encontrado em <http://support.asus.com>.
- A ASUS irá solicitar-lhe que efectue algumas acções ou tarefas para resolução de problemas no Produto, que poderão incluir:
 - Restaurar o sistema operativo do Produto, controladores e aplicações pré-instalados.
 - Instalar actualizações, correcções ou service packs.
 - Executar ferramentas de diagnóstico e programas no Produto.



- Permitir que um agente de apoio técnico da ASUS acesse ao Produto através de ferramentas remotas de diagnóstico (quando disponível).
- Executar outras operações razoáveis a pedido da ASUS, que irão ajudar a identificar ou a resolver os problemas.
- Se o problema não for resolvido remotamente, o Utilizador terá de enviar o Produto para um Centro de reparação da ASUS (este processo é chamado de "RMA"). A ASUS irá atribuir um número de RMA ao Produto. Anote o seu número de RMA para consultar o estado do produto.
- Descreva o problema de forma clara e completa no formulário de pedido de RMA.
- Junte uma cópia deste certificado de garantia preenchido e uma cópia da factura/recibo de compra com os detalhes da compra do seu Produto. (Atenção: A ASUS reserva o direito de solicitar os documentos originais). Se não fornecer os documentos solicitados para validação da garantia, a data de fabrico do Produto registada pela ASUS será considerada como a início do Período de Garantia.
- Certifique-se de que efectuou uma cópia de segurança de todos os dados armazenados no seu Produto e de que removeu todas as informações pessoais, confidenciais ou proprietárias antes de iniciar qualquer processo de assistência. A ASUS pode eliminar quaisquer dados, software ou programas instalados no Produto sem ter de os restaurar. A ASUS não poderá ser responsabilizada por perdas permanentes, danos ou utilização indevida dos seus dados.
- Embale o produto numa embalagem segura e estável. A embalagem original pode ser útil para esta finalidade. Em qualquer caso, a embalagem deve satisfazer os seguintes requisitos:
 - Utilize uma caixa rígida com abas intactas.
 - Retire da caixa todas as etiquetas, indicadores de materiais perigosos e outras marcas de envio anteriores que já não sejam aplicáveis.
 - Envolve todos os itens separadamente.
 - Use material de acondicionamento adequado.
 - Use fita adesiva forte.
 - Não use fio ou papel de embrulho.
 - Use uma só etiqueta, clara e completa onde figure a informação de entrega e retorno.
 - Coloque uma segunda via da etiqueta com a informação da entrega e retorno no interior da embalagem.



- Não envie nada além do próprio Produto, a menos que seja especialmente solicitado pela ASUS. Retire todos os acessórios, assim como quaisquer dispositivos de armazenamento amovíveis, como cartões de memória, discos e unidades flash do Produto. A ASUS não se responsabiliza pela perda, danos ou destruição de acessórios ou dispositivos de armazenamento amovíveis, a não ser que estes sejam causados por actos negligentes ou intencionais da ASUS.
- Remova ou forneça qualquer palavra-passe atribuída ao Produto. Se o acesso ao Produto estiver bloqueado por palavras-passe, a ASUS poderá não ser capaz de detectar e reparar todas as avarias do Produto.
- Se o Produto incluir a função TPM (Trusted Platform Module), forneça a palavra-passe de pré-arranque do chip de segurança.



5. Métodos de RMA

Caso seja necessário RMA, terá de enviar o seu produto para o Centro de reparação da ASUS mais próximo. A ASUS poderá, à sua inteira descrição, simplificar o procedimento de assistência permitindo-lhe entregar o Produto na loja onde este foi adquirido ou utilizando um serviço de recolha e entrega grátis.

6. Exclussões deste serviço de garantia limitada

A ASUS não garante um funcionamento ininterrupto ou sem erros deste Produto. A garantia cobre apenas problemas técnicos de hardware durante o período de garantia e em condições normais de utilização. Aplica-se a problemas de firmware mas não a problemas de software ou danos ou circunstâncias criados pelo cliente, incluindo mas não se limitando a:

- (a) Danos causados neste Produto pelo utilizador ou terceiros não autorizados;
- (b) O número de série do Produto, os componentes ou acessórios tiverem sido alterados, cancelados ou removidos;
- (c) Degradação;
- (d) Danos (acidentais ou outros) no Produto que não influenciem o funcionamento e as funções do Produto, incluindo mas não se limitando a, corrosão, alteração da cor da textura ou do revestimento, desgaste e deterioração gradual;
- (e) Danos ao Produto causados por guerra, terrorismo, acidente, desastre natural, utilização indevida acidental ou intencional, violência, manutenção imprópria ou negligente, utilização em condições anormais;
- (f) Danos no Produto causados por instalação inadequada, conexão imprópria ou mau funcionamento de um dispositivo periférico, como uma impressora, unidade óptica, placa de rede ou dispositivo USB, etc;

- 
- 
- (g) Danos no Produto causados por falha eléctrica externa ou qualquer acidente;
 - (h) Danos no Produto causados pela utilização fora dos parâmetros ou ambiente de utilização e armazenamento indicados no Manual do Utilizador;
 - (i) Danos no Produto causado por software de terceiros ou vírus, ou perda de software ou de dados que possa ocorrer durante a reparação ou substituição;
 - (j) Incapacidade de utilização devido ao esquecimento ou perda de palavras-passe de segurança;
 - (k) Incapacidade de utilização de ou danos no Produto causados por contaminação de substâncias perigosas, doenças ou germes;
 - (l) Fraude, roubo, desaparecimento inexplicável ou danos/circunstâncias nocivas causadas por um acto intencional do utilizador;
 - (m) A incapacidade de utilização ou danos no produto causados pela instalação e utilização de qualquer tipo de Aplicação de Desbloqueio do Dispositivo, que seja um utilitário que desbloqueia a partição de arranque do produto anulará a garantia;
 - (n) Danos causados por infiltração de água ou outros líquidos;
 - (o) Danos (incluindo, entre outros, oxidação, corrosão e curto-circuito) causados por carregamento num ambiente húmido, por infiltração de água ou outros líquidos no telefone ou nos seus acessórios; e
 - (p) Danos no Produto causados pelo desgaste da função de resistência à água devido à utilização normal.



7. Limitação de responsabilidade

Com excepção do previsto na presente garantia e até ao limite máximo permitido por lei, a ASUS não é responsável por danos directos, especiais, acidentais ou consequentes resultantes de qualquer violação da garantia ou condição, ou sob qualquer outra teoria jurídica, incluindo mas não se limitando a perda de utilização; perda de receitas; perda de lucro real ou previsto (incluindo perda de lucros sobre contractos); perda de utilização de dinheiro; perda de poupança prevista; perda de negócios; perda de oportunidade; perda de boa vontade; perda de reputação; perda de danos a ou corrupção de dados; ou quaisquer outras perdas ou danos indirectos ou consequências causadas, incluindo a substituição de equipamento e propriedade, despesas de recuperação ou reprodução de dados armazenados em utilização com o Produto com o Produto. A limitação precedente não se aplica a reclamações sobre morte ou danos pessoais, ou a qualquer responsabilidade legal por actos e/ou omissões negligentes e intencionais por parte da ASUS. Algumas jurisdições não permitem a exclusão ou limitação de danos acidentais ou consequências, na medida em que tais jurisdições regulem esta Garantia, as limitações mencionadas acima não se aplicarão ao Utilizador.

8. Privacidade

Para prestar o serviço requerido, é necessário que a ASUS recolha, processe e utilize os Seus dados pessoais e, para esse efeito, os Seus dados pessoais poderão ser transferidos, armazenados ou utilizados por empresas afiliadas da ASUS ou fornecedores de serviços da ASUS que podem estar sediados num país diferente. A ASUS garante que todas as transferências, armazenamentos, processamentos ou utilizações dos Seus dados pessoais estarão sujeitos às leis aplicáveis relativas à proteção de privacidade e segurança de dados pessoais e à "Política de Privacidade da ASUS". Acesse e leia a Política de Privacidade da ASUS em: http://www.asus.com/Terms_of_Use_Notice_Privacy_Policy/Privacy_Policy/.

9. Casos fora da garantia

O envio do produto para um centro de assistência da ASUS durante o período de garantia não implica que este seja reparado gratuitamente. Ao receber o seu produto, o centro de assistência da ASUS reserva o direito de verificar a validade da sua garantia e do seu pedido de assistência sob garantia. Se o Período de Garantia tiver sido ultrapassado ou se aplicarem as exclusões na cláusula 6, o seu pedido será considerado como fora da garantia ("OOW").

Se o seu pedido de assistência estiver OOW, ser-lhe-á enviada uma Lista de encargos com uma oferta de reparação, que poderá aceitar ou rejeitar. Se aceitar a reparação iremos enviar-lhe uma factura com o valor da mão-de-obra, os componentes de substituição e os outros custos da reparação mencionados na Lista de encargos. Deverá pagar a factura no prazo de 6 semanas após a data de emissão da mesma. A reparação apenas será concluída depois da factura ser liquidada.

10. Propriedade abandonada



Depois do Produto ser actualizado/trocado, ou se o Utilizador não concordar com a oferta de assistência sob garantia, a ASUS irá disponibilizar o Produto para devolução através do método acordado. Se o Utilizador não recolher o seu Produto, ou se a entrega não for possível no endereço fornecido, a ASUS irá enviar um aviso para o endereço fornecido pelo Utilizador quando este solicitou a reparação.

Se mesmo assim o Utilizador não recolher o produto num prazo de 90 dias a partir do envio desta notificação, a ASUS reserva o direito de exigir uma indemnização, incluindo os custos de armazenamento; de proceder à eliminação do produto de acordo com as leis e regulamentos aplicáveis; e de exercer qualquer direito legal de garantia de encargos.

11. Garantia e suporte internacional

Esta Garantia aplica-se no país da compra. Os produtos adquiridos na União Europeia cumprem os requisitos para o Serviço de Garantia da ASUS dentro da União Europeia.

- Os procedimentos de assistência poderão variar de acordo com o país.

- 
- 
- Alguns serviços de assistência e/ou peças de substituição poderão não estar disponíveis em todos os países.
 - Os componentes de substituição localizados poderão ser substituídos pela versão disponível no país onde a reparação é solicitada.
 - Alguns países poderão aplicar taxas e restrições no momento da assistência, consulte o site de suporte da ASUS em <http://www.asus.com/support> para obter mais informações.
 - Alguns países poderão exigir documentação adicional, como por exemplo a prova de compra ou prova de importação, antes de prestar o serviço de Assistência e Apoio Internacional em Garantia. Consulte o site de suporte da ASUS em <http://www.asus.com/support> para obter mais informações.

Para disfrutar do serviço de garantia ASUS, visite o ASUS Service Center em <http://www.asus.com/support> para mais detalhes.

ASUS reserva-se o direito de ilustrar e interpretar as Informações de Garantia ASUS. Consulte o Suporte Oficial da ASUS em <http://www.asus.com/support> para obter a Informação de Garantia ASUS actual e completa.



Informações de contacto da ASUS

Esta garantia é fornecida por:

ASUSTeK Computer Inc.

1F., No. 15, Lide Rd., Beitou Dist.,

Taipei City 112

Phone: +886-2-2894-3447



Wydanie pierwsze / Listopad 2023

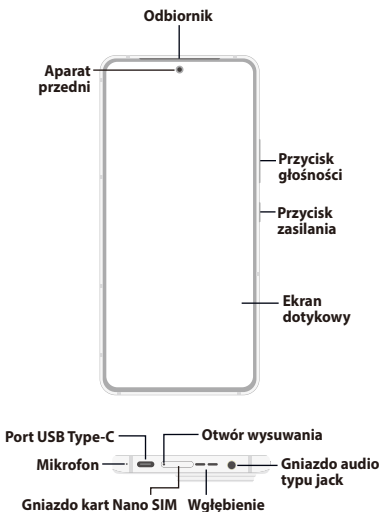
Telefon ASUS (Mobile Phone)

Model: ASUS_AI2401_H

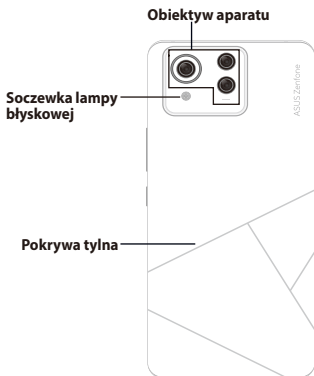
Przed rozpoczęciem użytkowania produktu należy przeczytać wszystkie informacje dotyczące bezpieczeństwa oraz instrukcje obsługi zawarte w niniejszym **User Manual (Podręczniku użytkownika)**, aby zapobiec obrażeniom i uszkodzeniu urządzenia.

UWAGA: Pełny E-podręcznik i bardziej szczegółowe informacje, można uzyskać pod adresem <https://www.asus.com/support/>.

Elementy z przodu i boku



Elementy z tyłu



UWAGA: Zakres napięcia wejściowego między gniazdem elektrycznym a zasilaczem wynosi 100–240 V AC.

Bezprzewodowe ładowanie telefonu ASUS

Do bezprzewodowego ładowania telefonu ASUS może służyć bezprzewodowa ładowarka z certyfikatem Qi.

Korzystanie z telefonu ASUS podczas ładowania może skutkować spowolnieniem, a nawet zatrzymaniem ładowania w celu ochrony baterii. Używanie niektórych aplikacji podczas ładowania może przyczynić się do zatrzymania lub uszkodzenia funkcji ładowania.

Przed rozpoczęciem ładowania bezprzewodowego należy zdjąć osłonę, etui lub inne akcesoria telefonu, a także należy stosować się do poniższych zaleceń:

- Aby uniknąć oparzenia, między telefonem ASUS a ładowarką nie wolno umieszczać żadnych materiałów przewodzących, takich jak przedmioty metalowe lub magnesy.
- Na ładowarce nie wolno kłaść kart kredytowych, kart miejskich ani kart magnetycznych do otwierania drzwi (RFID), aby nie doszło do ich rozmagnesowania lub uszkodzenia.

Zawiadomienia! Niewłaściwe ułożenie telefonu ASUS na ładowarce bezprzewodowej może skutkować znacznym wydłużeniem czasu ładowania.



Aby naładować telefon ASUS za pomocą ładowarki bezprzewodowej, należy wykonać poniższe czynności:

1. Połóż telefon ASUS na ładowarce bezprzewodowej zgodnie z instrukcjami obsługi ładowarki.

Uwaga: Cewki ładowania bezprzewodowego z tyłu telefonu ASUS muszą stykać się z ładowarką.

2. Po rozpoczęciu ładowania zaświeci się ikona ładowania bezprzewodowego.
3. Gdy ładowanie się zakończy, zdejmij telefon ASUS z podstawki/podkładki do ładowania bezprzewodowego.

Zawiadomienia! Niestosowanie się do środków ostrożności może skutkować nieprawidłowym ładowaniem lub przegrzaniem urządzenia.

Dyrektywa UE zgodności sprzętu radiowego

Uproszczona Deklaracja zgodności UE

Niniejszym, ASUS COMPUTER GmbH deklaruje, że to urządzenie radiowe ASUS_AI2401_H, jest zgodne z Dyrektywą 2014/53/EU. Pełny tekst deklaracji zgodności UE, jest dostępny pod adresem <https://www.asus.com/support/>. (Wyszukaj AI2401_H)

Zapobieganie utracie słuchu

Aby zapobiec możliwemu uszkodzeniu słuchu, nie należy słuchać żadnych treści przez dłuższy czas przy wysokich poziomach głośności.

Wysokie ciśnienie akustyczne!



Aby zapobiec możliwemu uszkodzeniu słuchu, nie należy słuchać żadnych treści przez dłuższy czas przy wysokich poziomach głośności.

A pleine puissance, l'écoute prolongée du baladeur peut endommager l'oreille de l'utilisateur.

W przypadku Francji słuchawki nagłowne/douszne tego urządzenia są zgodne z wymogami dotyczącymi poziomu ciśnienia akustycznego określonymi w obowiązującym standardzie EN 50332-1:2013 i/lub EN50332-2:2013 zgodnie z artykułem L.5232-1 przepisów francuskich.

Informacje dotyczące bezpieczeństwa

OSTRZEŻENIE! Używanie elementów sterowania lub regulacji albo wydajności procedur innych niż tu określone, mogą spowodować narażenie na niebezpieczne promieniowanie.

Dbanie o ASUS Phone

- Z ASUS Phone należy korzystać w miejscach o temperaturze otoczenia od 0 °C (32 °F) do 35 °C (95 °F).

Bateria

OSTRZEŻENIE: Demontaż baterii przez użytkownika spowoduje unieważnienie gwarancji i może być przyczyną poważnych obrażeń.

Telefon ASUS jest wyposażony w zamontowaną na stałe baterię polimerową o wysokiej wydajności. W celu wydłużenia żywotności baterii należy stosować się do zaleceń dotyczących konserwacji.

- Zamontowanej na stałe baterii litowo-polimerowej nie wolno wyjmować, ponieważ spowodowałoby to unieważnienie gwarancji.
- Należy unikać ładowania przy bardzo wysokich i niskich temperaturach. Bateria działa w sposób optymalny w temperaturze otoczenia od +5 °C do +35 °C.
- Baterii nie wolno wyjmować ani zastępować baterią niezatwierdzonego typu.
- Używać tylko baterii ASUS. Używanie innych baterii może spowodować fizyczne obrażenia/zranienia i uszkodzenie urządzenia.
- Baterii nie należy wyjmować i moczyć w wodzie lub jakimkolwiek innym płynie.
- Nigdy nie należy otwierać baterii, ponieważ zawiera ona substancje, które mogą być szkodliwe po ich połknięciu lub zetknięciu z niezabezpieczoną skórą.
- Baterii nie należy wyjmować i zwierać jej styków, ponieważ może to spowodować jej przegrzanie oraz pożar. Baterię należy trzymać z dala od biżuterii i metalowych przedmiotów.
- Baterii nie należy wyjmować i wrzucać do ognia. Może ona eksplodować i uwolnić niebezpieczne substancje do środowiska.
- Baterii nie należy wyjmować i wyrzucać ze zwykłymi odpadami domowymi. Urządzenie należy przekazać do punktu zbiórki materiałów niebezpiecznych.
- Nie należy dotykać styków baterii.
- W celu uniknięcia pożaru lub oparzeń, nie wolno rozbierać, wyginać, ścisnąć lub przebijać baterii.

UWAGI:

- Wymiana baterii na baterię nieprawidłowego typu grozi jej wybuchem.
- Zużyta baterię należy zutylizować zgodnie z instrukcjami.

Ładowarka

- Nigdy nie należy ciągnąć za przewód ładowarki w celu odłączenia jej od gniazda elektrycznego. Należy chwycić ładowarkę.

Przestroga

ASUS Phone to urządzenie o wysokiej jakości. Przed rozpoczęciem używania należy przeczytać wszystkie instrukcje i oznaczenia ostrzegawcze na adapterze prądu zmiennego.

- ASUS Phone nie należy używać w ekstremalnych warunkach, przy wysokiej temperaturze lub wysokiej

wilgotności. ASUS Phone działa w sposób optymalny przy temperaturze otoczenia od 0 °C (32 °F) do 35 °C (95 °F).

- Nie należy demontować ASUS Phone ani jego akcesoriów. Jeśli wymagany jest serwis lub naprawa, urządzenie należy przekazać do autoryzowanego punktu serwisowego. Demontaż urządzenia może spowodować porażenie prądem elektrycznym lub pożar.
- Nie należy zwierzać styków baterii metalowymi elementami.

Dostęp operatora za pomocą narzędzia

Jeśli konieczne jest użycie NARZĘDZIA w celu uzyskania dostępu do OBSZARU DOSTĘPU OPERATORA, wszystkie inne niebezpieczne wnęki w tym obszarze nie powinny być dostępne dla OPERATORA przy zastosowaniu tego samego NARZĘDZIA albo wnęki te powinny być oznaczone w celu odwiedzenia OPERATORA od uzyskania do nich dostępu.

Recykling/Usługi zwrotu ASUS

Programy recyklingu i zwrotów ASUS są następstwem naszego zaangażowania w utrzymanie najwyższych standardów w zakresie ochrony środowiska naturalnego. Wierzymy w celowość dostarczania rozwiązań, umożliwiających recykling naszych produktów, baterii, innych komponentów oraz materiałów pakujących. Szczegółowe informacje dotyczące innych regionów, można uzyskać pod adresem <http://csr.asus.com/english/Takeback.htm>.

Właściwa utylizacja



Wymiana baterii na baterię nieprawidłowego typu, grozi eksplozją. Zużyte baterie należy usuwać zgodnie z instrukcjami.



NIE należy wyrzucać baterii ze śmieciami miejskimi. Symbol przekreślonego kosza na kółkach oznacza, że baterii nie należy wyrzucać razem z odpadami miejskimi.



NIE należy wyrzucać ASUS Phone ze śmieciami miejskimi. Konstrukcja tego produktu umożliwia prawidłowe ponowne wykorzystanie części i recykling. Obecność na produkcie symbolu przekreślonego kosza na kółkach oznacza, że produkt (urządzenie elektryczne, elektroniczne i baterie zawierające rtęć) nie powinny być umieszczane razem z odpadami miejskimi. Sprawdź lokalne przepisy dotyczące utylizacji produktów elektronicznych.



NIE należy wrzucać ASUS Phone do ognia. NIE należy zwierać styków. NIE należy demontować ASUS Phone.

UWAGA: Więcej informacji dotyczących przepisów i etykiet elektronicznych można znaleźć na urządzeniu, przechodząc kolejno do pozycji **Settings (Ustawienia) > System > Regulatory labels (Etykiety zgodności z przepisami)** oraz **Settings (Ustawienia) > System > About Phone (Informacje o telefonie) > Legal Information (Informacje prawne)**.

Authorized representative in United Kingdom: ASUSTEK (UK) LIMITED

Address, City:

1st Floor, Sackville House, 143-149 Fenchurch Street, London, EC3M 6BL England

Country:

United Kingdom



ASUS

Adres: 1F., No.15 Lide Rd., Beitou Dist., Taipei City 112

Nr tel.: 886228943447

Faks: 886228907698

Deklaracja

Oświadczamy, że kody IMEI tego produktu, **ASUS Phone**, są unikatowe dla każdego urządzenia i przypisane wyłącznie do danego modelu. Kod IMEI każdego urządzenia jest ustawiany fabrycznie i nie może zostać zmieniony przez użytkownika; ponadto jest on zgodny z odpowiednimi wymaganiami dotyczącymi integralności IMEI określonymi przez standardy GSM.

Skontaktuj się z nami, jeśli masz jakiegokolwiek pytania lub komentarze dotyczące tej kwestii.

Z poważaniem,

ASUSTeK COMPUTER INC.

Nr tel.: 886228943447

Faks: 886228907698

Pomoc techniczna: <https://www.asus.com/support/>

Copyright © 2023 ASUSTeK COMPUTER INC.

Wszelkie prawa zastrzeżone.

Użytkownik akceptuje fakt, iż wszelkie prawa do tego podręcznika należą do firmy ASUS. Wszelkie prawa do, między innymi, tego podręcznika lub witryny są i pozostaną wyłączną własnością firmy ASUS i/lub jej licencjodawców. Żaden zapis niniejszego podręcznika nie stwierdza przeniesienia tychże praw ani nadania ich użytkownikowi.

FIRMA ASUS UDOSTĘPNIŁA TEN PODRĘCZNIK W STANIE „JAK JEST”, BEZ UDZIELANIA JAKIKOLWIEK GWARANCJI. DANE TECHNICZNE I INFORMACJE ZNAJDUJĄCE SIĘ W TYM PODRĘCZNIKU, SŁUŻĄ WYŁĄCZNIE CELOM INFORMACYJNYM I MOGĄ ZOSTAĆ ZMIENIONE W DOWOLNYM CZASIE, BEZ POWIADOMIENIA, DLATEGO TEŻ, NIE MOGĄ BYĆ INTERPRETOWANE JAKO WIĄŻĄCE FIRMĘ ASUS DO ODPOWIEDZIALNOŚCI.

Forum fanów ZenTalk

http://www.asus.com/zentalk/global_forward.php



Formularz informacji o gwarancji ASUS

Ważne! Zachowaj tę kartę w bezpiecznym miejscu, aby móc skorzystać z niej w przyszłości. ASUS może wymagać dostarczenia tego dokumentu, przed akceptacją żądań naprawy. Gwarancja nie wyłącza, nie ogranicza, ani nie zawiesza uprawnień kupującego wynikających z przepisów o rękojmi za wady rzeczy sprzedanej. Wprowadź informacje o produkcie do formularza i przyklej naklejkę z numerem seryjnym produktu w polu poniżej.

Pan/Pani: _____

Numer telefonu: _____

Adres: _____

Adres e-mail: _____

Data zakupu: _____ / _____ / _____ (DD/MM/RR)

Nazwa dostawcy: _____

Numer telefonu dostawcy: _____

Adres dostawcy: _____

Numer seryjny:



A. Okres gwarancji produktu i uwagi dotyczące gwarancji:





1. Niniejsza gwarancja („Okres gwarancji handlowej”) obowiązuje przez ten sam okres, co Gwarancja prawna podlegająca lokalnym przepisom prawa. Niniejsza gwarancja obowiązuje od daty dostawy widocznej na dowodzie zakupu („Data dostawy”). Jeśli dowód zakupu z datą nie zostanie dostarczony, jako początek okresu gwarancji zostanie uznana data produkcji produktu zarejestrowana przez ASUS.
2. Akcesoria dostarczone wraz z produktem nie są objęte gwarancją.
3. Przed rozpoczęciem jakichkolwiek procesów związanych z serwisem należy wykonać pełną kopię zapasową danych zapisanych w Produkcie i usunąć wszelkie informacje osobiste, poufne lub dotyczące własności. Firma ASUS może usunąć wszelkie dane, oprogramowanie lub programy zainstalowane w Produkcie, bez ich przywracania. ASUS nie odpowiada za trwałą utratę, uszkodzenie, niewłaściwe wykorzystanie lub przypadkowe użycie Twoich danych.



B. Wyłączenia tej ograniczonej usługi gwarancyjnej:

- (a) Uszkodzenie Produktu spowodowane przez użytkownika lub nieupoważnioną stronę trzecią;
- (b) Zmieniony, usunięty lub zamazany został numer seryjny Produktu, jego komponentów lub akcesoriów;
- (c) Uszkodzona lub zmieniona została plomba gwarancji;
- (d) Zestarzenie;
- (e) Wystąpiło uszkodzenie (przypadkowe lub inne) Produktu, które nie wpływa na działanie i funkcje Produktu, takie jak, ale nie tylko, korozja, zmiana koloru, tekstury lub wykończenia, zużycie i stopniowe pogorszenie działania;
- (f) Uszkodzenie Produktu spowodowane przez wojnę, terroryzm, wypadek, katastrofę naturalną, zamierzone lub przypadkowe nieprawidłowe użycie, nadużycie, zaniedbanie lub nieprawidłową konserwację albo używanie w niewłaściwych warunkach;
- (g) Uszkodzenie Produktu spowodowane zewnętrzną awarią zasilania prądem elektrycznym lub jakimkolwiek wypadkiem;
- (h) Uszkodzenie Produktu spowodowane używaniem poza zakresem parametrów działania, parametrów przechowywania lub środowiska, określonymi w podręczniku użytkownika;
- (i) Uszkodzenie Produktu spowodowane przez oprogramowanie stron trzecich lub wirus(y); albo utratę oprogramowania lub danych, w wyniku naprawy lub wymiany;
- (j) Brak użyteczności lub uszkodzenie Produktu spowodowane zanieczyszczeniem substancjami niebezpiecznymi, chorobami, szkodnikami lub promieniowaniem;
- (k) Oszustwo, kradzież, niewyjaśnione zniknięcie lub uszkodzenia/niekorzystne okoliczności spowodowane z woli klienta;
- (l) Brak użyteczności lub uszkodzenie komponentów sprzętowych produktu spowodowane instalacją i używaniem jakiegokolwiek aplikacji do odblokowywania urządzenia, która jest narzędziem do odblokowywania modułu rozruchowego produktu, ale której używanie powoduje utratę i unieważnienie gwarancji;
- (m) Uszkodzenie spowodowane dostaniem się do środka wody lub innego płynu;
- (n) Uszkodzenia (w tym m.in. utlenienie, rdzewienie i zwarcie) spowodowane ładowaniem w wilgotnym otoczeniu, dostaniem się do środka telefonu albo jego akcesoriów wody lub innego płynu; a także
- (o) Uszkodzenie Produktu spowodowane pogorszeniem właściwości wodoodpornych w wyniku codziennego użytkowania.



- 
- 
- C. Przypadki nie objęte gwarancją:** Jeśli okres obowiązywania gwarancji zakończył się lub gdy ma zastosowanie dowolne z powyższych wyłączeń, żądanie użytkownika będzie uważane za nieobjęte gwarancją i naliczona zostanie stosowna opłata.
- D. Gwarancja i pomoc techniczna:** Usługa gwarancyjna zależy od kraju; W przypadku dokonania zakupu na terenie Unii Europejskiej, Europejskiego Obszaru Gospodarczego, w Szwajcarii lub określonych krajach regionu Bałkanów Zachodnich firma ASUS zapewni usługę gwarancyjną w okresie gwarancji obowiązującym w wyżej wymienionych krajach. W niektórych krajach mogą obowiązywać opłaty lub ograniczenia albo mogą być wymagane dodatkowe dokumenty.
- E. Porzucona własność:** Po naprawieniu produktu lub w przypadku odmowy naprawy przez użytkownika, firma ASUS powiadomi go o konieczności odebrania urządzenia. Jeśli użytkownik nie wykona tego w ciągu 90 dni od powiadomienia firmy ASUS, firma ASUS zastrzega sobie prawo do (i) utylizacji produktu zgodnie z obowiązującymi przepisami prawa; (ii) odszkodowania od użytkownika, łącznie z kosztami przechowywania, utylizacji produktu oraz związanymi ze wszelkimi prawami ustawowymi z tytułu niedokonania zapłaty.
- F. Prywatność:** Praktyki firmy ASUS w zakresie ochrony prywatności danych osobowych użytkownika są zgodne z dokumentem Polityka prywatności firmy ASUS:
http://www.asus.com/Terms_of_Use_Notice_Privacy_Policy/Privacy_Policy/.
- 
- 

ASUS zastrzega prawo do interpretacji informacji zawartych w Gwarancji ASUS. Aby przeczytać pełne informacje dotyczące gwarancji, należy zeskanować kod QR, przejść na stronę pomocy technicznej firmy ASUS pod adresem <http://qr.asus.com/support>, lub przejść do witryny firmy ASUS dla kraju, w którym dokonano zakupu.

Szczegółowe informacje o kontaktach ASUS

Ta gwarancja jest dostarczana przez:
ASUSTeK Computer Inc.
1F., No. 15, Lide Rd., Beitou Dist.,
Taipei City 112
Phone: +886-2-2894-3447



Prima ediție / Noiembrie 2023

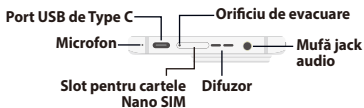
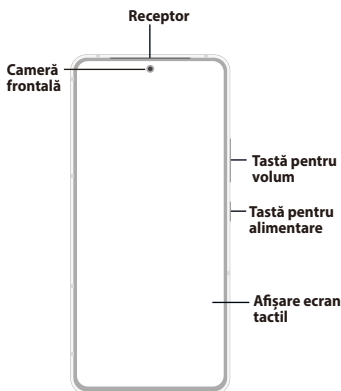
ASUS Phone (Mobile Phone)

Model: ASUS_AI2401_H

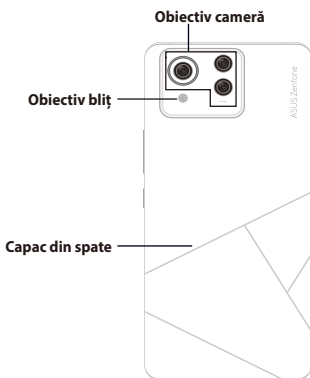
Înainte de a începe, asigurați-vă că ați citit toate informațiile de siguranță și instrucțiunile de operare din documentul **Manual de utilizare** pentru a preveni vătămrile sau deteriorarea dispozitivului.

NOTĂ: Pentru a consulta manualul electronic complet și pentru a afla mai multe informații amănunțite, accesați <https://www.asus.com/support/>.

Caracteristici față și lateral



Caracteristici din părțile spate



NOTĂ: Intervalul pentru tensiunea de intrare dintre priza de perete și acest adaptor este de 100 V - 240 V c.a.

Încărcați wireless telefonul ASUS

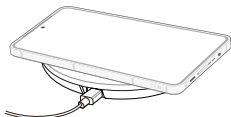
Puteți achiziționa un încărcător wireless certificat Qi pentru a vă încărca wireless telefonul ASUS.

Dacă utilizați telefonul ASUS în timpul încărcării, este posibil ca încărcarea să încetinească sau chiar să se oprească pentru a proteja bateria. Utilizarea anumitor aplicații în timpul încărcării poate opri încărcarea sau afecta funcționalitatea de încărcare.

Când încărcați wireless telefonul, asigurați-vă că ați îndepărtat orice huse, carcase sau accesorii ale telefonului și țineți cont de următoarele:

- Nu așezați materiale conductoare, cum ar fi piese metalice și magneți, între telefonul ASUS și încărcător pentru a evita arsurile.
- Nu așezați carduri de credit, carduri de transport sau carduri de acces (RFID) pe încărcător pentru a preveni demagnetizarea sau deteriorarea acestora.

INFORMĂRI! Dacă telefonul ASUS este plasat incorect pe încărcătorul wireless, timpul de încărcare poate fi prelungit semnificativ.



Vă rugăm să urmați pașii de mai jos pentru a vă încărca telefonul ASUS cu un încărcător wireless:

1. Așezați telefonul ASUS pe încărcătorul wireless conform instrucțiunilor încărcătorului.

NOTĂ: Bobinele de încărcare wireless de pe spatele telefonului ASUS trebuie să fie în contact cu încărcătorul.

2. Când începe încărcarea, pe ecran apare pictograma de încărcare wireless.
3. După terminarea încărcării, scoateți telefonul ASUS de pe suportul/placa de încărcare wireless.

INFORMĂRI! Dacă nu se respectă aceste măsuri de precauție, este posibil ca dispozitivul să nu se încarce corect sau să se supraîncălzească.

Conformitatea cu directiva UE privind echipamentele radio

Declarație de conformitate UE simplificată

Prin prezenta, ASUS COMPUTER GmbH declară că echipamentul radio ASUS_AI2401_H este în conformitate cu Directiva 2014/53/UE. Textul integral al declarației UE de conformitate este disponibil la <https://www.asus.com/support/>. (Căutați AI2401_H)

Prevenirea pierderii auzului

Pentru a preveni vătămarea posibilă a auzului, nu ascultați la niveluri ridicate de volum pentru perioade îndelungate.

Presiune ridicată a sunetului!



Pentru a preveni vătămarea posibilă a auzului, nu ascultați la niveluri ridicate de volum pentru perioade îndelungate.

A pleine puissance, l'écoute prolongée du baladeur peut endommager l'oreille de l'utilisateur.

Pentru Franța, căștile pentru acest dispozitiv sunt conforme cu cerința privind nivelul de presiune a sunetului stipulată în standardul EN 50332-1: 2013 și/sau EN50332-2: 2013 și impusă de Articolul L.5232-1 din legislația franceză.

Informații pentru utilizarea în condiții de siguranță

ATENȚIE! Utilizarea altor comenzi/reglaje sau efectuarea altor proceduri decât cele specificate aici poate conduce la o expunere periculoasă la radiații.

Îngrijirea dispozitivului ASUS Phone

- Utilizați dispozitivul ASUS Phone într-un mediu cu temperatură ambiantă cuprinsă între 0°C (32°F) și 35°C (95°F).

Acumulatorul

AVERTISMENT: Dezasamblarea bateriei va anula garanția și poate cauza rănire serioasă.

Telefonul dvs. Asus este echipat cu o baterie litiu-polimer nedetașabilă de înaltă performanță. Respectați instrucțiunile de întreținere pentru o durată mai lungă de viață a acumulatorului.



- Nu scoateți bateria litiu-ion nedetașabilă, deoarece acest lucru anulează garanția.
- Evitați încărcarea la temperaturi extrem de ridicate sau coborâte. Acumulatorul oferă performanțe optime la o temperatură ambiantă cuprinsă între 5°C și +35°C.
- Nu scoateți și nu înlocuiți bateria cu o baterie neaprobată.
- Folosiți numai acumulatori ASUS. Utilizarea unui alt acumulator poate cauza rănirea persoanelor și deteriorarea dispozitivului.
- Nu scoateți și nu udați acumulatorul cu apă sau orice alt lichid.
- Nu încercați niciodată să deschideți acumulatorul, deoarece conține substanțe care ar putea fi nocive în cazul înghețării sau contactului cu pielea neprotejată.
- Nu scoateți și nu scurtcircuitați acumulatorul, deoarece se poate supraîncălzi și poate provoca un incendiu. Evitați contactul cu bijuteriile sau alte obiecte metalice.
- Nu scoateți și nu aruncați acumulatorul în foc. Acesta poate exploda și elibera substanțe nocive în mediu.
- Nu scoateți și nu aruncați acumulatorul împreună cu deșeurile menajere obișnuite. Duceți-l la un punct de colectare a materialelor periculoase.
- Nu atingeți bornele acumulatorului.
- Pentru a evita incendiul sau arsurile, nu demontați, îndoiiți, striviți sau perforați bateria.

NOTE:

- Risc de explozie, dacă se înlocuiește bateria cu un tip necorespunzător.
- Casați bateriile uzate în conformitate cu instrucțiunile.

Încărcătorul

- Nu trageți niciodată de cablul încărcătorului pentru a-l scoate din priză; trageți de încărcător.



Precauții

Dispozitivul dvs. ASUS Phone este un echipament de înaltă calitate. Înainte de operare, citiți toate instrucțiunile și marcajele de atenționare de pe Adaptorul c.a.

- Nu utilizați dispozitivul ASUS Phone într-un mediu extrem în care sunt prezente temperaturi ridicate sau umiditate crescută. Dispozitivul ASUS Phone are performanțele optime la o temperatură ambiantă cuprinsă între 0°C (32°F) și 35°C (95°F).
- Nu dezasamblați dispozitivul ASUS Phone sau accesoriile acestuia. Dacă este nevoie de reparații sau o intervenție de service, returnați unitatea la centrul de service autorizat. Dacă unitatea este dezasamblată, poate apărea un risc de electrocutare sau incendiu.
- Nu scurtcircuitați bornele acumulatorului cu obiecte din metal.

Accesul operatorului cu un instrument

În cazul în care este nevoie de un INSTRUMENT pentru a pătrunde în ZONA DE ACCES A OPERATORULUI, fie toate compartimentele din zona respectivă care conțin vreun pericol sunt făcute inaccesibile pentru OPERATOR cu același INSTRUMENT, fie compartimentele sunt marcate pentru a descuraja accesul OPERATORULUI.

Serviciile de reciclare/Returnare ASUS

Programele de reciclare și returnare ASUS se datorează angajamentului nostru față de cele mai înalte standarde de protecție a mediului. Credem în asigurarea soluțiilor pentru ca dvs. să puteți recicla în mod responsabil produsele, bateriile și alte componente ale noastre, precum și materialele de ambalare. Accesați adresa [http://csr.asus.com/english/ Takeback.htm](http://csr.asus.com/english/Takeback.htm) pentru informații detaliate privind reciclarea în diverse regiuni.

Reciclare corespunzătoare



Dacă bateria se înlocuiește cu un tip incorect, există pericolul de explozie. Aruncați bateriile uzate conform instrucțiunilor.



A NU SE ARUNCA bateria în gunoiul menajer. Simbolul tomleronului tăiat de linii transversale arată că bateria nu trebuie aruncată în gunoiul menajer.



A NU SE ARUNCA dispozitivul ASUS Phone în gunoiul menajer. Acest produs a fost creat pentru a permite reutilizarea și reciclarea componentelor în mod corespunzător. Simbolul care reprezintă un container tăiat înseamnă că produsul (electric, dispozitiv electric și baterie cu celule cu mercur) nu trebuie depozitat împreună cu gunoiul menajer. Verificați reglementările locale cu privire la casarea produselor electronice.



NU aruncați dispozitivul ASUS Phone în foc. NU scurtcircuitați contactele. NU dezamblați dispozitivul ASUS Phone.

NOTĂ: Pentru mai multe informații juridice și de etichetare electronică, verificați dispozitivul dvs. din **Settings (Setări) > System (Sistem) > Regulatory labels (Etichete de reglementare)** și **Settings (Setări) > System (Sistem) > About Phone (Despre telefon) > Legal Information (Informații juridice)**.

Authorized representative in United Kingdom: ASUSTEK (UK) LIMITED

Address, City:

1st Floor, Sackville House, 143-149 Fenchurch Street, London, EC3M 6BL England

Country:

United Kingdom



ASUS

Adresă: 1F., No.15 Lide Rd., Beitou Dist., Taipei City 112

Tel: 886228943447

Fax: 886228907698

Declarație

Declarăm că toate codurile IMEI pentru acest produs, **ASUS Phone**, sunt unice pentru fiecare unitate și sunt atribuite exclusiv acestui model. Codul IMEI al fiecărei unități este setat din fabrică și nu poate fi schimbat de utilizator și că acesta este conform cu cerințele relevante, referitoare la integritatea codului IMEI exprimate în standardele GSM.

Dacă aveți întrebări sau comentarii pe marginea acestui subiect, vă rugăm să ne contactați.

Cu stimă,

ASUSTeK COMPUTER INC.

Tel: 886228943447

Fax: 886228907698

Support: <https://www.asus.com/support/>

Copyright © 2023 ASUSTeK COMPUTER INC.

Toate drepturile rezervate.

Luăți la cunoștință faptul că toate drepturile legate de acest manual sunt și vor rămâne ale ASUS. Toate drepturile, inclusiv (dar fără a se limita la acestea) cele legate de manual sau site-ul web, vor rămâne proprietatea exclusivă a ASUS și/ sau a licențiatorilor acesteia. Nimic din prezentul manual nu are rolul de a vă transfera sau de a vă conferi vreunul dintre aceste drepturi.

ASUS VĂ PUNE LA DISPOZIȚIE ACEST MANUAL „CA ATARE”, FĂRĂ NICIO GARANȚIE. SPECIFICAȚIILE ȘI INFORMAȚIILE DIN PREZENTUL MANUAL SUNT FURNIZATE NUMAI ÎN SCOP INFORMATIV ȘI POT FI MODIFICATE ORICÂND, FĂRĂ ÎNȘTIINȚARE PREALABILĂ. ACESTEA NU TREBUIE INTERPRETATE CA REPREZENTÂND UN ANGAJAMENT DIN PARTEA ASUS.

Forumul fanilor ZenTalk

http://www.asus.com/zentalk/global_forward.php



Formular de informații privind garanția ASUS

IMPORTANT! Depozitați acest certificat într-o locație securizată pentru referințe ulterioare. ASUS își rezervă dreptul de a solicita acest document înainte de a accepta solicitări de reparare. Acest lucru nu afectează și nu limitează drepturile dvs. statutare. Introduceți informațiile despre produse în formular și atașați eticheta cu seria produsului în caseta de mai jos.

DI/Dna/Dra: _____

Număr de telefon: _____

Adresă: _____

E-mail: _____

Data achiziționării: ____ / ____ / ____ (ZZ/LL/AAAA)

Nume distribuitor: _____

Număr de telefon distribuitor: _____

Adresă distribuitor: _____

Număr de serie:



A. Notificare și perioada de garanție a produsului:

1. Această garanție („perioadă de garanție comercială”) se aplică pentru aceeași perioadă ca și perioada de garanție legală prevăzută de legile locale. Această garanție intră în efect la data livrării tipărită pe dovada de achiziție („data de livrare”). În cazul în care nu se poate prezenta chitanța de achiziționare, data de fabricare a Produsului cum este înregistrat de către ASUS va fi considerată data de începere a serviciului de garanție.
2. Accesoriile livrate împreună cu produsul nu sunt acoperite de garanție.
3. Vă rugăm să nu trimiteți decât produsul în sine și/sau orice alte accesorii/documente solicitate în mod expres de către ASUS. Îndepărtați orice accesoriu sau orice alt dispozitiv de stocare cum ar fi carduri de memorie, discuri, unități de stocare flash din produs.





B. Excluderi de la Serviciul de garanție limitată:

- (a) Deteriorarea acestor produse de către dvs. sau orice terță parte neautorizată;
- (b) Numărul de serie al Produsului, componentele sau accesoriile au fost modificate, anulate sau eliminate;
- (c) Sigiliile pentru garanție au fost rupte sau schimbate;
- (d) Învechire;
- (e) Daune (accidentale sau de alt tip) ale Produsului, care nu afectează funcționarea sau funcțiile Produsului, cum ar fi, dar fără a se limita la rugină, schimbarea culorii, a texturii sau a finisajului, uzura și deteriorarea treptată;
- (f) Daune ale Produsului cauzate de război, acte de terorism, incendii, accidente, dezastre naturale, utilizare defectuoasă intenționată sau accidentală, abuz, neglijență sau întreținere necorespunzătoare ori utilizare în condiții anormale;
- (g) Daune ale Produsului cauzate de o cădere de tensiune electrică externă sau de un accident;
- (h) Daune ale Produsului rezultate în urma utilizării în afara parametrilor de funcționare sau de depozitare ori a parametrilor de mediu, detaliați în manualul de utilizare;
- (i) Daune ale Produsului cauzate de un software terță parte sau de viruși, pierderi de software sau de date care se pot produce în timpul reparării sau înlocuirii;
- (j) Incapacitatea de utilizare sau daune ale Produsului cauzate de contaminarea cu substanțe periculoase, boli, paraziți sau radiații;
- (k) Fraudă, furt, dispariție neexplicată sau daune/circumstanțe agravante cauzate printr-un act voit al clientului;
- (l) Incapacitatea de utilizare sau deteriorarea componentelor hardware ale produsului cauzate de instalarea și utilizarea oricărei aplicații de deblocare a dispozitivelor, aceasta fiind un utilitar care deblochează bootloderul produsului, va anula garanția;
- (m) Daune provocate de pătrunderea lichidelor;
- (n) Daune (inclusive, dar fără a se limita la oxidare, rugină și scurtcircuit) provocate de încărcarea în medii umede, prin pătrunderea apei sau a altor lichide în telefon sau accesoriile sale; și
- (o) Daune ale Produsului provocate de uzura funcției de rezistență din cauza utilizării zilnice.

C. Cazuri care nu sunt acoperite de Garanție: Dacă perioada de garanție a trecut sau dacă se aplică oricare dintre excepțiile de mai sus, solicitarea dvs. va fi considerată în afara garanției și veți suporta o taxă aferentă solicitării.



- 
- 
- D. Asistența și garanția:** Serviciul de garanție poate diferi în funcție de țară. Dacă efectuați o achiziție în Uniunea Europeană, Spațiul Economic European, Elveția sau anumite țări din Balcanii de Vest, ASUS acceptă service în perioada de garanție în țările de mai sus. În unele țări sunt necesare mai multe comisioane, restricții sau documente suplimentare pentru a beneficia de serviciul de garanție.
- E. Proprietatea abandonată:** După repararea produsului (sau dacă refuzați reparația), ASUS vă va înștiința să ridicați produsul. Dacă nu ridicați produsul în termen de 90 de zile de la primirea înștiințării de la ASUS, ASUS își rezervă dreptul de a (i) elimina la deșeuri produsul în conformitate cu legile și reglementările aplicabile; (ii) vă solicita daune, inclusiv pentru costurile asociate cu depozitarea și eliminarea la deșeuri a produsului și pentru toate sumele neplătite în baza drepturilor statutare.
- F. Protecția datelor:** Practicile ASUS privind confidențialitatea informațiilor dvs. personale se regăsesc în politica de confidențialitate ASUS: Vizitați <http://www.asus.com/Terms of Use Notice Privacy Policy/Privacy Policy/> pentru a obține mai multe informații.

ASUS își rezervă dreptul de a ilustra și interpreta informațiile despre garanția ASUS. Pentru a citi toate informațiile legate de garanție, scanați codul QR, vizitați site-ul de asistență ASUS <http://qr.asus.com/support> sau vizitați site-ul web ASUS aferent țării din care ați achiziționat produsul.



Date de contact ASUS


Această garanție este furnizată de:

ASUSTeK Computer Inc.

1F., No. 15, Lide Rd., Beitou Dist.,

Taipei City 112

Phone: +886-2-2894-3447



Primera Edición / Noviembre de 2023

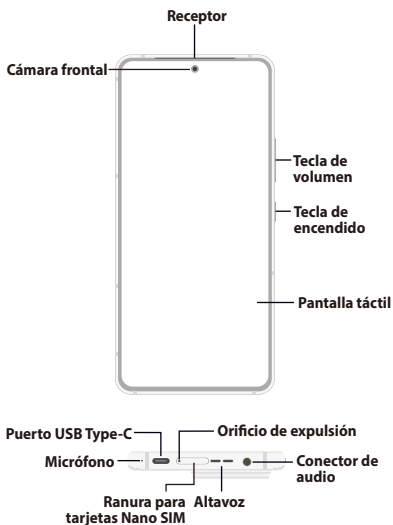
Teléfono ASUS (Mobile Phone)

Modelo: ASUS_AI2401_H

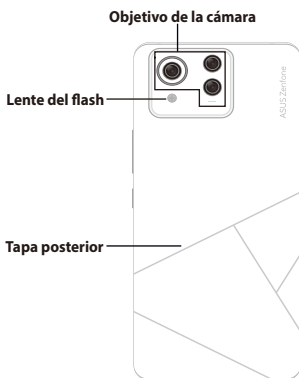
Antes de comenzar, asegúrese de haber leído toda la información de seguridad y las instrucciones de funcionamiento que encontrará en los **Guía de instalación rápida** para evitar roturas o daños en su dispositivo.

NOTA: Para consultar el manual electrónico completo y obtener más información, visite <https://www.asus.com/support/>.

Características de la parte frontal y lateral



Funciones traseras



NOTA: El rango de voltaje de entrada entre la toma de corriente y este adaptador es AC 100V - 240V.

Cargar el teléfono ASUS de forma inalámbrica

Puede comprar un cargador inalámbrico con certificación Qi para cargar su teléfono ASUS de forma inalámbrica.

Si utiliza su teléfono ASUS durante la carga, esta puede ralentizarse o, incluso, detenerse para proteger la batería. El uso de determinadas aplicaciones durante la carga puede detener esta o afectar a la funcionalidad de dicha carga.

Al realizar la carga de forma inalámbrica, asegúrese de quitar cualquier cubierta, funda o accesorio telefónico y tenga en cuenta lo siguiente:

- Para evitar quemaduras, no coloque ningún material conductor, como piezas metálicas e imanes, entre el teléfono ASUS y el cargador.
- Para evitar la desmagnetización de tarjetas de crédito, tarjetas de transporte o tarjetas de acceso (RFID), así como daños en ellas, no las coloque sobre el cargador.

Aviso! Si el teléfono ASUS se coloca incorrectamente sobre el cargador inalámbrico, el tiempo de carga puede extenderse considerablemente.



Siga los pasos que se indican a continuación para cargar el teléfono ASUS con un cargador inalámbrico:

1. Coloque el teléfono ASUS sobre el cargador inalámbrico siguiendo las instrucciones de este.

Nota: Las bobinas de carga inalámbrica ubicadas en la parte posterior del teléfono ASUS deben estar en contacto con el cargador.

2. Cuando la carga se inicie, el icono de carga inalámbrica aparecerá en la pantalla.
3. Cuando la carga se complete, retire el teléfono ASUS del soporte o de la plataforma de carga inalámbrica.

Aviso! Si no se tienen en cuenta las precauciones, es posible que el dispositivo no se cargue correctamente o se sobrecaliente.

Cumplimiento de la directiva para equipos de radio de la UE

Declaración de conformidad simplificada para la UE

Por la presente, ASUS COMPUTER GmbH declara que el equipo de radio ASUS_AI2401_H cumple la Directiva 2014/53/UE. En <https://www.asus.com/support/> está disponible el texto completo de la declaración de conformidad para la UE. (Buscar AI2401_H)

Prevención de la pérdida de audición

Para evitar posibles daños a la audición, no escuche a niveles altos de volumen durante mucho tiempo prolongado.

Presión de sonido alta!



Para evitar posibles daños a la audición, no escuche a niveles altos de volumen durante mucho tiempo prolongado.

A pleine puissance, l'écoute prolongée du baladeur peut endommager l'oreille de l'utilisateur.

En Francia, los auriculares/cascos para este dispositivo son compatibles con los requisitos de nivel de presión de sonido establecidos en los estándares aplicables EN 50332-1: 2013 y/o EN50332-2: 2013 según lo requerido por el Artículo Francés L.5232-1.

Información de seguridad

¡PRECAUCIÓN! Si utiliza controles o ajustes o realiza otros procedimientos distintos a los aquí especificados, puede quedar expuesto a radiaciones peligrosas.

Cuidado del ASUS Phone

- Utilice su dispositivo ASUS Phone en entornos con una temperatura ambiente entre 0 °C (32 °F) y 35 °C (95 °F).

La batería

ADVERTENCIA: Si desmonta la batería usted mismo podría anular su garantía y causar daños graves.

El teléfono ASUS está equipado con una batería de polímeros de litio de alto rendimiento no extraíble. Siga las directrices de mantenimiento para gozar de una mayor duración.

- No quite la batería de polímero de litio no desmontable ya que, si lo hace, anulará la garantía.
- Evite cargarla a temperaturas extremadamente altas o bajas. La batería tiene un rendimiento óptimo a una temperatura ambiental de +5 °C a +35 °C.
- No quite ni cambie la batería por otra no homologada.
- Utilice solamente una batería de ASUS. Si usa una batería diferente, se pueden producir lesiones o daños físicos y el dispositivo puede resultar dañado.
- No retire la batería ni la sumerja en agua o en cualquier otro líquido.
- Nunca intente abrir la batería, pues contiene sustancias que podrían ser perjudiciales si se tragan o si entran en contacto con la piel.
- No retire la batería ni la cortocircuite, ya que se puede sobrecalentar y provocar un incendio. Manténgala alejada de objetos metálicos.
- No retire la batería ni la arroje al fuego. Podría explotar y liberar sustancias perjudiciales para el medioambiente.
- No retire la batería ni la arroje a la basura. Llévela a un punto de recogida de material peligroso.
- No toque los terminales de la batería.
- Para evitar fuego o quemaduras, no desmonte, machaque, golpee ni perforo la batería.

NOTAS:

- Hay riesgo de explosión si la batería se reemplaza por otra de tipo incorrecto.
 - Deshágase de la batería usada conforme a las instrucciones.
-



El cargador

- Nunca tire del cable del cargador para liberarlo de la conexión a la red, tire del cargador.

Precauciones

Su dispositivo ASUS Phone es un equipo con piezas de alta calidad. Antes de su uso, lea todas las instrucciones y marcas de precaución en el adaptador AC.

- No utilice el dispositivo ASUS Phone en un entorno extremo donde existan altas temperaturas o alta




humedad. El dispositivo ASUS Phone ofrece un rendimiento óptimo a una temperatura ambiental entre 0 °C (32 °F) y 35 °C (95 °F).

- No desmonte el dispositivo ASUS Phone o sus accesorios. Si necesita servicio o reparación, devuelva la unidad a un centro de servicios autorizado. Si desmonta la unidad, existe el riesgo de descarga eléctrica o fuego.
- No cortocircuite los terminales de la batería con objetos metálicos.


Acceso al operador con una herramienta

Si necesita una herramienta para acceder a un **ÁREA CON ACCESO AL OPERADOR**, todos los compartimientos dentro de esa área que conllevan peligro serán accesibles al OPERADOR con el uso de la misma HERRAMIENTA o dichos compartimientos serán marcados indicando la prohibición del acceso al OPERADOR.

Servicios de reciclaje y recuperación de ASUS



Los programas de reciclaje y recuperación de productos de ASUS están totalmente comprometidos con las normativas más exigentes relacionadas con la protección de nuestro medio ambiente. Creemos en la oferta de soluciones para que usted sea capaz de reciclar responsablemente nuestros productos, pilas y otros componentes así como los materiales de embalaje. Visite la página Web [http://csr.asus.com/english/ Takeback.htm](http://csr.asus.com/english/Takeback.htm) para obtener información de reciclaje detallada en las diferentes regiones.



Eliminación adecuada del producto



Existe riesgo de explosión si la batería se reemplaza por una de tipo incorrecto. Deshágase de las baterías usadas conforme a las instrucciones.



NO arroje la batería a la basura doméstica. El icono de la papelera indica que la batería no debe arrojarse a la basura municipal.



NO arroje su ASUS Phone a la basura doméstica. Este producto se ha diseñado para permitir la reutilización adecuada y el reciclaje de sus componentes. El icono de la papelera indica que el producto y sus componentes (eléctricos, electrónicos y pila de botón) no deben ser arrojados a la basura municipal. Consulte la normativa local aplicable para desechos electrónicos.



NO arroje su ASUS Phone al fuego. NO cortocircuite los contactos. NO desmonte su ASUS Phone.

NOTA: Para obtener más información legal y de etiquetado electrónico, compruébela en su dispositivo en **Settings (Configuración) > System (Sistema) > Regulatory labels (Etiquetas reguladoras)** y **Settings (Configuración) > System (Sistema) > About Phone (Acerca del teléfono) > Legal Information (Información legal)**.

Authorized representative in United Kingdom: ASUSTEK (UK) LIMITED

Address, City:

1st Floor, Sackville House, 143-149 Fenchurch Street, London, EC3M 6BL England

Country:

United Kingdom



ASUS

Dirección: 1F., No.15 Lide Rd., Beitou Dist., Taipei City 112

Tel: 886228943447

Fax: 886228907698

Declaración

Declaramos que los códigos de IMEI para este producto, **ASUS Phone**, son únicos para cada unidad y sólo asignados a este modelo. El IMEI de cada unidad es establecido en fábrica y no puede ser alterado por el usuario, cumple con los requisitos relacionados de integridad relevantes de IMEI expuestos en los estándares GSM.

Si tiene alguna pregunta o comentario en relación con este tema, contacte con nosotros.

Sinceramente,

ASUSTeK COMPUTER INC.

Tel: 886228943447

Fax: 886228907698

Support: <https://www.asus.com/support/>

Copyright © 2023 ASUSTek COMPUTERS, INC.

Todos los derechos reservados.

Usted acepta que todos los derechos de este manual pertenecen a ASUS. Cualquier y todo derecho, incluido, sin limitación, en el Manual o en el sitio Web, pertenece exclusivamente a ASUS y/o a sus licenciatarios. Ningún contenido de este Manual está pensado para transferir tales derechos, o para conferirle tales derechos.

ASUS PROPORCIONA ESTE MANUAL "COMO ESTÁ" SIN GARANTÍA DE NINGÚN TIPO. LAS ESPECIFICACIONES E INFORMACIÓN CONTENIDAS EN ESTE MANUAL SE PROPORCIONAN SOLO A TÍTULO INFORMATIVO Y EN CUALQUIER MOMENTO PUEDEN CAMBIAR SIN PREVIO AVISO, Y NO SE DEBEN CONSIDERAR COMO UNA OBLIGACIÓN PARA ASUS.

Foro de fans de ZenTalk
http://www.asus.com/zentalk/global_forward.php



Formulario de información de garantía de ASUS

Sr./Sra.: _____

Número de teléfono: _____

Dirección: _____

Dirección de correo electrónico: _____

Fecha de compra: ____/____/____ (DD/MM/AAAA)

Nombre del proveedor: _____

Número de teléfono del proveedor: _____

Dirección del proveedor: _____

Número de serie:

Importante: Guarde este documento en un lugar seguro para su uso futuro a petición de ASUS.

Información según lo dispuesto en el "REAL DECRETO LEGISLATIVO 1/2007, de 16 de noviembre, por el que se aprueba el texto refundido de la Ley General para la Defensa de los Consumidores y Usuarios y otras leyes complementarias", (en adelante la "Ley General para la Defensa de los Consumidores y Usuarios")

Según el artículo 3 de la Ley General para la Defensa de los Consumidores y Usuarios, son consumidores *"las personas físicas que actúen con un propósito ajeno a su actividad comercial, empresarial, oficio o profesión"* y *"las personas jurídicas y las entidades sin personalidad jurídica que actúen sin ánimo de lucro en un ámbito ajeno a una actividad comercial o empresarial"*.

Si usted es un consumidor, según la definición del artículo 3 de la Ley General para la Defensa de los Consumidores y Usuarios, usted ostenta los derechos recogidos en los artículos 114 y siguientes de la Ley General para la Defensa de los Consumidores y Usuarios, por la que se regula la garantía legal del vendedor (en adelante la "Garantía Legal"). Véase el apartado A más adelante.

De forma adicional a la Garantía Legal del vendedor, ASUS proporciona la garantía del fabricante (en adelante la "Garantía Comercial") que proporciona una garantía independiente y

adicional a la Garantía Legal mencionada en el párrafo anterior y en modo alguno afecta o limita los derechos que ostenta bajo la Garantía Legal. Véase el apartado B más adelante.

El contenido del artículo 3 y los artículos 114 y siguientes de la Ley General para la Defensa de los Consumidores y Usuarios pueden ser consultados a través del siguiente enlace:

<https://www.boe.es/eli/es/rdlg/2007/11/16/1/con>

A) Garantía Legal del vendedor

Con independencia de la Garantía Comercial prevista en el apartado B más adelante, en virtud de la Garantía Legal prevista en los artículos 114 y siguientes de la Ley General para la Defensa de los Consumidores y Usuarios, los consumidores tienen derecho a que el vendedor lleve a cabo las medidas correctoras necesarias ante las faltas de conformidad que se detecten de los productos adquiridos, de forma gratuita para el consumidor.

Estas medidas correctoras, que están previstas en la referida norma, no se ven afectadas en ningún caso por la Garantía Comercial, por lo que los consumidores tienen derecho a estas medidas de forma adicional y con independencia de la Garantía Comercial.

En este sentido, en virtud de la Garantía Legal, el consumidor tiene derecho a la puesta en conformidad de los bienes, ya sea mediante su reparación o sustitución, a elección del consumidor, o a la rebaja proporcional del precio o a la resolución del contrato, en las condiciones y dentro de los plazos establecidos en el artículo 114 y siguientes de la Ley General para la Defensa de los Consumidores y Usuarios.

Estas medidas correctoras serán totalmente gratuitas para el consumidor, respecto a todos los gastos necesarios para llevarlas a cabo, incluidos los gastos derivados del envío, el transporte, la mano de obra y los materiales que sean necesarios para ello.

Si el consumidor pretende acogerse a las medidas correctoras de la Garantía Legal, y decide solicitarlas directamente al fabricante (ASUS) y no al vendedor, deberá ponerse en contacto con el Servicio de Atención al Cliente a través de la web oficial de ASUS que puede encontrar en la siguiente dirección/enlaces (Por ejemplo, véase más abajo)

Llamada <https://www.asus.com/es/support/CallUs>

O desde la app MyASUS que tendrá pre-instalada en su equipo.

Más información en <https://www.asus.com/es/support/>

Si el problema no puede ser resuelto a distancia (por favor, lea los subapartados "¿Cuándo tiene que contactar con el servicio de atención al cliente de ASUS?" de la sección 4 llamada "Responsabilidad del cliente" de este formulario de información), tendrá que enviar el Producto al Centro de Reparación de ASUS

(este proceso se llama "RMA"). ASUS le proporcionará un número de RMA relacionado con su Producto. Conserve el número de RMA para poder comprobar el estado de su reparación más adelante.

Describa el problema de forma clara y completa rellenando el formulario de solicitud de RMA.

Adjunte una copia de este formulario cumplimentado y una copia de su factura/recibo o de los documentos que acrediten la compra de su Producto.

B) Garantía Comercial de ASUS

La presente Garantía Comercial de ASUS (en adelante, la "Garantía Comercial") que ha sido redactada de conformidad con la Ley General para la Defensa de los Consumidores y Usuarios, se otorga de forma independiente y complementaria a la citada Garantía Legal y no afecta ni limita en modo alguno dichos derechos legales.

La presente Garantía Comercial es otorgada por ASUSTeK Computer Inc. (en lo sucesivo denominada "ASUS") al comprador y/o consumidor (en adelante denominado "Usted" o "Cliente") de los productos ASUS (en adelante denominado "Producto").

Esta Garantía Comercial se entrega junto con el Producto, sujeta a los siguientes términos y condiciones. Los Centros de Servicio y Reparación acreditados por ASUS (en adelante también denominados "ASUS" o "nosotros") prestarán los servicios cubiertos por esta Garantía Comercial.



1. General

Esta garantía es válida durante 36 meses ("Periodo de Garantía Comercial"). Esta garantía comienza cuando el producto se entrega al consumidor final ("fecha de entrega").

La garantía comercial de ASUS se aplica en el territorio español.

ASUS garantiza que el producto no presenta defectos de mano de obra ni materiales para el periodo de garantía comercial. La Garantía Comercial no cubre los accesorios secundarios suministrados con el Producto, como cables, bolsas, ratones, etc. Si el Producto, durante un uso normal y adecuado y dentro del Periodo de Garantía Comercial, presenta defectos o fallos de funcionamiento, ASUS lo reparará, o lo sustituirá, por otro producto nuevo o reacondicionado que sea funcionalmente equivalente o superior al Producto original o reembolsará el precio pagado o afectará de otro modo al bien de consumo.

Esta Garantía Comercial sólo se aplica si el Producto era de nueva fabricación en la Fecha de Compra y no se vendía como usado, reacondicionado o de segunda fabricación. Conserve la factura de compra original y esta tarjeta de Garantía para futuras solicitudes de servicio.




Esta Garantía Comercial no incluye los fallos causados por una instalación, funcionamiento, limpieza o mantenimiento inadecuados, accidentes, daños, mal uso, abuso, modificaciones del producto no realizadas por ASUS, programas de software de terceros, desgaste normal o cualquier otro evento, acto, incumplimiento u omisión fuera del control de ASUS. Para más detalles, consulte la sección sobre "Exclusión y limitación de la garantía".


En caso de que su Producto esté equipado con un medio de almacenamiento de datos o un Sistema Operativo, el Centro de Reparaciones podrá recuperar el sistema operativo originalmente configurado que se incluía con el Producto. **ASUS no restaurará ni transferirá ningún dato o software del medio de almacenamiento original del Producto. Si el Producto es reparado, todos los datos generados por el usuario pueden ser borrados permanentemente.**

Si el Producto está bajo garantía comercial, usted acepta transferir la propiedad de las piezas defectuosas sustituidas y dichas piezas pasarán automáticamente a ser propiedad de ASUS.

2. Software de soporte



Esta sección es aplicable sólo si su Producto está equipado con un soporte de almacenamiento de datos o un Sistema Operativo. Cualquier software es proporcionado por ASUS "tal cual". ASUS no garantiza la capacidad de operar sin interrupción, o sin errores, en cualquier software proporcionado con el Producto. Esta garantía cubre el hardware del Producto. ASUS únicamente proporcionará soporte técnico del software preinstalado del Producto para asegurar un funcionamiento adecuado del hardware. Para cualquier otro problema con el software, le aconsejamos que revise los manuales de usuario, el sitio Web de soporte de ASUS y/o otros recursos en línea. El software de otros fabricantes puede requerir soporte de los correspondientes proveedores.



3. Política de defectos de las pantallas LCD TFT

En caso de que su producto esté cubierto por un "Servicio ASUS Zero Bright Dot" (en lo sucesivo denominado "ASUS ZBD"), esta sección no es aplicable para el período de cobertura del propio ASUS ZBD.

Para comprobar la cobertura del Producto que ha adquirido, por favor (1) consulte el folleto descriptivo del modelo, (2) a su distribuidor o (3) póngase en contacto con el soporte técnico como se indica en la sección de "Responsabilidad del Cliente".

A pesar de los elevados estándares, la compleja fabricación de los paneles de pantalla de cristal líquido (LCD) TFT (Thin-Film Transistor) puede causar pequeñas imperfecciones en la pantalla. Estas imperfecciones no afectan al rendimiento del Producto.

Sin embargo, ASUS ofrece un servicio de garantía para el panel LCD TFT del producto ASUS en los siguientes casos:

- 0 píxeles brillantes, 5 píxeles oscuros o 5 píxeles brillantes y/o píxeles oscuros en total; o
- 2 píxeles brillantes adyacentes o 2 píxeles oscuros adyacentes; o
- 3 píxeles brillantes y/u oscuros en un diámetro de 15 mm.

(NOTA: Un píxel brillante es un punto blanco o subpíxel en un fondo negro. Un píxel oscuro es un punto negro o subpíxel en un área coloreada excepto de color negro.)

Las condiciones de inspección son:

- Una distancia no inferior a 30 cm, en línea recta, entre la pantalla TFT y el inspector.
- Temperatura de la sala comprendida entre $20 \pm 5^{\circ}\text{C}$
- Iluminación de más de 800 lux.

4. Responsabilidades del cliente

Al utilizar el Producto:

- En primer lugar, lea el manual del usuario y utilice el Producto sólo conforme a dicho manual.
- No deje el equipo conectado a la red eléctrica cuando haya completado la carga y apagado. Algunos elementos eléctricos no están diseñados para estar conectados a la fuente de alimentación durante períodos de tiempo largos.
- Haga copias de seguridad periódicamente de los datos almacenados en el Producto.
- Conserve el embalaje original. En el caso de que necesite devolver el Producto para repararlo, el embalaje original puede proporcionar una mejor protección para el Producto durante el transporte.
- Antes de ponerse en contacto con el servicio de atención al cliente, consulte el manual y el sitio Web de soporte de ASUS para conocer las soluciones predefinidas de los problemas.
- Si el producto está diseñado con la función TPM (Trusted Platform Module, es decir, Módulo de plataforma de confianza), conserve la contraseña de prearranque del chip de seguridad en un lugar seguro (**Nota: debido al diseño de TPM, ASUS no puede restablecer la contraseña de prearranque del chip integrado de seguridad. Si pierde la contraseña, solamente podrá reparar el Producto cambiando la placa base completa, lo cual no está cubierto por la garantía.**)
- ¿Cuándo hay que ponerse en contacto con el servicio de atención al cliente de ASUS? Antes de ponerse en contacto con el servicio de soporte técnico de ASUS, asegúrese de que tiene el Producto delante de Usted y que está encendido, si es posible. Esté también preparado para proporcionar el número de serie, el nombre del modelo y la prueba de compra del Producto. Los números de teléfono de asistencia técnica se encuentran en el sitio web: (Por ejemplo, véase <https://www.asus.com/es/support/CallUs>)



- ASUS le solicitará que realice algunas de las tareas o acciones de solución de problemas del Producto, lo que incluye lo siguiente:
 - Restaurar la configuración de fábrica del sistema operativo, los controladores instalados de fábrica y las aplicaciones del Producto.
 - Instalar actualizaciones, revisiones o paquetes de servicio.
 - Ejecutar herramientas de diagnóstico y programas en el Producto.
 - Permitir al agente de soporte técnico de ASUS que acceda al Producto con herramientas de diagnóstico remotas (cuando estén disponibles).
 - Realizar otras actividades razonables solicitadas por ASUS, que ayudarán a identificar o resolver los problemas.
- De ser necesario, si el problema no se resuelve de forma remota, tendrá que devolver el Producto a un Centro de reparación de ASUS (este proceso se denomina "RMA"). ASUS emitirá un número RMA para Su Producto. Guarde su número RMA para poder realizar el seguimiento.
- Describa el problema de forma clara y completa en el formulario de solicitud RMA.
- Adjunte una copia de este formulario cumplimentado y una copia de su factura/recibo o de los documentos que acrediten la compra de su Producto. (ASUS se reserva el derecho de solicitarle los documentos originales).
- **Si es aplicable a su producto, asegúrese de haber realizado una copia de seguridad de todos los datos almacenados en su Producto y de haber eliminado cualquier información personal, confidencial o de propiedad antes de solicitar el servicio. Al solicitar el servicio de reparación, usted acepta automáticamente que ASUS pueda eliminar los datos o las aplicaciones instaladas en el Producto sin restaurarlos posteriormente. ASUS no se hace responsable de la pérdida permanente, el daño o el mal uso de sus datos.**
- Empaque el Producto en un paquete seguro y estable. El embalaje original puede ser adecuado para este fin. En cualquier caso, el envase debe cumplir las siguientes condiciones:
 - Utilice un embalaje rígido con los bordes intactos.
 - Retire del embalaje final cualquier etiqueta innecesaria, marcadores de material peligroso u otra información de envío que ya no sea aplicable.
 - Envuelva cada artículo por separado.
 - Utilice material de relleno adecuado.
 - Utilice una cinta adhesiva suficientemente fuerte y adecuada para el envío para cerrar el paquete.
 - Asegúrese de que ningún papel sobresalga del embalaje.





- Utilice una indicación de dirección única, clara y completa que incluya, sin posibilidad de error, la dirección para la devolución del Producto.
- Introduzca una copia de la información de la dirección dentro del paquete.
- No envíe ningún otro artículo que no sea el Producto, a menos que así se lo haya solicitado ASUS. Retire también todos los accesorios así como cualquier dispositivo de almacenamiento extraíble, como por ejemplo tarjetas de memoria, discos o unidades flash. ASUS no asumirá ninguna responsabilidad por la pérdida, daño o destrucción de accesorios o dispositivos de almacenamiento extraíbles, a menos que sean causados por ASUS de forma intencionada o negligente.
- Si es aplicable a su producto, elimine, o proporcione, todas las contraseñas que haya establecido en el Producto. Si el acceso al Producto está bloqueado por una contraseña, y ésta no se proporciona, es posible que ASUS no pueda reparar todos los fallos del Producto.
- Si el Producto está equipado con la función TPM (Trusted Platform Module), asegúrese de incluir la contraseña de acceso al chip TPM de seguridad integrado con la contraseña de prearranque dentro del paquete.

5. Métodos RMA

Si necesita un RMA, deberá enviar el Producto al centro de reparación de ASUS más cercano. La garantía comercial de ASUS puede, para algunos modelos específicos y durante un período de tiempo limitado, prever la devolución del Producto directamente a la tienda donde lo compró permitiendo al vendedor proceder a la sustitución directa.

El proceso estándar prevé uno o más de los siguientes modelos de soporte, dependiendo de la disponibilidad local y del modelo o tipo de su Producto. Para comprobar el tipo de soporte disponible para el Producto que ha adquirido, consulte (1) las indicaciones del manual que describe el modelo, (2) a su vendedor o (3) poniéndose en contacto con el soporte técnico tal y como se indica en el apartado de "Responsabilidad del cliente".



Pick up & return


El servicio de mensajería contratado por ASUS recogerá el producto defectuoso en el lugar indicado por el cliente y lo entregará al centro de reparación de ASUS, que lo reparará y lo entregará al cliente mediante el servicio de mensajería contratado por ASUS. ASUS correrá con los gastos de logística y seguro del servicio.

6. Exclusiones de este Servicio de garantía limitada


Bajo la Garantía Comercial, ASUS no garantiza que el Producto funcione sin interrupciones o errores. La garantía comercial sólo cubre los problemas de hardware durante el período de garantía comercial y en condiciones normales de uso. La Garantía Comercial no se aplica a problemas de software, daños o circunstancias causadas por un mal uso por parte del usuario, por ejemplo:



- 
- 
- (a) Los daños causados a este(os) Producto(s) por usted o por cualquier tercero no autorizado, y los daños causados en consecuencia no estarán cubiertos por esta Garantía;
 - (b) El número de serie del Producto (o de un accesorio) ha sido alterado, borrado o eliminado;
 - (c) Se haya desechado;
 - (d) Daños (accidentales o no) en el Producto que no afecten a la funcionalidad del mismo como, por ejemplo, óxido, cambios de color, textura o acabado, desgaste y deterioro gradual;
 - (e) Daños al Producto causados por guerra, terrorismo, incendio, accidente, desastre natural, mal uso intencionado o accidental, mantenimiento descuidado, mal uso o uso anormal;
 - (f) Daños al Producto causados por una instalación incorrecta, una conexión incorrecta o un mal funcionamiento de un dispositivo, ya sea una impresora, un disco óptico, una tarjeta de red, un dispositivo USB, etc., o cualquier otro dispositivo;
 - (g) Daños al Producto causados por un fallo eléctrico externo o cualquier otro accidente eléctrico;
 - (h) Daños al Producto causados por el uso fuera de los parámetros de funcionamiento, almacenamiento o ambientales detallados en el manual del usuario;
 - (i) Primero, daños al Producto o pérdida de datos causados por software de terceros o virus. En segundo lugar, la pérdida de programas, software o datos que pueda producirse como consecuencia de la reparación o sustitución del Producto. Imposibilidad de uso por pérdida de una determinada contraseña de seguridad;
 - (j) Imposibilidad de utilizar el Producto debido a daños causados por la contaminación con sustancias peligrosas, enfermedades, parásitos o radiaciones;
 - (k) Fraude, robo, desaparición inexplicable o mala conducta intencionada;
 - (l) Incapacidad de uso o daños al Producto causados por la instalación y uso del App Unlock Device (o similar), una utilidad que permite desbloquear el cargador de arranque del Producto pero que, al mismo tiempo, invalida la Garantía Comercial;
 - (m) Daños causados por el agua u otra invasión de líquidos;
 - (n) Daños (incluidos, entre otros, la oxidación, el óxido y el cortocircuito) causados por la carga en un entorno húmedo, por la invasión de agua u otros líquidos al teléfono o a sus accesorios; y
 - (o) Daños al Producto causados por el desgaste de la función de resistencia al agua debido al uso diario.



Salvo lo dispuesto en esta Garantía Comercial, y en la medida en que lo permita la ley, ASUS no será responsable de ningún daño directo, especial, incidental o consecuente que se derive de cualquier incumplimiento de la Garantía Comercial, condición o ley, tales como, pero no limitados a: pérdida de uso, pérdida de beneficios, pérdida de ingresos demostrables o presuntos (incluida



a pérdida de beneficios en los contratos), pérdida de dinero, ahorros, negocios u oportunidades, pérdida de fondo de comercio o reputación, pérdida, daño o alteración de datos o cualquier otro tipo de pérdida o daño que conlleve la sustitución de equipos y bienes, así como por cualquier otro coste incurrido para la restauración, o reproducción, de cualquier dato almacenado o utilizado con el Producto.

Las limitaciones anteriores no se aplican a la muerte, las lesiones personales o la responsabilidad legal resultante de una conducta negligente u omisión por parte de ASUS. Algunas jurisdicciones locales no permiten la exclusión (o limitación) de los daños incidentales o consecuentes. Si usted se encuentra en alguna de estas jurisdicciones en particular, las limitaciones anteriores no se aplicarán en su caso.



7. Privacidad

Para facilitar la solicitud de servicio, ASUS debe recoger, transferir y procesar sus datos personales. Para ello, sus datos personales pueden ser transferidos a cualquiera de los países donde ASUS o sus empresas afiliadas tienen sus oficinas. Esto podría incluir países fuera de la Unión Europea que no siempre tienen una legislación restrictiva sobre la protección de los datos personales como es el caso en los estados miembros de la UE. No obstante, ASUS utilizará y protegerá tus datos personales en todo momento, sin embargo y en todos los estados, con sujeción a la Política de privacidad de ASUS. Por favor, consulte la Política de Privacidad de ASUS en: https://www.asus.com/es/Terms_of_Use_Notice_Privacy_Policy/Privacy_Policy.

8. Casos de exclusión de la garantía

La devolución del Producto al Centro de Reparación de ASUS durante el Período de Garantía Comercial no significa automáticamente que se reparará de forma gratuita. Al recibir su producto, ASUS se reserva el derecho de comprobar la validez de su garantía comercial y su solicitud de servicio de garantía. **Si el Período de Garantía Comercial ha caducado o si se aplica alguna de las exclusiones de la sección de "Garantía Comercial - Exclusiones y Limitaciones"**, Su solicitud se considerará fuera de garantía ("OOW").

Si su solicitud de servicio es OOW (Fuera de Garantía), se le proporcionará un presupuesto con una propuesta de reparación de Servicio con una oferta de reparación, que podrá aceptar o rechazar. Si acepta la reparación, le proporcionaremos una factura por la mano de obra de la reparación, las piezas de repuesto y otros costes indicados en el presupuesto. Deberá pagar la factura en un plazo de 30 días naturales a partir de la fecha de emisión de la misma. La reparación sólo se llevará a cabo una vez pagada la factura.



En el caso de una solicitud de OOW, si usted decide rechazar la oferta de reparación o si su Producto no necesita ser reparado, cuando la ley lo permita, ASUS o el Centro de Servicio Autorizado podrán cobrarle los gastos de transporte y diagnóstico. Estos costes pueden variar en función del tipo de servicio y del país donde se encuentre el centro de servicio. El importe se da a conocer y debe aceptarse como reconocido al solicitar un RMA.

9. Propiedad abandonada

Una vez reparado su Producto, o si no acepta la oferta de reparación, ASUS le devolverá el Producto a través del método RMA acordado.

Si no acepta el Producto, o si la entrega no es posible en la dirección que ha proporcionado, ASUS le enviará un aviso a la dirección que ha proporcionado en el momento de solicitar el servicio. Si, transcurrido un plazo de 90 días desde el aviso, aún no es posible la entrega, ASUS se reserva el derecho a reclamar los daños y perjuicios económicos derivados de los costes de almacenamiento, los costes de eliminación de acuerdo con la normativa vigente y cualquier otra reclamación legal por impago.

Detalles de contacto de ASUS

Esta garantía la proporciona:



ASUSTeK Computer Inc.
1F., No. 15, Lide Rd., Beitou Dist.,
Taipei City 112
Phone: +886-2-2894-3447



Prvé vydanie / November 2023

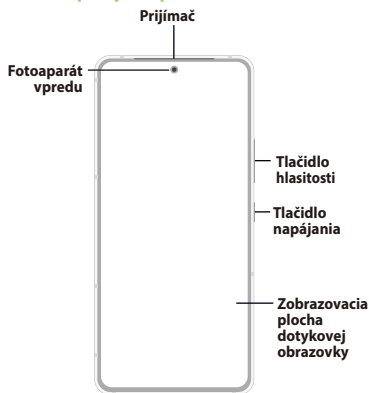
Telefón ASUS (mobilný telefón)

Model: ASUS_AI2401_H

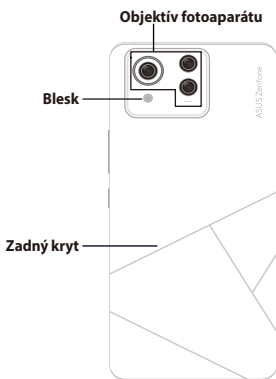
Skôr ako začnete, nezabudnite si prečítať všetky bezpečnostné informácie a prevádzkové pokyny v časti **Návod na obsluhu** dodané spolu s vaším zariadením ASUS Phone, aby sa zabránilo zraneniu alebo poškodeniu vášho zariadenia.

POZNÁMKA: Kompletnú elektronickú príručku (E-Manual) a viac podrobných informácií nájdete na <https://www.asus.com/support/>.

Funkčné prvky na vpredu a boku



Funkčné prvky na zozadu



POZNÁMKA: Rozsah vstupného napätia medzi sieťovou elektrickou zásuvkou a týmto adaptérom je 100 V - 240 V stried.

Nabíjajte svoj telefón ASUS bezdrôtovo

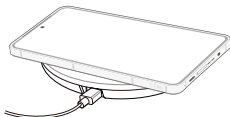
Kúpte si bezdrôtovú nabíjačku s certifikáciou Qi a svoj telefón ASUS nabíjajte bezdrôtovo.

Nabíjanie sa môže spomaliť a batéria nemusí byť chránená, ak telefón ASUS používate počas nabíjania. Používaním niektorých aplikácií počas nabíjania sa môže nabíjanie zastaviť alebo to môže vplývať na funkčnosť nabíjania.

Pri bezdrôtovom nabíjaní nezabudnite odstrániť všetky kryty, puzdrá alebo príslušenstvo z telefónu a dodržiavajte tieto pokyny:

- Medzi telefón ASUS a nabíjačku neumiestňujte žiadne vodivé kovové predmety, ako napríklad kovové súčasti a magnety, aby sa zabránilo popáleninám.
- Na nabíjačku nekladte kreditné karty, dopravné karty ani kľúčové karty do zámkov (RFID), aby nedošlo k ich odmagnetizovaniu alebo poškodeniu.

OZNÁMENIE! Ak sa telefón ASUS položí nesprávne na bezdrôtovú nabíjačku, doba nabíjania sa môže podstatne predĺžiť.



Pri nabíjaní svojho telefónu ASUS bezdrôtovou nabíjačkou postupujte podľa krokov uvedených nižšie.

1. Telefón ASUS položte na bezdrôtovú nabíjačku podľa návodu na používanie nabíjačky.

POZNÁMKA: Bezdrôtové nabíjacie cievky na zadnej strane telefónu ASUS sa musia dotýkať nabíjačky.

2. Po spustení nabíjania na obrazovke sa zobrazí ikona bezdrôtového nabíjania.
 3. Po skončení nabíjania odstráňte telefón ASUS z bezdrôtového nabíjacieho stojana/podložky.
-

OZNÁMENIE! Zariadenie sa pri nedodržaní predbežných opatrení nemusí správne nabiť alebo sa môže prehrievať.

Smernica (EÚ) o zhode rádiových zariadení

Zjednodušené prehlásenie EÚ o zhode

ASUS COMPUTER GmbH týmto prehlasuje, že rádiové zariadenie ASUS_AI2401_H vyhovuje smernici č. 2014/53/EÚ. Úplné znenie prehlásenia EÚ o zhode je k dispozícii na <https://www.asus.com/support/>. (Vyhľadať AI2401_H)

Predchádzanie strate sluchu

Aby sa predišlo možnému poškodeniu sluchu, nepočúvajte zvuk dlhodobo pri vysokej úrovni hlasitosti.



Vysoký akustický tlak!

Aby sa predišlo možnému poškodeniu sluchu, nepočúvajte zvuk dlhodobo pri vysokej úrovni hlasitosti.

A pleine puissance, l'écoute prolongée du baladeur peut endommager l'oreille de l'utilisateur.

Pre Francúzsko: slúchadlá/slúchadlá do uší pre toto zariadenie spĺňajú požiadavky pre hladinu akustického tlaku stanovené v platnej norme EN 50332-1:2013 a/alebo EN50332-2:2013, ktoré sa vyžadujú podľa francúzskeho článku L.5232-1.

Bezpečnostné informácie

UPOZORNENIE! Používanie iných ovládacích prvkov, nastavení alebo vykonávanie iných postupov, než tých, ktoré sú v tomto dokumente uvedené, môže viesť k vystaveniu nebezpečnej radiácii.

Starostlivosť o zariadenie ASUS Phone



- Zariadenie ASUS Phone používajte v prostredí s teplotou okolia od 0 °C (32 °F) a 35 °C (95 °F).

Batéria

VÝSTRAHA! Svojpomocná demontáž batérie spôsobí skončenie platnosti záruky a môže spôsobiť vážne poškodenie.


Telefón ASUS je vybavený vysokovýkonnou batériou neodnímateľnou Lítium-polymérovou batériou. Aby sa dosiahla dlhá životnosť batérie, dodržiavajte pokyny na údržbu.

- Neodpojiteľnú Lítium-polymérovú batériu nevyberajte, pretože tým dôjde k skončeniu platnosti záruky.
- Batériu nenabíjajte pri mimoriadne vysokej alebo nízkej teplote. Optimálna činnosť batérie je pri teplote okolia +5 °C až +35 °C.

- 
- 
- Batériu nevyberajte a nevymieňajte za neschválený typ batérie.
 - Použite iba batériu značky ASUS. Používanie inej batérie môže spôsobiť fyzickú ujmu/zranenie a môže dôjsť k poškodeniu zariadenia.
 - Batériu nevyberajte a neponárajte ju do vody alebo inej tekutiny.
 - Nikdy sa batériu nepokúšajte otvoriť, keďže obsahuje látky, ktoré by mohli byť po prehltnutí alebo po kontakte s obnaženou pokožkou pre organizmus škodlivé.
 - Batériu nevyberajte a neskratujte, pretože sa môže prehriať a spôsobiť požiar. Dbajte na to, aby sa batéria nedostala do kontaktu so šperkmi a inými kovovými predmetmi.
 - Batériu nevyberajte a neodhadzujte ju do ohňa. Mohla by vybuchnúť a uvoľniť látky škodlivé pre životné prostredie.
 - Batériu nevyberajte a nelikvidujte ju odhodením do bežného domového odpadu. Vezmite ju na miesto zberu nebezpečných materiálov.
 - Nedotýkajte sa konektorov batérie.
 - Aby ste zabránili vzniku požiaru alebo popálenín, batériu nerozoberajte, neohýbajte, nedrvtvte ani neprepichujte.



POZNÁMKY:

- Ak sa batéria vymení za nesprávny typ, hrozí nebezpečenstvo výbuchu.
 - Použitú batériu likvidujte podľa predpisov.
- 

Nabíjačka

- Nikdy ťahajte za sieťový napájací kábel nabíjačky pri jej odpájaní od sieťovej napájacej zásuvky – ťahajte za samotnú nabíjačku.

Upozornenia

ASUS Phone je vysokokvalitné zariadenie. Pred jeho použitím si prečítajte všetky pokyny a výstražné značky na sieťovom adaptéri.

- Zariadenie ASUS Phone nepoužívajte v prostredí s extrémnymi podmienkami, kde sa vyskytuje vysoká teplota alebo vysoká vlhkosť. Optimálna činnosť zariadenia ASUS Phone je pri teplote okolia od 0 °C (32 °F) a 35 °C (95 °F).
- Zariadenie ASUS Phone ani jeho príslušenstvo nerozoberajte. Ak sa vyžaduje servis alebo oprava, odovzdajte zariadenie do autorizovaného servisného strediska. Po rozobratí zariadenia hrozí riziko zasiahnutia

elektrickým prúdom alebo vzniku požiaru.

- Dbajte na to, aby nedošlo k skratovaniu konektorov batérie kovovými predmetmi.

Prístup operátora s nástrojom

Ak je na získanie prístupu do OBLASTI PRÍSTUPU OPERÁTORA potrebný NÁSTROJ, buď musia byť všetky ostatné priestory v rámci danej oblasti s nebezpečenstvom pre OPERÁTORA s použitím rovnakého NÁSTROJA neprístupné, alebo musia byť takéto priestory označené tak, aby odradili OPERÁTORA od prístupu.

Služby na recykláciu/odovzdanie výrobkov ASUS

Programy na recyklovanie a odovzdávanie výrobkov ASUS vykonávame v rámci nášho záväzku k najvyšším štandardom ochrany nášho životného prostredia. Veríme, že vám poskytujeme riešenia na zodpovedné recyklovanie našich výrobkov, ďalších komponentov ako aj baliacich materiálov. Podrobné informácie o recyklovaní v rôznych regiónoch si pozrite na internetovej stránke <http://csr.asus.com/english/Takeback.htm>.

Správna likvidácia



Nebezpečenstvo výbuchu, keď sa batéria vymení za nesprávny typ. Staré batérie zlikvidujte podľa pokynov.



Batériu NEVYHADZUJTE do komunálneho odpadu. Symbol preškrtnutého odpadkového koša na kolieskach znamená, že batériu by ste nemali likvidovať spolu s komunálnym odpadom.



ASUS Phone NEVYHADZUJTE do komunálneho odpadu. Tento výrobok bol navrhnutý tak, aby sa zabezpečilo správne opätovné použitie súčastí a recyklovanie. Symbol preškrtnutého odpadkového koša na kolieskach znamená, že výrobok (elektrické alebo elektronické zariadenie a článková batéria s obsahom ortuti) nie je možné likvidovať spolu s bežným komunálnym odpadom. Overte si miestne nariadenia týkajúce sa likvidácie elektronických výrobkov.



ASUS Phone NEHÁDŽTE do ohňa. Kontakty NESKRATUJTE. ASUS Phone NEROZOBERAJTE.

POZNÁMKA: Právne informácie a informácie o elektronickej etikete nájdete v zariadení v ponuke **Settings (Nastavenia) > System (Systém) > Regulatory labels (Regulačné štítky) > Settings (Nastavenia) > System (Systém) > About Phone (Informácie o telefóne) > Legal Information (Právne informácie)**.

Authorized representative in United Kingdom: ASUSTEK (UK) LIMITED

Address, City:

1st Floor, Sackville House, 143-149 Fenchurch Street, London, EC3M 6BL England

Country:

United Kingdom



ASUS

Adresa: 1F., No.15, Lide Rd., Beitou Dist., Taipei City 112

Tel: 886228943447

Fax: 886228907698

Vyhlasenie

Týmto vyhlasujeme, že kódy IMEI sú pre tento výrobok, **ASUS Phone**, jedinečné pre každé zariadenie a sú priradené len tomuto modelu. IMEI každého zariadenia sa nastavuje vo výrobe a používateľ ho nemôže zmeniť, pričom vyhovuje príslušným požiadavkám týkajúcim sa neporušenosti IMEI uvedeným v normách GSM.

Kontaktujte nás, prosím, v prípade akýchkoľvek otázok alebo poznámok ohľadom tejto záležitosti.

S pozdravom,

ASUSTeK COMPUTER INC.

Tel: 886228943447

Fax: 886228907698

Support: <https://www.asus.com/support/>

Copyright © 2023 ASUSTeK COMPUTER INC.

Všetky práva vyhradené.

Potvrďte, že všetky práva vyplývajúce z tohto návodu zostávajú spoločnosti ASUS. Akékoľvek a všetky práva, vrátane a bez obmedzenia, uvedené v návode alebo na webovej lokalite zostávajú výlučným vlastníctvom spoločnosti ASUS a/alebo jej poskytovateľov licencií. Nič v tomto návode nie je určené na prevod akýchkoľvek takýchto práv alebo prepožičania akýchkoľvek takýchto práv vašej osobe.

SPOLOČNOSŤ ASUS POSKYTUJE TENTO NÁVOD V STAVE „AKO JE“ BEZ ZÁRUKY AKÉHOKOĽVEK DRUHU. TECHNICKÉ ŠPECIFIKÁCIE A INFORMÁCIE, KTORÉ SÚ SÚČASŤOU TOHTO NÁVODU SÚ UVEDENÉ IBA NA INFORMATÍVNE ÚČELY A MÔŽU BYŤ KEDYKOĽVEK ZMENENÉ BEZ PREDCHÁDZAJÚCEHO OZNÁMENIA, PRIČOM BY TO NEMALO BYŤ INTERPRETOVANÉ AKO POVINNOSŤ SPOLOČNOSTI ASUS.

Fórum fanúšikov ZenTalk

http://www.asus.com/zentalk/global_forward.php



Tlačivo s informáciami o záruke ASUS

DÔLEŽITÉ UPOZORNENIE! Tento záručný list uložte na bezpečnom mieste pre budúce použitie. Pred uznaním požiadavky na opravu si spoločnosť ASUS vyhradzuje právo na predloženie tohto dokladu. Týmto nie sú ovplyvnené ani obmedzené vaše zákonné práva. Do formulára vyplňte informácie o svojom výrobku a do políčka nižšie priložte štítok so sériovým číslom výrobku.

Pán/Pani/Slečna: _____

Telefónne číslo: _____

Adresa: _____

E-mail: _____


Dátum zakúpenia: ____ / ____ / ____ (DD/MM/RRRR)

Meno predávajúceho: _____

Telefónne číslo predávajúceho: _____

Adresa predávajúceho: _____

Výrobné číslo:



A. Záručná lehota na výrobok a upozornenie:



1. Táto záruka („doba obchodnej záruky“) je platná rovnakú dobu, ako zákonná záruka, ktorú usmerňuje samospráva. Platnosť tejto záruky začína dňom dodania, ktorý je uvedený na doklade o kúpe („dodacia lehota“). Ak nemožno poskytnúť doklad o zakúpení, za začiatok záručnej lehoty bude považované dátum výroby produktu.
2. Na príslušenstvo doručené spolu s výrobkom sa záruka nevzťahuje.
3. Skôr ako sa spustí servisná činnosť, postarajte sa, aby ste mali úplnú zálohu dát nachádzajúcich sa na produkte a odstránili z neho všetky informácie osobného, dôverného a chráneného charakteru. Spoločnosť ASUS môže vymazať akékoľvek údaje, softvér alebo programy, ktoré sú vo výrobku nainštalované, bez ich obnovenia. ASUS nepreberá záruky za trvalú stratu, poškodenie, alebo náhodné zneužitie Vašich dát.




B. Vylúčenia zo záručného servisu:

- (a) Poškodenie tohto výrobku(ov) vami či inou osobou neoprávnenou treťou stranou;
 - (b) Bolo zmenené, zrušené alebo odstránené výrobné číslo produktu, jeho komponentov či príslušenstva;
 - (c) Záručné plomby boli porušené alebo pozmenené;
 - (d) Zastaralosť;
 - (e) Poškodenie produktu (náhodné alebo iné), ktoré neovplyvňuje jeho prevádzku ani funkčnosť, ako napríklad (bez obmedzenia) hrdza, zmena zafarbenia, textúry alebo povrchovej úpravy, známky opotrebenia alebo postupné zhoršovanie stavu;
 - (f) Poškodenie produktu ako výsledok vojny, terorizmu, požiaru, nehody, prírodnej katastrofy, zámerného alebo náhodného nesprávneho použitia, zneužitia alebo nesprávnej údržby a používania za iných ako normálnych podmienok;
 - (g) Poškodenie produktu spôsobené externou elektrickou poruchou alebo akoukoľvek nehodou;
 - (h) Poškodenie produktu ako výsledok jeho použitia prevádzkových či ukľadacích parametrov alebo v iných ako okolitých podmienok, uvedených v užívateľskej príručke;
 - (i) Poškodenie produktu spôsobené softvérom tretej strany, alebo vírusom; prípadne došlo k strate dát alebo softvéru, počas opravy či náhrady;
 - (j) Nepoužiteľnosť produktu alebo jeho poškodenie spôsobené kontamináciou nebezpečnými látkami, chorobami, škodcami alebo žiarením;
 - (k) Sprenevera, krádež, nevysvetlené zmiznutie alebo škody/škodlivé okolnosti spôsobené úmyselným konaním zákazníka;
 - (l) Nepoužiteľnosť alebo použitie produktu spôsobené inštaláciou alebo použitím Unlock Device App, čo je utilita odomykajúca bootovací loader produktu, ale spôsobí neplatnosť záruky;
 - (m) Poškodenie spôsobené vniknutím vody alebo inej tekutiny;
 - (n) Škody (vrátane, ale nie výlučne, zoxidovania, zhrdzavenia a skratovania) spôsobené nabíjaním vo vlhkom prostredí, vniknutím vody alebo inej tekutiny do telefónu alebo jeho príslušenstva; a
 - (o) Poškodenie výrobku spôsobené vodou a porušením vodeodolnej funkcie v dôsledku každodenného používania.
- C. Prípady:** Ak uplynula záručná lehota alebo ak sa uplatňuje niektorá z vyššie uvedených výnimiek, vaša žiadosť sa bude považovať za mimozáručnú a bude spojatelná.



- 
- 
- D. Záruka a podpora:** Záručný servis sa môže v jednotlivých krajinách líšiť. Ak si výrobok zakúpíte v Európskej únii, Európskom hospodárskom priestore, Švajčiarsku alebo v niektorých krajinách západného Balkánu, spoločnosť ASUS poskytne záručný servis v rámci záručnej lehoty vo vyššie uvedených krajinách. V niektorých krajinách sa môžu účtovať poplatky, platiť obmedzenia alebo vyžadovať ďalšia dokumentácia na vykonanie záručného servisu.
- E. Opustená vec:** Po aktualizácii/vylepšení/výmene vášho výrobku, alebo v prípade, že nesúhlasíte s ponukou záručnej služby, spoločnosť ASUS vám vráti váš výrobok/náhradný výrobok prostredníctvom dohodnutého spôsobu. Ak si Váš produkt nevyzdvihnete, alebo dodávka na Vami poskytnutú adresu nebude možná, ASUS Vám zašle oznámenia na adresu, ktorú ste poskytli pri žiadosti o servis. Ak si Výrobok ani potom nevyzdvihnete do 90 dní od oznámenia, firma ASUS si vyhradzuje právo požadovať od Vás náhradu škody, vrátane nákladov na uloženie, odstránenie produktu v súlade s platnými zákonmi a predpismi; ako aj všetky štatutárne nároky na nezaplatené poplatky.
- F. Ochrana osobných údajov:** Spoločnosť ASUS má zavedené postupy ochrany osobných údajov v súlade so zásadami ochrany osobných údajov spoločnosti ASUS: Viac informácií nájdete na stránke <http://www.asus.com/Terms of Use Notice Privacy Policy/Privacy Policy/>.
- 

Spoločnosť ASUS si vyhradzuje právo týchto Záručných ustanovení. Informácie v tomto záručnom formulári spoločnosti ASUS sa môžu zmeniť bez predchádzajúceho upozornenia. Ak si chcete prečítať celé informácie o záruke, nasnímajte kód QR, navštívte stránku podporu spoločnosti ASUS na adrese <http://qr.asus.com/support> alebo navštívte webové stránky spoločnosti ASUS v krajine nákupu.



Kontaktné údaje firmy ASUS

Túto záruku poskytuje:
ASUSTeK Computer Inc.
1F., No. 15, Lide Rd., Beitou Dist.,
Taipei City 112
Phone: +886-2-2894-3447

Första utgåvan / November 2023

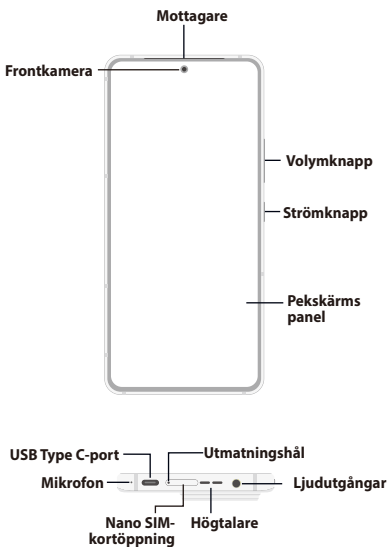
ASUS Phone (Mobile Phone)

Model: ASUS_AI2401_H

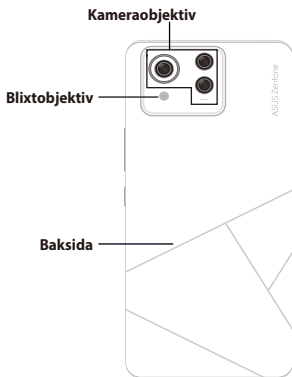
Innan du börjar, se till att du har läst igenom all säkerhetsinformation och driftsinstruktionerna i **Bruksanvisning** för att förhindra skador eller skada på enheten.

NOTERA: För den fullständiga e-manualen och mer detaljerad information, se <https://www.asus.com/support/>.

Funktioner på framsidan och sidan



Funktioner på bak



NOTERA: Den inmatade spänningsområdet mellan vägguttaget och denna adapter är AC 100V - 240V.

Ladda din ASUS Phone trådlöst

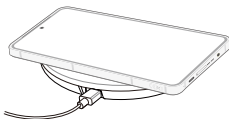
Du kan köpa en Qi-certifierad trådlös laddare för att ladda din ASUS Phone trådlöst.

Om du använder din ASUS Phone under laddningen, kan laddningen gå långsammare eller till och med upphöra att skydda batteriet. Användning av vissa appar under laddningen kan stoppa laddningen eller påverka laddningsfunktionen.

När man laddar trådlöst måste skal, fodral eller andra telefontillbehör tas bort, och tänk på följande:

- Placera inte ledande material som metalldelar och magneter mellan din ASUS Phone och laddaren för att förhindra brännskador.
- Placera inte kreditkort, transportkort eller nyckelkort (RFID) på laddaren för att förhindra att de avmagnetiseras eller skadas.

MEDDELANDE! Om din ASUS Phone placeras felaktigt på den trådlösa laddaren, kan laddningstiden bli betydligt längre.



Följ stegen nedan för att ladda din ASUS Phone med en trådlös laddare:

1. Placera din ASUS Phone på den trådlösa laddaren enligt instruktionerna för laddaren.

NOTERA: De trådlösa laddningsspolarna på baksidan av ASUS Phone måste ha kontakt med laddaren.

2. När laddningen startar den trådlösa laddningsikonen visas på skärmen.
3. När laddningen är klar ska du ta bort ASUS Phone från det trådlösa laddningsstället/plattan.

MEDDELANDE! Om man inte följer försiktighetsåtgärderna kanske enheten inte laddas som den ska eller att den blir överhettad.

Överensstämmelse med EU:s direktiv för radioutrustning

Förenklad EU-försäkran om överensstämmelse

Härmed förklarar ASUS COMPUTER GmbH att radioutrustningen ASUS_AI2401_H överensstämmer med direktiv 2014/53/EU. Hela texten i EU-försäkran om överensstämmelse finns på <https://www.asus.com/support/>. (Sök efter AI2401_H)

Förhindra hörselskador

För att förhindra eventuella hörselskador skall du inte lyssna med hög volym under långa perioder.

Högt ljudtryck!



För att förhindra eventuella hörselskador skall du inte lyssna med hög volym under långa perioder.

A pleine puissance, l'écoute prolongée du baladeur peut endommager l'oreille de l'utilisateur.

För Frankrike, hörlurar för denna enhet uppfyller kraven för ljudtrycksnivå som framlagts i tillämpliga EN 50332-1: 2013 och/eller EN50332-2: 2013 standard krävs av Frankrikes artikel L.5232-1.

Säkerhetsinformation

FÖRSIKTIGHET! Användning av kontroller eller justeringar eller utförande av procedurer som inte specificeras häri, kan leda till exponering för farlig strålning.

ASUS Phone skötsel

- Använd ASUS Phone enheten i en miljö med en omgivande temperatur mellan 0 °C (32 °F) och 35 °C (95 °F).

Batteriet

WARNING: Demontering av batteriet ogiltigförklarar garantin och kan orsaka allvarlig skada.

Din ASUS Phone är utrustad med ett högpresterande inbyggt litiumpolymerbatteri. Observera underhållsriktlinjerna för längre batterilivslängd.

- Tag ej bort det icke löstagbara li-polymer-batteriet eftersom detta kommer att ogiltigförklara garantin.



- Undvik laddning vid extremt höga eller låga temperaturer. Batteriets har den optimala prestandan i en omgivande temperatur på +5 °C till +35 °C.
- Tag ej bort och ersätt batteriet med ett icke-godkänt batteri.
- Använd endast ASUS batteri. Användning av ett annat batteri kan orsaka fysisk skada / skada och kan skada din enhet.
- Ta inte bort och blöt aldrig ner batteriet med vatten eller annan vätska.
- Försök aldrig öppna batteriet då det innehåller ämnen som kan vara skadliga vid förtäring eller vid kontakt med oskyddad hud.
- Ta inte bort och kortslut aldrig batteriet, då det kan överhettas och orsaka brand. Förvara det från smycken och andra metallobjekt.
- Ta inte bort och släng inte batteriet i eld. Det kan explodera och avge skadliga ämnen i miljön.
- Ta inte bort och släng aldrig batteriet i vanliga hushållssoporna. Ta med det till miljöstationen.
- Vidrör inte batteriets poler.
- För att undvika brand eller brännskador, ta inte isär, böj, kläm eller stick hål på batteriet.

NOTER:

- Det finns risk för explosion om batteriet ersätts med felaktig sort.
 - Kassera använda batterier enligt instruktionerna.
-

Laddaren

- Dra aldrig i laddarens sladd för att ta ur den från uttaget – dra i själva laddaren.

Försiktighetsåtgärder

Din ASUS Phone enhet är en högkvalitativ utrustning. Innan du använder den ska du läsa igenom alla anvisningar och markeringar med fara på AC-adapter.

- Använd inte den här ASUS Phone enheten i extrema miljöer där det finns höga temperaturer eller hög luftfuktighet. ASUS Phone enheten har dess optimala prestanda i en omgivande temperatur mellan 0 °C (32 °F) och 35 °C (95 °F).



- 
- 
- Plocka inte isär ASUS Phone enheten eller dess tillbehör. Om det krävs service eller reparation ska du lämna in apparaten på ett auktoriserat servicecenter. Om apparaten plockas isär finns det risk för elektrisk stöt.
 - Kortslut inte batteriterminalerna med metallföremål.

Opertöråtkomst med ett verktyg

En ett verktyg för åtkomst till ett OPERATÖRS TILLGÄNGLIGHETSOMRÅDE, antingen innehåller alla andra fack inom det område en fara som skall vara oåtkomligt för OPERATÖREN om samma verktyg används eller så skall sådana fack vara markerade för att hindra OPERATÖRS åtkomst.

ASUS återvinnings-/återtagningstjänst

ASUS återvinning och återtagningsprogram kommer från vårt åtagande för att uppfylla den högsta standarden för att skydda vår miljö. Vi tror på att tillhandahålla lösningar för dig att kunna ta ansvar för återvinning av våra produkter, batterier och andra komponenter samt förpackningsmaterial. Gå till <http://csr.asus.com/english/Takeback.htm> för detaljerad återvinningsinformation i olika regioner.

Korrekt avyttring



Risk för explosion om fel typ av batteri används. Lämna in uttjänta batterier på närmaste återvinningscentral.



Kasta INTE batteriet i hushållssoporna. Symbolen med den överkorsade soptunnan indikerar att batteriet inte får kastas i de vanliga hushållssoporna.



Kasta INTE ASUS Phone i hushållssoporna. Denna produkt har konstruerats för att möjliggöra korrekt återanvändning av delar och för återvinning. Symbolen med den överkorsade soptunnan indikerar att produkten (elektriska och elektroniska utrustningar samt knappcells batterier som innehåller kvicksilver) inte får kastas i de vanliga hushållssoporna. Kontrollera de lokala bestämmelserna för avyttring av elektroniska produkter.



Kasta INTE den ASUS Phone i elden. Kortslut inte kontaktarna. Demontera inte den ASUS Phone.

NOTERA: För mer juridisk och e-märkningsinformation, kontrollera din enhet från **Settings (Inställningar) > System > Regulatory labels (Kontrollmärkning)** och **Settings (Inställningar) > System > About Phone (Om telefonen) > Legal Information (Juridisk information)**.

Authorized representative in United Kingdom: ASUSTEK (UK) LIMITED

Address, City:

1st Floor, Sackville House, 143-149 Fenchurch Street, London, EC3M 6BL England

Country:

United Kingdom



ASUS

Adress: 1F., No.15 Lide Rd., Beitou Dist., Taipei City 112

Tel: 886228943447

Fax: 886228907698

Deklaration

Vi deklarerar att IMEI-koderna för denna produkt **ASUS Phone** är unika för varje enhet och endast tilldelats till denna modell. IMEI för varje enhet är inställt från fabrik och kan inte ändras av användaren och att de uppfyller relevanta IMEI integritetsrelaterade krav som uttalats i GSM standard.

Om du har några frågor eller kommentarer beträffande detta, kontakta oss.

Vänligen,

ASUSTeK COMPUTER INC.

Tel: 886228943447

Fax : 886228907698

E-post: <https://www.asus.com/support/>

Copyright © 2023 ASUSTeK COMPUTER INC.

Alla rättigheter förbehållna

Du accepterar att alla rättigheter i bruksanvisningen ligger hos ASUS. Och alla andra rättigheter, inklusive utan begtänsning, i manualen eller på webbplatsen, och tillhör uteslutande ASUS och/eller dess licensgivare. Inget i denna manual avser att överföra några sådana rättigheter, eller ge dig sådana rättigheter.

ASUS TILLHANDAHÅLLER DENNA "I BEFINTLIGT SKICK" UTAN NÅGON GARANTI AV NÅGOT SLAG. SPECIFIKATIONER OCH INFORMATION I DENNA MANUAL LÄMNAS ENDAST SOM INFORMATION OCH KAN ÄNDRAS NÄR SOM HELST UTAN MEDDELANDE OCH SKALL INTE TOLKAS SOM ETT ÅTAGANDE AV ASUS.

ZenTalk fan-forum

http://www.asus.com/zentalk/global_forward.php



ASUS Garanti Informationsformulär

VIKTIGT! Spara detta kort på en säker plats för kommande behov. ASUS förbehåller sig rätten att begära detta dokument innan någon reparationsbegäran accepteras. Detta påverkar och begränsar inte dina obligatoriska lagstadgade rättigheter. Fyll i produktinformationen i formuläret och fäst etiketten med produktens serienummer i nedanstående ruta.

Namn: _____

Telefonnummer: _____

Adress: _____

E-postadress: _____


Inköpsdatum: ____/____/____ (DD/MM/ÅÅÅÅ)

Säljarens namn: _____

Återförsäljarens telefonnummer: _____

Säljarens adress: _____

Serienummer: _____







A. Produktgaranti period och -meddeande:

1. Denna garanti ("kommersiell garanti") gäller under samma tid som den lagstadgade garanti perioden, som regleras av den lokala regering. Denna garanti börjar samma dag som leveransen som syns på inköpsbeviset ("Leveransdag"). Om inköpsbevis inte kan uppvisas, kommer tillverkningsdatum som registreras av ASUS anses vara början på garanti perioden.
2. Tillbehör som kommer med produkten täcks inte av garantin.
3. Kontrollera att du fullständigt har säkerhetskopierat alla data som lagras på produkten och tagit bort personliga, konfidentiella eller äganderättsligt skyddad information innan serviceprocessen påbörjas. ASUS kan ta bort data, programvara eller program som installerats på produkten utan att återställa dessa. ASUS skall inte hållas ansvariga för permanent förlust, skada eller oavsiktlig missbruk av din data.

B. Undantag från denna begränsade garantiservicen:

- (a) Skada på denna(dessa) produkt(er) som orsakas av icke godkänd tredje part;

- 
- 
- 
- 
- (b) Serienumret på produkten, komponenter eller tillbehör har ändrats, strukits över eller tagits bort;
 - (c) Garantiförseglingar har brutits eller ändrats.
 - (d) Åldrande;
 - (e) Skada (oavsiktlig eller på annat sätt) på produkten som inte påverkar drift eller funktion hos produkten, såsom utan begränsning till rost, förändring i färg, textur eller finish, slitage eller gradvis förslitning;
 - (f) Skador på produkten orsakad av krig, terrorism, brand, olycka, naturkatastrof, avsiktlig eller oavsiktlig felaktig användning, missbruk, försummat eller felaktigt underhåll eller användning under onormala förhållanden;
 - (g) Skada på produkten som orsakats av ett externt elektriskt fel eller olycka;
 - (h) Skada på produkten som orsakats av användning utanför den drift- eller förvaringsparametrar eller miljö som anges i bruksanvisningen;
 - (i) Skada på produkten som orsakats av tredje parts program eller virus eller om programförluster eller dataförluster kan uppstå under reparation eller utbyte;
 - (j) Oanvändbarhet eller skada på produkten som orsakats av förorening av farliga substanser, smitta, ohyra eller strålning;
 - (k) Bedrägeri, stöld, oförklarligt försvinnande eller skador/ menliga omständigheter som orsakats med uppsåt av kunden;
 - (l) Oanvändbarhet eller skada på produktens maskinvara, som orsakats av installation eller användning av uppläsnings app, som är ett verktyg för att låsa upp produktens boot loader kommer att göra produktens garanti ogiltig;
 - (m) Skada orsakad av vatten eller annan inträngande vätska;
 - (n) Skador (inklusive men inte begränsat till oxidering, rost och kortslutning) som orsakats av laddning i fuktig miljö, genom att vatten eller andra vätskor trängt in i telefonen eller dess tillbehör. Och;
 - (o) Skada på produkten som orsakats av slitage på vattentålig funktion till följd av daglig användning.
- C. Fall utanför garantin:** Om garantiperioden har gått ut eller om något av ovanstående undantag gäller, anses din produkt vara utan garanti, och en avgift tas ut.
- D. Garanti och support:** Garantitjänsten kan variera mellan olika länder. Om du gör ett köp inom Europeiska unionen, Europeiska ekonomiska samarbetsområdet, Schweiz eller vissa andra länder på västra Balkan, stödjer ASUS garantiservice inom garantiperioden i ovanstående länder. En del länder kan ha avgifter, begränsningar eller kräver ytterligare dokumentation för garantitjänsten.

- 
- 
- E. Övergiven egendom:** När produkten har reparerats, eller om du avisar reparationen, kommer ASUS att meddela dig att hämta produkten. Om detta inte görs inom 90 dagar efter att ASUS meddelat dig, förbehåller ASUS sig rätten att (i) kassera produkten i enlighet med gällande lagar och förordningar, (ii) kräva skadestånd av dig, inklusive kostnader i samband med förvaring, avyttring av produkten och säkerhetsrätt enligt lag för obetalda utgifter.
- F. Sekretess:** ASUS tillämpar integritetsskyddsrutiner för dina personuppgifter i enlighet med ASUS sekretesspolicy: Gå in på <http://www.asus.com/Terms of Use Notice Privacy Policy/Privacy Policy/>.

ASUS reserverar sig rätten att tolka bestämmelserna i detta garantikort. Informationen i detta garantikort kan komma att ändras utan tidigare information. För att läsa hela garantiinformationen, skanna QR-koden, gå in på ASUS Support på <http://qr.asus.com/support> eller gå in på ASUS webbplats för inköpslandet.

ASUS kontaktinformation

Denna garanti gäller för:

ASUSTek Computer Inc.
1F., No. 15, Lide Rd., Beitou Dist.,
Taipei City 112
Phone: +886-2-2894-3447

