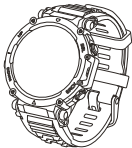


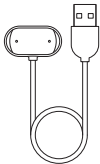
Amazfit T-Rex Ultra
Návod k výrobku
A2142

amazfit 


01 Obsah balenia



Inteligentné hodinky
s remienkom × 1

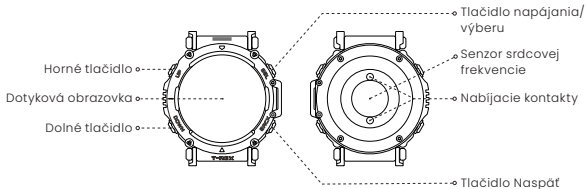


Nabíjacia základňa × 1



Návod na použitie × 1

02 O hodinkách



Poznámka: Stlačte a podržte tlačidlo napájania, aby ste hodinky zapli. Ak sa nezapnú, nabite ich a skúste to znova.

03 Párovanie hodínok

Zepp je nevyhnutná aplikácia pre tieto hodinky. Poskytuje vedecké usmernenia pre spánok a cvičenie a prispôsobené zdravotné služby, aby vám pomohla začať so zdravým životným štýlom.

1. Pomocou mobilného telefónu naskenujte QR kód v návode na použitie a stiahnite si do neho príslušnú aplikáciu. Najnovšiu verziu aplikácie si môžete stiahnuť aj z obchodu Google Play alebo Apple App Store.
2. Otvorte aplikáciu, zaregistrujte si účet a prihláste sa.
3. Podľa krokov v aplikácii správne spárujte hodinky. Po dokončení párovania sa na hodinkách zobrazí správny čas.
4. Podľa potreby môžete nastaviť ďalšie funkcie hodínok.



Stiahnutie
aplikácie Zepp

Poznámka:

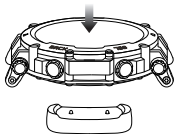
1. Výrobok sa najlepšie používa s najnovšou verziou aplikácie.
2. Je potrebné používať operačný systém Android 7.0, iOS 12.0 alebo novší.
3. Hodinky nepárujte priamo pomocou ponuky Bluetooth v mobilnom telefóne. Podľa krokov v aplikácii správne spárujte hodinky.

04 Nabíjanie hodínok

1. USB port nabíjacieho kábla hodínok zapojte do napájacieho adaptéra alebo do USB portu na počítači.
2. Položte hodinky do nabíjacej základne. Dávajte pozor, aby boli hodinky správne otočené a umiestnené, a uistite sa, že kovové kontakty na zadnej strane hodínok sa riadne dotýkajú nabíjacej základne.
3. Po spustení nabíjania sa na displeji hodínok zobrazí priebeh nabíjania.

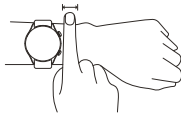
Poznámka:

1. Používajte určený nabíjací kábel, ktorý je priložený k výrobku. Aby ste predišli abnormálnemu nabíjaniu alebo poškodeniu nabíjacieho kábla, uistite sa, že nabíjacia základňa je pred nabíjaním suchá.
2. Používajte napájací adaptér s výkonom najmenej 1 A.



05 Nosenie hodínok

1. Na zaistenie presnosti srdcovej frekvencie, kyslíka v krvi a ďalších meraní majte hodinky nasadené vo vzdialenosti aspoň jedného prsta od karpálneho tunela a remienok majte pohodlne utiahnutý.
2. Počas tréningu ich majte čo najviac utiahnuté, aby sa hodinky neotriasali. Ak chcete získať presnejšie údaje o srdcovej frekvencii, nasadte si hodinky pevne do vzdialenosti aspoň jedného prsta od karpálneho tunela. Po tréningu si môžete remienok primerane uvoľniť, aby sa vám hodinky pohodlne nosili.
3. Pri meraní saturácie krvi kyslíkom majte hodinky správne nasadené. Nedávajte si hodinky priamo na zápästný kĺb, vystrite ruku do vodorovnej polohy, udržiajte pohodlné (primerané utiahnutie remienka) nasadenie a medzeru medzi hodinkami a pokožkou zápästia a počas merania nehýbte rukou.



Poznámka:

Ak je meranie ovplyvnené vonkajšími faktormi (zvesená ruka, hýbanie rukou, ochlpenie, tetovanie a podobne), výsledok merania môže byť nepresný alebo môže byť meranie neúspešné a bez výsledku.

06 Základné parametre

Model výrobku: A2142

Vstup: jednosmerný prúd (DC) 5 V 550 mA

Verzia rozhrania Bluetooth: V5.0

WLAN: 2,4 GHz 802.11 b/g/n

Výstupný výkon rozhrania Bluetooth: < 18 dBm

Informácie o certifikácii výrobku nájdete v hodinkách, na stránke Nastavenia > Systém > Regulačné informácie.

Požiadavky zariadenia: Zariadenia s nainštalovaným operačným systémom Android 7.0, iOS 12.0 alebo novším

Prevádzková teplota: -30 °C – 45 °C

Hodnotenie vodotesnosti: 20 ATM

Frekvencia rozhrania Bluetooth: 2 402 – 2 480 MHz

Frekvencia rozhrania Wi-Fi: 2 402 – 2 480 MHz

Výstupný výkon rozhrania Wi-Fi: < 20 dBm

Slovná značka a logá Bluetooth® sú registrované ochranné známky vo vlastníctve spoločnosti Bluetooth SIG, Inc. a spoločnosť Anhui Huami Information Technology Co., Ltd. ich používa na základe licencie. Ostatné názvy sú ochrannými značkami príslušných vlastníkov.



06 Základné parametre

Poznámky:

Režim nízkej teploty zaisťuje, že hodinky možno používať v prostrediach $-30\text{ }^{\circ}\text{C}$ až $-10\text{ }^{\circ}\text{C}$, ale dotykový displej a niektoré funkcie sa nedajú použiť.

Po aktivácii automatického režimu nízkej teploty sa hodinky automaticky prepnú medzi režimom nízkej teploty alebo normálnym režimom podľa teploty. Počas procesu prepínania režimu je potrebné hodinky reštartovať.

Režim nízkej teploty môžete ukončiť aj stlačením a podržaním tlačidla Spáť.

07 Bezpečnosť batérie

1. Toto zariadenie je vybavené vstavanou batériou, ktorú nie je možné vybrať ani vymeniť. Batériu nerozoberajte ani neupravujte.
2. Nevhadzujte batériu do ohňa alebo horúcej rúry, ani ju mechanicky nestláčajte alebo nerozrezávajte, pretože by mohlo dôjsť k výbuchu.
3. Nenechávajte batériu v prostredí s veľmi vysokou teplotou, pretože by mohlo dôjsť k výbuchu alebo úniku horľavej kvapaliny alebo plynu.
4. Nenechávajte batériu v prostredí s veľmi nízkym tlakom vzduchu, pretože by mohlo dôjsť k výbuchu alebo úniku horľavej kvapaliny alebo plynu.

08 Bezpečnosť pri potápaní

1. Toto zariadenie je použiteľné len na rekreačné voľné potápačské aktivity. Maximálna hĺbka, v ktorej môže normálne fungovať, je 30 metrov. Nepoužívajte ho počas profesionálneho potápania ani prístrojového potápania.
2. Funkcie tohto zariadenia súvisiace s voľným potápaním môžu využívať iba potápači s príslušnou kvalifikáciou. Pred použitím tohto zariadenia sa uistite, že ste absolvovali odborné školenie a viete, ako toto zariadenie používať. Pri používaní funkcií súvisiacich s voľným potápaním (vrátane nácviku zadržania dychu a testu zadržania dychu) by používateľa mal sprevádzať tréner, skúsený spoločník na potápanie alebo profesionál.
3. Pred použitím zariadenia by ste si mali uvedomiť, že akékoľvek elektronické zariadenie môže zlyhať a toto zariadenie nemusí byť v špecifických prípadoch schopné poskytnúť presné údaje. V prípade potreby noste so sebou záložné zariadenie.
4. Aktivity voľného potápania predstavujú určité riziká. Pred použitím zariadenia sa uistite, že vaša fyzická kondícia je vhodná na takéto aktivity. Ak máte nejaké otázky, poraďte sa so svojim lekárom.
5. Aby ste sa vyhli riziku dekompresnej choroby, uistite sa, že máte na hladine vody dostatok odpočinku. Medzi prístrojovým potápaním a voľným potápaním by mali byť dostatočné intervaly na povrchu.

09 Bezpečnostné upozornenie

1. Dávajte pozor, aby deti alebo domáce zvieratá nehrýzli výrobok či jeho príslušenstvo ani ho neprehltali, pretože by mohlo dôjsť k zraneniu.
2. Nenechávajte výrobok na miestach s veľmi vysokou alebo nízkou teplotou, pretože by sa mohol vznietiť alebo vybuchnúť.
3. Nenechávajte výrobok v blízkosti zdrojov tepla alebo otvoreného plameňa, ako sú napríklad rúry a elektrické ohrievače.
4. U niektorých ľudí sa môže objaviť alergická reakcia pokožky na plast, kožu, umelé vlákna a ďalšie materiály a pri dlhodobom kontakte so súčasťami tohto výrobku môže dôjsť k symptómom, ako je napríklad začervenanie, opuch alebo zápal. Ak sa u vás takéto symptómy objavia, prestaňte výrobok používať a obráťte sa na lekára.
5. Nepoužívajte neautorizované ani nekompatibilné napájacie adaptéry či dátové káble, pretože by mohli poškodiť hodinky a príslušenstvo, spôsobiť požiar či výbuch alebo predstavovať iné nebezpečenstvo.

-
6. Rádiové vlny vytvárané týmto výrobkom môžu ovplyvňovať normálnu činnosť implantovaných alebo osobných zdravotníckych pomôcok, ako sú napríklad kardiostimulátory a načúvacie prístroje. Ak takúto zdravotnícku pomôcku používate, obráťte sa na jej výrobcu a požiadajte ho o informácie o obmedzeniach pri používaní.
 7. Toto zariadenie ani jeho príslušenstvo nevhadzujte do bežného komunálneho odpadu. Pri likvidácii zariadenia a jeho príslušenstva dodržiavajte miestne predpisy a podporujte recykláciu.

10 Oprava a údržba

1. Na čistenie nepoužívajte čistiace prostriedky, ako je napríklad saponát, dezinfekčný prostriedok na ruky, pena do kúpeľa alebo telový šampón, pretože ich chemické zvyšky by mohli dráždiť pokožku, spôsobiť koróziu na zariadení alebo znížiť úroveň vodotesnosti zariadenia.
2. Ak ste mali zariadenie nasadené pri kúpaní (v prípade zariadení podporujúcich kúpanie) alebo plávaní (v prípade zariadení podporujúcich plávanie), prípadne ak ste sa s ním spotili, čo najrýchlejšie ho vyčistite a osušte.
3. Kožený remienok nie je vodotesný. Dávajte pozor, aby nenavlhol, pretože by sa mohla skrátiť jeho životnosť.
4. Ak používate svetlý remienok hodínok, dávajte pozor, aby sa nedostal do kontaktu s tmavým oblečením, pretože by mohlo dôjsť k zafarbeniu remienka.
5. Nenoste hodinky pri šnorchlovaní, sprchovaní v teplej vode, kúpaní v horúcich prameňoch, v saune (parnom kúpeľi), pri potápaní, vodnom lyžovaní ani iných aktivitách, ktorých súčasťou je voda s rýchlym prúdením.

-
6. Nenechávajte zariadenie dlhodobo na priamom slnečnom svetle. Príliš vysoká alebo nízka teplota prostredia môže spôsobiť poruchu zariadenia.
 7. Počas prepravy manipulujte so zariadením opatrne. Uchovávajte zariadenie v suchu.
 8. Nenoste hodinky pri vyšetrení MRI ani v iných prostrediach so silným magnetickým poľom. V opačnom prípade by mohlo dôjsť k poškodeniu hodínok.

11 Riešenie problémov

Pozrite si najčastejšie otázky na nasledujúcej webovej stránke: <https://support.amazfit.com/en>. Ak sa produkt dlhý čas nepoužíva, odporúča sa, aby ste ho pred uskladnením vypli. Batériu dobíjajte každých 6 mesiacov na 100 %, aby ste zabránili jej poškodeniu z dôvodu nadmerného vybitia pri dlhodobom uskladnení.

12 Záruka a pravidlá vrátenia tovaru

Obmedzená záruka spoločnosti Amazfit kryje výrobné chyby produktov Amazfit a jej platnosť sa začína pôvodným dátumom nákupu. Záručná lehota je 12 mesiacov alebo obdobie stanovené príslušnými zákonmi o ochrane spotrebiteľa platnými v krajine nákupu. Naša záruka dopĺňa práva vyplývajúce z príslušných zákonov o ochrane spotrebiteľa.

Oficiálna stránka: en.amazfit.com
Podpora: support.amazfit.com/en

Dovozca:
Beryko s.r.o.
Pod Vinicemi 931/2, 301 00 Plzeň
www.berkyo.cz