

CARNEO®



Matrixx HR+ **Návod na použitie** **SK**

Pred použitím si prečítajte návod na použitie:

Spoločnosť si vyhradzuje právo na zmenu obsahu tohto upozornenia bez predchádzajúceho upozornenia. Za normálnych okolností sa niektoré funkcie v konkrétnych verziách softvéru líšia.

- Výrobok by sa mal pred použitím nabíjať minimálne 2 hodiny. Pri nabíjaní sa vyhnite dlhodobému nabíjaniu v prostredí bez dozoru.
- Magnetický nabíjací kábel pripojte k nabíjaciemu portu hodínok.
- Používajte vstupné napätie: 5 V/1 A alebo 5 V/2 A, s originálnym nabíjacím káblom dodaným výrobcom.
- Pred použitím výrobku si stiahnite aplikáciu CARNEO FIT do mobilného telefónu a nastavte svoje osobné údaje.
- Na nabíjanie je zakázané používať nabíjačku do auta (napätie v aute je nestabilné, keď je auto vypnuté).

Prihlásenie a stiahnutie APP

- Spôsob sťahovania aplikácie "CARNEO FIT":

1. Na mobilných telefónoch Apple si môžete stiahnuť aplikáciu z App Store;
2. Na telefónoch so systémom Android si

môžete stiahnuť z obchodu Google play.

3. Alebo naskenujte QR kód v hodinkách a stiahnite si APP (kompatibilné: IOS11.0 alebo novšie /Android6.0 alebo novšie);

Ako pracovať

- Na hlavnom ciferníku potiahnite prstom zhora nadol, čím vstúpite do rozhrania skratiek.

- Na hlavnom ciferníku potiahnutím prstom zdola nahor vstúpite do rozhrania zoznamu prijatých správ.

- Na hlavnom ciferníku potiahnutím prsta zľava doprava vstúpite do rozhrania naposledy použitých funkcií

- Na hlavnom ciferníku potiahnutím prsta sprava doľava vstúpite do rozhrania krokov, srdcového tepu, spánku a ďalších rozhraní

- Na hlavnom ciferníku krátkym stlačením horného tlačidla vstúpite do športového rozhrania

- Na hlavnom ciferníku krátkym stlačením tlačidla vstúpite do rozhrania zoznamu ponúk.




Údaje o cvičení

Potiahnutím prsta na displeji sprava doľava vstúpíte do rozhrania údajov o cvičení kde sa zobrazia denné údaje: kroky, vzdialenosť a kalórie..



Informácie

Po pripojení hodínok k mobilnej aplikácii APP sa prijaté notifikácie v mobilnom telefóne synchronne presunú na stranu hodínok. Hodinky uložia viacero informácií.



Jazykový asistent

Po pripojení hodínok k mobilnej aplikácii APP môžete priamo používať funkciu jazykového asistenta.




Meranie srdcovej frekvencie: rozsvietením zelenej kontrolky v spodnej časti sa spustí meranie a meranie, ktoré sa dokončí približne za 30 až 60 sekúnd. Nameraná hodnota sa zobrazí na displeji hodínok.



Počasia

Po pripojení hodínok k mobilnej aplikácii sa počasie automaticky synchronizuje s hodinkami.



Časté kontakty

Po pripojení hodínok k mobilnej aplikácii APP vyhľadajte v nastaveniach často používané kontakty a podľa potreby ich pridajte.



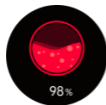
Monitorovanie spánku

Zobrazuje stav monitorovania spánku počas noci, údaje sa aktualizujú každý deň. Údaje sa synchronizujú s aplikáciou.



Športový režim

Vstúpite do rozhrania športových režimov: beh vonku, chôdza, bežecký pás, horolezectvo, cyklistika, basketbal, joga, eliptický trenažér a ďalšie športové režimy.



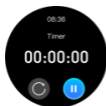
Monitorovanie kyslíka v krvi

Meranie kyslíka v krvi: červené svetlo v spodnej časti spustí meranie a meranie. Dokončí sa približne za 30 až 60 sekúnd. Hodnota merania sa zobrazí na displeji hodínok.



Hodiny AOD

Hodiny AOD: v konfigurácii nastavte digitálne hodiny a analógové hodiny a príslušné rozhranie hodín sa zobrazí po vypnutí displeja.



Stopky

Stopky - kliknutím na trojuholník ich spustíte, ďalším kliknutím ich pozastavíte, po pozastavení ich obnovíte kliknutím na ľavé tlačidlo.



Budík

Nájdite v zozname funkciu budíka a pridajte budík podľa príslušných nastavení.



Zdravie žien

Zdravie žien: prepojenie s aplikáciou, v aplikácii musíte nastaviť pohlavie ako ženské, podľa nastavenia výzvy na fyzické zdravie hodinky zobrazia príslušný stav.



Časovač

Funkcia časovača - po výbere príslušného času spustíte časovač a časovač sa ukončí zavibrovaním.



Vypnutie / zapnutie

Stlačením a podržaním tlačidla na 3 sekundy zapnete hodinky. Hodinky sa automaticky zapnú pri nabíjaní. Ak chcete hodinky vypnúť, kliknite na ikonu vypnutia.



Hudba

Ďiaľkové ovládanie hudby: Po pripojení k APP môžete na diaľku ovládať prehrávanie hudby z mobilného telefónu a hodinky budú ovládať hudbu v mobilnom telefóne



Zmena ciferníka:


Ciferník možno vybrať a prepínať dlhým stlačením ciferníka. (v hodinkách je zabudovaných viac ciferníkov).

- Vodotesnosť hodínok je 3ATM. Môžete ich bežne používať pri umývaní rúk a v daždi. Prosím, nedávajte hodinky do horúcej vody, nevykonávajte operácie, ako sú stláčanie tlačidiel pod vodou alebo hlboké potápanie, a nedotýkajte sa hodínok korozívnyimi tekutinami, aby ste zabránili poškodeniu hodínok.



Systémové informácie

Zobrazenie názvu Bluetooth, adresy Mac, čísla verzie firmvéru a ďalších informácií o hodinkách.



Obnovenie továrenských nastavení

Potvrdenie, že obnovenie výrobných nastavení vymaže všetky osobné údaje.

Parametre produktu:

Stupeň vodotesnosti: 3ATM / IP67

Senzor: Senzor: 3-osový G-senzor

Kapacita batérie: 300 mAh

Metóda synchronizácie: Bluetooth

Rozlíšenie: 1: 360*360

Displej: 360360: 1,3AMOLED

Pracovný čas: približne 2-5 dní

Pracovná teplota: -10 °C ~ 50 °C

Zoznam balenia: hlavná jednotka, nabíjací kábel, návod

Kompatibilný systém: IOS 11.0 alebo vyššia, Android 6.0 alebo vyššia

Prehlásenie o zhode:

Týmto fy. TRUST system s.r.o., IČO:

36249343, Jiráskova 19, 91702 Trnava

prehlasuje, že typ rádiového zariadenia

CARNEO Martixx HR+ je v súlade so

smernicou 2014/53/EU, 2014/30/EU,

2014/35/EU a 2011/65/EU. Úplné znenie

prehlásenia o zhode je k dispozícii na

internetovej stránke. www.carneo.eu