

PROSTOROVÝ TERMOSTAT


PT04

S AUTOMATICKÝM NOČNÍM ÚTLUMEM TEPLoty

infrapanely,
sálavé panely

přímotopy,
ventilátory

podlahové
vytápění



indikace zapnutého vytápění



automatický noční útlum teploty

Zkonstruováno a vyrobeno v ČR.

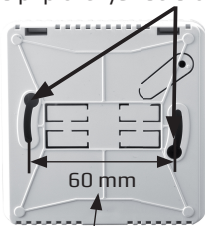


MONTÁŽ

- 1 Nastavovací kolečko otočte do polohy ❄️.



- 3 MONTÁŽ NA STĚNU
Přišroubujte zadní kryt na stěnu, šrouby zašroubujte do připravených otvorů.




rozeř pro instalaci (do KU/KP68)

- 2 Vyšroubujte šroubek na spodní části termostatu a odklopte přední část.



- 4 PŘIPOJENÍ
Připojte termostat ke zdroji vytápění dle schématu.






- 5 Nasadte zpět přední kryt termostatu a zajistěte šroubkem. Dbejte, aby nastavovací kolečko bylo opět v poloze ❄️.
(Jinak může dojít k poškození potenciometru!)


- 6 Nastavte termostat dle návodu k obsluze.


Instalaci provádějte bez napětí!
Instalaci PT04 musí vykonávat pouze osoba s odpovídající elektrotechnickou kvalifikací.


NÁVOD K OBSLUZE


- 1 Po montáži termostatu zapněte funkci TEST.
Podržte tlačítko  na cca 10 sekund. Relé 3× zapne / vypne.
Při sepnutí relé svítí LED .
- 2 Nastavte požadovanou teplotu pomocí regulačního kolečka.
Je možné nastavit hodnotu 11 až 29 °C po 0,5 °C.

Pokud je regulační kolečko v poloze , je přednastavena teplota na +3 °C (protimrazová teplota).







- 3 Nastavení funkce **NOČNÍ ÚTLUM** :
Nastavená požadovaná teplota se sníží o 3 °C na dobu 8 hodin. Cyklus se opakuje každý den ve stejnou dobu.

- a Pro aktivaci krátce stiskněte tlačítko  v požadovaný čas.
- b Červená LED čtyřikrát blikne.
- c Pro deaktivaci funkce pootočte kolečkem regulace teploty.

Pokud si přejete změnit začátek doby automatického nočního útlumu, pouze stiskněte tlačítko  v požadovaný čas.



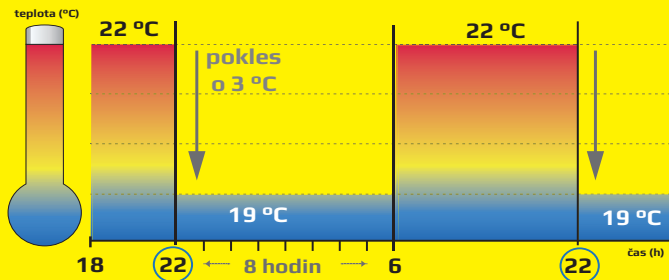
Indikace LED

	trvale svítí	indikace sepnutí relé - zdroj tepla je zapnutý
	nesvítí	zdroj tepla je vypnutý
	svítí a krátce zhasne každých 8 s	automatický noční útlum je zapnutý - zdroj tepla je zapnutý
		
	nesvítí a krátce blikne každých 8 s	automatický noční útlum je zapnutý - zdroj tepla je vypnutý
		

PROSTOROVÝ TERMOSTAT PT04

PT04 je prostorový termostat určený k ovládání zdrojů tepla napájených z rozvodné sítě 230 V AC / 16 A. Disponuje základními funkcemi pro regulaci teploty a vyznačuje se uživatelsky jednoduchým ovládáním.

Největší předností PT04 je funkce automatického nočního útlumu teploty. Jedním zmáčknutím tlačítka snížíte požadovanou teplotu o 3 °C na dobu 8 hodin. Cyklus se opakuje každý den ve stejnou dobu.



Technické parametry

Napájení	230 V / 50 Hz
Hystereze	0,3 °C
Rozsah nastavitelných teplot	❄️, 11 °C až 29 °C
Protimrazová ochrana	❄️ = +3 °C
Nastavení teplot	po 0,5 °C
Stupeň krytí	IP20
Výstup	relé max. 16 A
Pracovní teplota	0 až 40 °C

Výrobce:

ELEKTROBOCK CZ s. r. o.
Blanenská 1763
Kuřim 664 34
tel./fax.: +420 541 230 216
Tech. podpora (8-14 hodin):
tel.1: +420 724 001 633
tel.2: +420 725 027 685
email: servis@elbock.cz

www.elbock.cz

Na výrobek se vztahuje záruka 2 roky od data nákupu.

V případě záručního a pozáručního servisu zašlete výrobek na adresu výrobce společně s kopií dokladu o koupi.



ELEKTROBOCK CZ
MADE IN CZECH REPUBLIC