



## SOUNDLINK FLEX STRUČNÁ PŘÍRUČKA

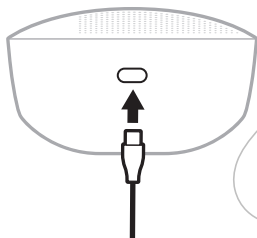
①



**Stáhněte si aplikaci Bose Music pro možnosti:**

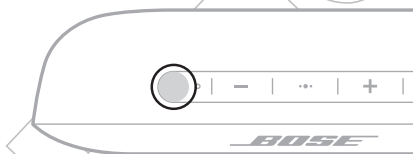
- Nastavení reproduktoru
- Správa Bluetooth® zařízení
- Získávání aktualizací a nových funkcí


②



**Nabijte baterii reproduktoru** pomocí nabíjecího USB kabelu Type-C® (síťová nabíječka není součástí dodávky).

③



**Stiskněte tlačítko napájení** , aby aplikace mohla reproduktor vyhledat.

?

Další informace naleznete na webových stránkách:

**[worldwide.Bose.com/Support/Flex](https://worldwide.Bose.com/Support/Flex)**



Kompletní návod k obsluze je k dispozici u vašeho prodejce.



866668-0010