

Size: 70x90mm



WINNER GROUP



AuraBeats

WINNER GROUP-WG, s.r.o. Žihla 997, 739 91, Jablounec, CZ servis@winner-mobile.com, IČO: 26788357

UŽIVATELSKÝ MANUÁL

Vážení zákazníci, děkujeme Vám za Vaši důvěru a za nákup našeho produktu. Tento návod k obsluze je součástí výrobku. Obsahuje důležité pokyny k uvedení výrobku do provozu a k jeho obsluze a používání. Jestliže výrobek předáte jiným osobám, předajte jim i tento návod k obsluze.

Specifikace table with columns: Model, Barva, Materiál, Bluetooth verze, SNR, Výkon/Impedance, Kapacita baterie, Input, Vzdálenost, Doba nabíjení, Rozměry, Hmotnost, Doba přehrávání



Spárování Bluetooth:

- 1) Stisknete tlačítko pro zapnutí po dobu asi 3 vteřin. Ozve se zvukový signál zapnutí.
2) Zapnete na svém telefonu bluetooth a najdete "WG-AuraBeats".
3) Po připojení se ozve zvukový signál.

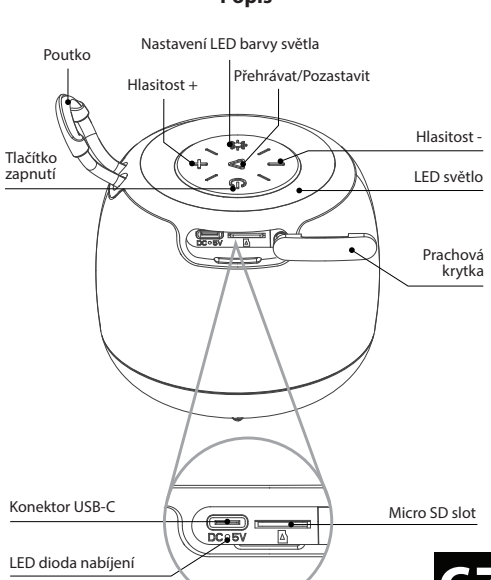
Nabíjení:

- 1) Pomocí kabelu Type C to C připojte reproduktor do síťové nabíječky.
2) Červená LED kontrolka pod USB portem signalizuje nabíjení.
3) Při úplném nabíti reproduktoru LED kontrolka zhasne.

TWS:

Pokud si zakoupíte dva reproduktory AuraBeats, budete moci využít funkci TWS (True Wireless Stereo). Při zapnutí obou reproduktorů AuraBeats dojde k automatickému párování. Připojení obou reproduktorů přináší dokonale prostorový zvuk.

Popis



Jak ovládat bluetooth speaker AuraBeats

Table with columns: Funkce, Postup, Zvukové oznámení (anglicky)

Důležitá upozornění a doporučení:

- 1. Vyhnete se nadměrným nárazům a nevystavíte produkt silnému slunečnímu světlu, vlhkosti a dešti.
2. Přístroj uchovávejte mezi 0 - 45 °C. Vyhnete se styku s agresivními látkami a ohněm.
3. Každé 3 měsíce proveďte úplné nabítil, prodloužte tím životnost baterie.
4. Nerozebírejte reproduktor a nezasouvejte žádné předměty do portů.

Recyklace

Elektronické a elektrické produkty nesmí být vyhazovány do domovních odpadů (směrných odpadů). Likvidujte odpad na konci doby životnosti výrobku přírodně podle platných zákonných ustanovení. Setřete životní prostředí.



Tento výrobek splňuje veškeré základní požadavky směrnice EU, které se na něj vztahují. EU prohlášení o shodě: www.winner-mobile.com

Technická podpora

V případě jakýchkoli dotazů se obraťte na naši technickou podporu servis@winner-mobile.com



UŽIVATELSKÝ MANUÁL

Vážení zákazníci, děkujeme Vám za Vašu důvěru a za nákup našho produktu. Tento návod na obsluhu je súčasťou výrobku. Obsahuje dôležité pokyny na uvedenie výrobku do prevádzky a na jeho obsluhu a používanie. Ak výrobok odovzdáte iným osobám, predajte im aj tento návod na obsluhu.

Specifikácie table with columns: Model, Farba, Materiál, Bluetooth verzia, SNR, Výkon/Impedancia, Kapacita batérie, Input, Vzdialenosť, Doba nabíjania, Rozmery, Hmotnosť, Doba prehrávania



Spárovanie Bluetooth:

- 1) Stlačte tlačidlo pre zapnutie po dobu asi 3 sekundy. Ozve sa zvukový signál zapnutia.
2) Zapnite na svojom telefóne bluetooth a nájdite "WG-AuraBeats".
3) Po pripojení sa ozve zvukový signál.

Nabíjanie:

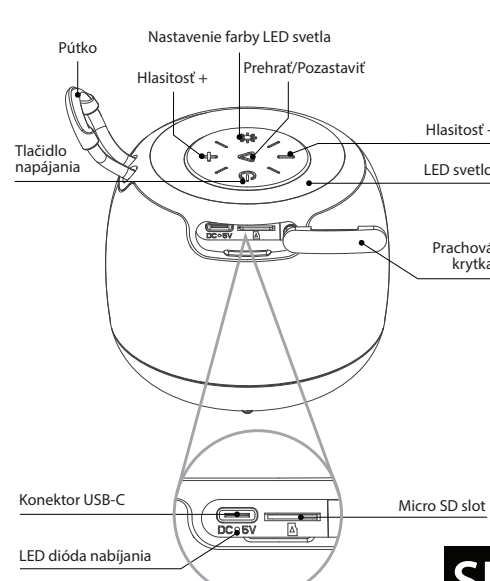
- 1) Pomocou kábla Type C to C pripojte reproduktor do sieťovej nabíjačky.
2) Červená LED kontrolka pod USB portom signalizuje nabíjanie.
3) Pri úplnom nabítení reproduktora LED kontrolka zhasne.

TWS:

Ak si zakúpíte dva reproduktory AuraBeats, budete môcť využívať funkciu TWS (True Wireless Stereo). Pri zapnutí oboch reproduktorov AuraBeats dojde k automatickému párovaniu. Pripojenie oboch reproduktorov prináša dokonale priestorový zvuk.



Popis



Ako ovládať bluetooth speaker AuraBeats

Table with columns: Funkcia, Postup, Zvukové oznámenie (anglicky)



Dôležité upozornenia a odporúčania:

- 1. Vyhnete sa nadmerným nárazom a nevystavíte produkt silnému slnečnému svetlu, vlhkosti a dažďu.
2. Prístroj uchováajte medzi 0 - 45 °C. Vyhnete sa styku s agresívnymi látkami a ohňom.
3. Každé 3 mesiace vykonajte úplné nabitie, predĺžite tým životnosť batérie.
4. Nerozoberajte reproduktor a nezasovajte žiadne predmety do portov.

Recykliacia

Elektronické a elektrické produkty sa nesmú vyhazovať do domových odpadov (zmesných odpadov). Likvidujte odpad na konci životnosti výrobku primerane podľa platných zákonných ustanovení. Setrite životné prostredie.



Tento výrobok spĺňa všetky základné požiadavky smernice EÚ, ktoré sa naň vzťahujú. EÚ vyhlásenie o zhode: www.winner-mobile.com

Technická podpora

V prípade akýchkoľvek otázok sa obráťte na našu technickú podporu: servis@winner-mobile.com



INSTRUKCJA OBSŁUGI

Szanowni klienci, dziękujemy za zaufanie i zakup naszego produktu. Niniejsza instrukcja obsługi jest dołączona do produktu. Zawiera ona ważne wskazówki dotyczące uruchomienia produktu oraz jego obsługi i użytkowania. W przypadku przekazania produktu innym osobom należy przekazać im również niniejszą instrukcję obsługi.

Specyfikacje table with columns: Model, Kolor, Materiał, Wersja Bluetooth, SNR, Wydajność/Impedancja, Pojemność baterii, Input, Dystans, Czas ładowania, Rozmiary, Waga, Czas odtwarzania



Łączenie z Bluetooth:

- 1) Naciśnij przycisk zasilania przez 3 sekundy. Usłyszysz sygnał włączenia.
2) Włącz Bluetooth w swoim telefonie i znajdź "WG-AuraBeats".
3) Po połączeniu usłyszysz sygnał dźwiękowy.

Ładowanie:

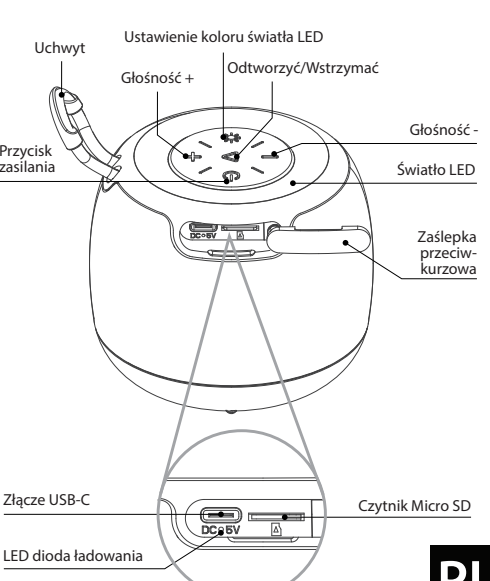
- 1) Użyj kabla Type C do C, aby podłączyć głośnik do ładowarki sieciowej.
2) Czerwoną LED diodą pod złączem USB sygnalizuje ładowanie.
3) Gdy głośnik będzie w pełni naładowany, dioda zgaśnie.

TWS:

Kupując dwa głośniki AuraBeats, będziesz mógł korzystać z funkcji TWS (True Wireless Stereo). Gdy oba urządzenia AuraBeats zostaną włączone, zostaną automatycznie sparowane. Podłączenie obu głośników zapewnią doskonały dźwięk przestrzenny.



Opis



Jak obsługiwać głośnik Bluetooth AuraBeats

Table with columns: Funkcja, Gdzie nacisnąć, Powiadomienie dźwiękowe (po angielsku)



Ważne ostrzeżenia i zalecenia:

- 1. Unikaj nadmiernej wilgotności i nie wystawiaj produktu na silne światło słoneczne, wilgoć i deszcz.
2. Przechowuj urządzenie w temperaturze od 0 do 45 °C. Unikaj kontaktu z agresywnymi substancjami i ogniem.
3. Co 3 miesiące przeprowadz pełne naładowanie, co przedłuży żywotność baterii.
4. Nie demontuj głośnika i nie wkładaj żadnych przedmiotów do portów.

Utilizacja

Poszywanie się zużytego sprzętu elektrycznego i elektronicznego lub baterii przez konsumentów w gospodarstwach domowych w Unii Europejskiej. Ten symbol na produkcie lub na jego opakowaniu oznacza, że ten produkt nie powinien być traktowany jako odpady z gospodarstwa domowego. Baterie/akumulatory należy zwrócić do odpowiednich punktów zbiórki zajmujących się recyklingiem sprzętu elektrycznego i elektronicznego i/lub baterii. Recykling materiałów pomaga chronić zasoby naturalne i zapewnia bezpieczny sposób recyklingu dla zdrowia ludzkiego i środowiska.



Niniejszy produkt spełnia wszystkie zasadnicze wymagania dyrektywy UE, które mają do niego zastosowanie. Deklaracja zgodności UE: www.winner-mobile.com

Pomoc techniczna

W razie jakichkolwiek pytań prosimy o kontakt z naszą pomocą techniczną pod adresem serwis@winner-mobile.com



POWERBANK 10 000mAh UŽIVATELSKÝ MANUÁL. Manual for the power bank with detailed instructions, specifications, and safety warnings in multiple languages.