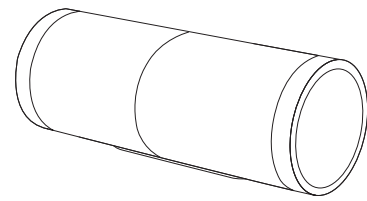


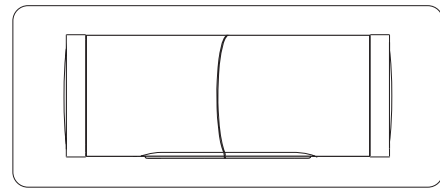
CARNEO®



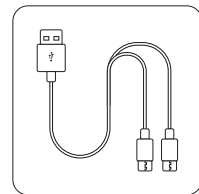
SK  
POUŽÍVATEĽSKÁ PRÍRUČKA

OBSAH BALENIA

A: Reproduktor  
B: Nabíjací kábel Micro USB C:  
Používateľská príručka



A



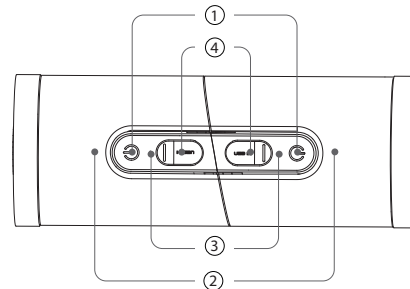
B



C

01

ZÁKLADNÉ FUNKCIE



- ① Tlačidlo napájania / multifunkčné tlačidlo  
Dlhé stlačenie na 2-3 s Zapnutie / vypnutie  
Krátke stlačenie Prehrať / Pozastaviť  
Prijatie hovoru / ukončenie hovoru (ak existuje  
hovor)  
Stlačenie dvakrát Odmietnutie hovoru (ak sa jedná o hovor)  
Odpojte pripojenie Bluetooth  
(stav prehrávania alebo pripojenia)  
Stlačenie trikrát Párovanie / odpojenie repro
- ② Indikačné svetlo
- ③ Mikrofón
- ④ Micro USB  
Nabíjacie rozhranie

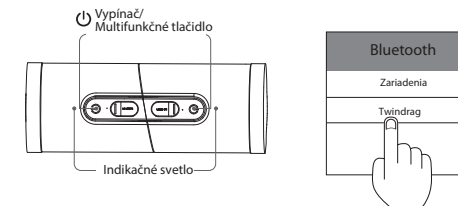
02

NÁVOD NA POUŽITIE

1. Zapnutie /vypnutie  
Dlho podržte tlačidlo "⏻" na 2-3 sekundy pre zapnutie.

2. Bluetooth

① Po zapnutí reproduktor vstúpi do režimu párovania bluetooth. Indikačné svetlo bude blikať na modro. Nájdite v zozname Bluetooth „TwinDrag“ a pripojte ho. Zaznie výzva na potvrdenie, reproduktor je úspešne pripojený. Indikátor Bluetooth medzitým prestane svietiť a bude modrý. Teraz môžete prehrávať hudbu.



② Keď je jeden z reproduktorov zapnutý a pripojený k vášmu zariadeniu, po zapnutí druhého reproduktora sa automaticky spáruje s prvým spárovaným reproduktorom. Potom si môžete vychutnať stereofónny Bluetooth reproduktor.  
**Poznámka:** Prvý spárovaný reproduktor je hlavný reproduktor a bude ľavým kanálom. Následný spárovaný reproduktor je sekundárny reproduktor a bude to pravý kanál.

03

NÁVOD NA POUŽITIE

3. Úprava hlasitosti

Zvýšte alebo znížte hlasitosť pomocou mobilného telefónu, nie je k dispozícii tlačidlo na nastavenie hlasitosti v reproduktoroch.

4. Prevádzka TWS

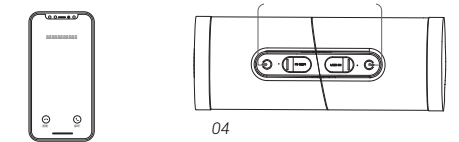
Počas párovania bluetooth stlačte "⏻" 3-krát aktivovať / odpojiť pripojenie TWS. (Predvolený režim je stav pripojenia tws).



Tlačidlo zapínania / multifunkčné tlačidlo

5. Funkcia Hands Free

Po pripojení bluetooth, keď telefonujete z mobilného telefónu, prepne sa reproduktor do stavu handsfree. Hovor môžete prijať krátkym stlačením tlačidla „⏻“, ukončením hovoru stlačením tlačidla „⏻“. Hovor môžete odmietnuť aj dvojitým stlačením tlačidla „⏻“.



04

CARNEO®

RoHS CE FC  
MADE IN CHINA

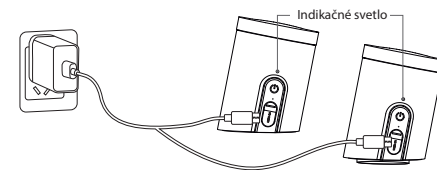
ZÁKLADNÉ FUNKCIE

6. Nabíjacie rozhranie micro USB

Dôležité upozornenie:

- Nepoužívajte adaptér, ktorý nemá bezpečnostnú certifikáciu.
- Môžu byť použité všetky bežné USB nabíjačky. Odporúčame nabíjačky 5V / 2A alebo vyššie 2A.

Keď začujete tón oznamujúci slabú batériu, nabite reproduktor. Po nabití reproduktor indikačné, červené svetlo po dokončení nabíjania zhasne.

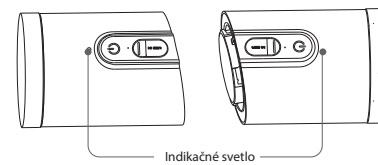


7. Úspora energie

Ak nie je reproduktor pripojený dlhšie ako 10 minút, reproduktor sa vypne, aby sa šetrila energia.

05

PREVÁDZKA BLUETOOTH



Zapnutie	Indikačné svetlo	Predvolený režim je režim Bluetooth, indikačné svetlo bude rýchlo blikať (stav vyhľadávania Bluetooth).
Bluetooth	Indikačné svetlo	Po pripojení bluetooth zostane indikátor modrý. Indikátor bude počas párovania bluetooth rýchlo blikať modro.
Nabíjanie	Indikačné svetlo	Indikátor bude počas nabíjania svietiť načerveno a po dokončení nabíjania zhasne.
Slabá batéria	Indikačné svetlo	Indikátor rýchlo blikať červenou rýchlo.
Vypnutie		Reproduktor sa vypne, keď je kapacita batérie nižšia ako 5%.

06

ŠPECIFIKÁCIA PRODUKTU

Značka	CARNEO
Meno produktu	TwinDragon surround
Verzia Bluetooth	5.0
Kapacita batérie	1500mAhx2
Výdrž batérie	4~6hrs (70% volume)
Doba nabíjania	2~3hrs
Hudobný výkon	PEAK Power 60W
Nabíjací prúd	5V=0.55A
Veľkosť produktu	204 x 75 x 75mm
Hmotnosť produktu	743g±50

07

ČASTO KLADENÉ OTÁZKY

- Otázka: Aký typ nabíjačky by sme mali použiť pre reproduktor?  
Odpoveď: Je možné použiť všetky bežné USB nabíjačky, pričom odporúčame nabíjačky s napätím 5V / 2A alebo vyšším ako 2A.
- Otázka: Čo ak je pri hrani hluk alebo prerušovaný zvuk?  
Odpoveď: Reproduktor je možné bežne používať do 10 metrov bez prekážok. Ak je to viac ako 10 metrov alebo sú v ceste prenosu prekážky, môže sa vyskytnúť nekvalitný zvuk alebo prerušovaný zvuk.
- Otázka: Prečo sa reproduktor automaticky vypína po zapnutí, ale nie je spojenie Bluetooth?  
Odpoveď: Ak sa Bluetooth spojenie nespáruje do 10 minút, reproduktor sa automaticky vypne, aby sa znížila spotreba energie.
- Otázka: Prečo reproduktor nemôže pripojiť jeden spárovaný mobilný telefón?  
Odpoveď: Najskôr odstráňte spárované meno reproduktora zo zoznamu Bluetooth mobilného telefónu a potom znova spustíte párovanie.
- Otázka: Reproduktor nie je možné spustiť v normálnej situácii?  
Odpoveď: Pripojte nabíjačku a skúste to o pár minút alebo skúste resetovať dlhým stlačením vypínača 10-30 s.

Poznámky:

1. Pred použitím si pozorne prečítajte tento návod a uschovajte ho správne.
  2. Pred prvé použitie produkt úplne nabite.
  3. Používajte certifikovaný adaptér, ktorý prešiel národnou bezpečnostnou certifikáciou.
  4. Ak produkt nepoužívate dlhší čas, nezabudnite ho aspoň raz za mesiac nabíť, aby ste udržali jeho výkon.
  5. Nepoužívajte tento výrobok v extrémne chladnom alebo horúcom prostredí.
  6. Pri nabíjaní v prostredí s vysokou teplotou sa produkt môže kvôli ochrane batérie automaticky prestať nabíjať. V tomto okamihu indikátor nabíjania zvyčajne rýchlo blika, čo naznačuje, že teplota prostredia nabíjania alebo vnútorná teplota produktu sú príliš vysoké.
  7. Teplota prostredia pri skladovaní: -5 ~ 35 °C RH < 70% (odporúčané 25 °C ± 5).
- Dôležité bezpečnostné pokyny:**
1. Tento reproduktor nerozoberajte ani neopravujte osobne, inak by mohlo dôjsť k poškodeniu produktu alebo zraneniu osôb.
  2. Nepoužívajte ho v prašnom, vlhkom, suchom a vysokoteplotnom prostredí.
  3. Neumiestňujte tento výrobok do blízkosti zdrojov tepla alebo na miesto vystavené priamemu slnečnému žiareniu, prachu alebo mechanickým vibráciám.
  4. Aby ste znížili riziko požiaru, nezakrývajte tento výrobok počas používania novinami, obrusmi, záclonami atď.
  5. Ak má výrobok vodotesnú funkciu, neprekračujte pri jeho použití menovité rozsah parametrov.
  6. Ak je výrobok poškodený, napríklad ak je poškodený napájací kábel alebo zástrčka, vnika doň kvapalina alebo do neho spadli predmety, ktoré znemožňujú jeho fungovanie, musí sa opraviť.
  7. Keď je produkt úplne nabitý, nepripájajte ho k nabíjačke.
  8. Maximálna teplota okolia by nemala presiahnuť 40 °C.

\* Tento reproduktor podporuje mobilné telefóny a počítače, tablety, PC atď. Tento návod na použitie je ilustrovaný na používanie s mobilným telefónom.

08