

## **CZ návod k použití H608B - H608B301 - Govee RGBIC stropní LED String Downlights 3m**

**Přečtěte si a uložte tyto pokyny**

### **Bezpečnostní pokyny**

-Nedovolte dětem, aby tento výrobek instalovaly a používaly samy.

-Výrobek není vodotěsný. Nevystavujte jej na místech náchylných k poškození stříkající vodou nebo kapkám vody.

-Vnitřní světelné zdroje nelze vyměnit. Pokud se rozbije je třeba výrobek vyměnit.

-Zařízení neinstalujte v blízkosti potenciálně nebezpečných zdrojů nebo zdrojů tepla (např. svíček, předmětů naplněných kapalinou).

-Pracovní teplota by měla být v rozmezí od -10 až 40°C. Výrobek skladujte na místech, kde se teplota pohybuje v rozmezí -20 až 60°C, pokud jej neplánujete používat delší dobu.

-Nepoužívejte pro tento výrobek jiný než dodaný adaptér.

**UPOZORNĚNÍ** – výrobek není hračka. děti a osoby se zdravotním postižením by neměly používat pod dohledem dospělé osoby.

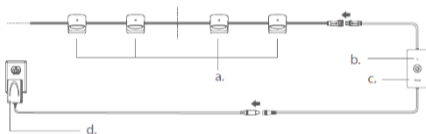
## Obsah balení

1x 3m String Downlight

1x Napájecí adaptér

1x Uživatelská příručka

## Představení



a. Světelné zdroje

b. Mikrofon

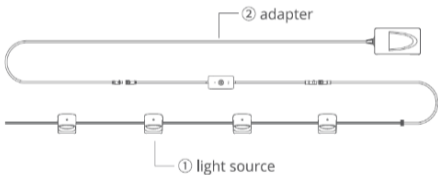
c. Ovládací box

d. Adaptér



- Stiskem zapněte / vypněte
- Podržením na 10 vteřin vyresetujete

## Tipy pro demontáž



Výrobek je rozdělen na dvě části: (1) světelný zdroj a (2) adaptér. Odpojením výstupní svorky adaptéru můžete snadno zdroj světla nebo adaptér přemístit / demontovat.

## Párování zařízení s aplikací Govee Home

### Co potřebujete:

Wi-Fi router podporující pásma 2,4 GHz a 802.11 b/g/n (5 GHz není podporováno). Chytrý telefon nebo tablet se systémem iOS nebo Android.



### Pokyny ke párování

- 1 Stáhněte si aplikaci Govee Home App z App Store (IOS) nebo Google Play (Android).
- 2 Povolte Bluetooth ve svém smartphonu.
- 3 Otevřete aplikaci, klepněte na ikonu "+" v pravém horním rohu a vyhledejte "H608B".
- 4 Klepněte na ikonu zařízení a podle pokynů na obrazovce dokončete párování.)

### Specifikace

Vstupní napětí adaptéru: AC 100-240V 50/60Hz

Výstupní napětí světla: 36 V / 1 A

Délka napájecího kabelu: 150 cm

Barvy světla: RGB

Pracovní teploty: -10° až 40 °C

## Řešení problémů

**1** Nelze se připojit k aplikaci Govee Home. Zkontrolujte, zda je zařízení zapnuté.

Zkontrolujte, zda je v chytrém telefonu povoleno připojení Bluetooth.

Ujistěte se, že je váš smartphone připojen k síti WiFi 2,4 GHz.

Umístěte chytrý telefon do blízkosti ovládacího boxu a zkuste se připojit znovu.

**2** Nerozsvítí se jedno nebo více světelných zdrojů.

Vyjměte světlo a poté jej znovu připojte k napájecímu kabelu. Odpojte také napájecí adaptér a poté jej znovu připojte k napájení.

Pokud problém přetrvává, obraťte se na zákaznický servis společnosti Govee.

E-mail na podporu: [info@tygotec.eu](mailto:info@tygotec.eu)

### **Informace o souladu s předpisy**

Prohlášení o souladu s předpisy EU:

Shenzhen Intellirocks Tech Co. Ltd. tímto prohlašuje, že toto zařízení je v souladu se základními požadavky a dalšími příslušnými ustanoveními směrnice 2014/53/EU.

Kopie EU prohlášení o shodě je k dispozici online na adrese [www.govee.com/](http://www.govee.com/).

Kontaktní adresa pro EU:

BellaCocool GmbH (e-mail:  
[info@bellacocool.de](mailto:info@bellacocool.de))

Pattenkofferstraße 18, 10247 Berlín, Německo

# **SK návod na použitie H608B - H608B301 - Govee RGBIC stropné LED svietidlá 3m**

## **Prečítajte si a uložte tieto pokyny**

### **Bezpečnostné pokyny**

Bezpečnostné pokyny

Nedovoľte deťom, aby tento výrobok inštalovali a používali samostatne.

Výrobok nie je vodotesný. Nevystavujte ho na miestach náchylných na poškodenie striekajúcou vodou alebo kvapkami vody.

Vnútorne zdroje svetla nie je možné vymeniť. Ak sa pokazí, výrobok sa musí vymeniť.

Zariadenie neinštalujte v blízkosti potenciálne nebezpečných zdrojov alebo zdrojov tepla (napr. sviečky, predmety naplnené tekutinou).

Prevádzková teplota by mala byť v rozmedzí od -10 do 40 °C. Výrobok skladujte na mieste s teplotou od -20 do 60 °C, pokiaľ ho neplánujete používať dlhší čas.

Nepoužívajte iný adaptér ako adaptér dodaný pre tento výrobok.

**UPOZORNENIE** – Tento výrobok nie je hračka. deti a osoby so zdravotným postihnutím by ho nemali používať pod dohľadom dospelých.

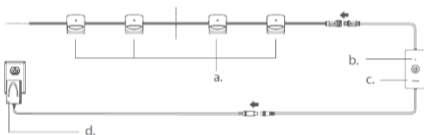
## Obsah balenia

1x 3m String Downlight

1x napájací adaptér

1x užívateľská príručka

## Predstavenie



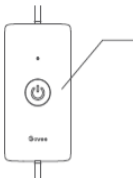
a. Zdroje svetla

b. Mikrofón

c. Ovládací box

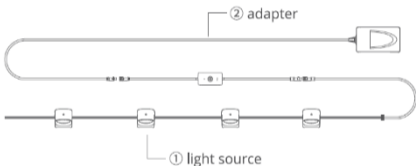
d. Adaptér





- Stlačte tlačidlo zapnutia/vypnutia
- Podržaním na 10 sekúnd resetujete

## Tipy na demontáž



Výrobok je rozdelený na dve časti: (1) zdroj svetla a (2) adaptér. Odpojením výstupnej svorky adaptéra môžete ľahko premiestniť/demontovať zdroj svetla alebo adaptér.

## Spárovanie zariadenia so službou Govee Home

### Čo potrebujete:

Wi-Fi router

podporujúci pásma

2,4 GHz a 802.11

b/g/n (5 GHz nie je podporované).

Smartfón alebo

tablet so systémom iOS alebo Android.



### Pokyny na párovanie

- 1 Stiahnite si aplikáciu Govee Home z App Store (iOS) alebo Google Play (Android).
- 2 Povoľte funkciu Bluetooth v smartfóne.
- 3 Otvorte aplikáciu, ťuknite na ikonu "+" v pravom hornom rohu a vyhľadajte položku "H608B".
- 4 Klepnite na ikonu zariadenia a podľa pokynov na obrazovke dokončite párovanie.)

### Špecifikácie

Vstupné napätie adaptéra: AC 100-240V

50/60Hz

Výstupné napätie svetla: 36V/1A

Dĺžka napájacieho kábla: 150 cm

Farby svetla: RGB

Prevádzkové teploty: -10° až 40°C

## **Riešenie problémov**

**1** Nemožno sa pripojiť k službe Govee Home.

Skontrolujte, či je zariadenie zapnuté.

Skontrolujte, či je v smartfóne povolená funkcia Bluetooth.

Uistite sa, že je váš smartfón pripojený k sieti Wi-Fi 2,4 GHz.

Umiestnite smartfón do blízkosti ovládacieho panela a skúste sa pripojiť znova.

**2** Jedno alebo viac svetiel sa nerozsvieti.

Odstráňte svetlo a potom ho znovu pripojte k napájaciemu káblu. Odpojte aj napájací kábel a potom ho znovu pripojte k napájaniu.

Ak problém pretrváva, kontaktujte zákaznícky servis spoločnosti Govee.

**E-mailová adresa podpory: [info@tygotec.eu](mailto:info@tygotec.eu)**

### **Informácie o dodržiavaní predpisov**

Vyhlásenie o súlade s predpismi EÚ:

Spoločnosť Shenzhen Intellirocks Tech Co. Ltd.

týmto vyhlasuje, že toto zariadenie spĺňa

základné požiadavky a ďalšie príslušné

ustanovenia smernice 2014/53/EÚ.

Kópia vyhlásenia o zhode EÚ je k dispozícii na

webovej stránke [www.govee.com/](http://www.govee.com/).

Kontaktná adresa pre EÚ:

BellaCocool GmbH (e-mail:

[info@bellacocool.de](mailto:info@bellacocool.de))

Pattenkofferstraße 18, 10247 Berlín, Nemecko