

Garett GRC MAXX



Návod na použitie

Ďakujeme, že ste si zakúpili Garrett GRC MAXX

BEZPEČNOSTNÉ PRAVIDLÁ

Pred použitím si pozorne prečítajte návod na použitie a uschovajte ho pre budúce použitie. Výrobca nenesie zodpovednosť za akékoľvek škody/zranenia spôsobené nesprávnym používaním. V závislosti od konkrétnej šarže chytrých hodínok sa môžu niektoré funkcie líšiť od funkcií popísaných v návode na obsluhu.

- Použitie tohto zariadenia v blízkosti lekárskeho prístroja môže rušiť ich prevádzku. Osobitnú pozornosť je potrebné venovať používaniu chytrých hodínok v blízkosti lekárskeho prístroja, ako sú kardiostimulátory, načúvadlá a ďalšie elektronické lekárske prístroje.
- Je zakázané vhadzovať zariadenie do ohňa. Existuje riziko výbuchu batérie a následného ohrozenia života a zdravia.
- Chráňte zariadenie pred zdrojmi tepla a priamym slnečným žiarením.
- Neskladujte zariadenie na vlhkých miestach alebo vo vysokých teplotách, pretože to môže spôsobiť úraz elektrickým prúdom alebo požiar.
- Neponárajte zariadenie do horúcej vody.
- Nepotápajte sa so zariadením.
- V prípade poškodenia/poruchy prosím prestaňte tento výrobok používať a kontaktujte servis spoločnosti Garrett. Pokus o vlastnoručnú opravu môže viesť k poškodeniu zariadenia a zrušiť platnosť záruky.
- Zariadenie čistite iba mäkkou, mierne vlhkou handričkou. Na čistenie výrobku nepoužívajte silné detergenty a iné stimulanty.

ⓘ Garrett GRC MAXX nie je zdravotnícky prostriedok. Chytré hodinky a aplikácie SMART-TIME PRO neslúžia na lekársku diagnostiku, liečbu ani ako preventívne opatrenie proti chorobám alebo ochoreniam. Pred zmenou spánkových a cvičebných návykov sa najskôr poraďte so svojim lekárom.

POPIS VÝROBKU



- 1 Dotykový displej
- 2 Funkčné tlačidlo (zapnúť/vypnúť/prebudenie/uspánie/spáť)
- 3 Funkčné tlačidlo (prebudenie/spáť/tlačidlo športových režimov)
- 4 Vymeniteľný remienok
- 5 Magnetický nabíjaci port
- 6 Sada meracích senzorov

INŠTALÁCIA

Umiestnite hodinky na zápästie a upravte dĺžku remienka tak, aby nebol príliš uvoľnený.

OBSLUHA

Zapnutie/vypnutie

Ak chcete zariadenie zapnúť, stlačte a podržte funkčné tlačidlo(2) po dobu asi 3 sekúnd. Pre vypnutie opakujte činnosť a potvrdíte vypnutie.
ⓘ V prípade, že sa inteligentné hodinky nezapnú, skúste ich nabíť.

Po zapnutí

Chytré hodinky sa ovládajú pomocou dotykového displeja a funkčných tlačidiel.

Zmena ciferníka

Klíknutím a podržaním na domovskej obrazovke vyvoláte ponuku zmeny ciferníka chytrých hodínok. Presunutím vpravo/vľavo vyberte ciferník a potom svoju voľbu potvrdíte kliknutím na ľubovoľné miesto displeja.
ⓘ Ďalšie ciferníky sú dostupné v aplikácii SMART-TIME PRO.

Výber funkcií

Stlačením funkčného tlačidla(3) otvoríte ponuku športových režimov. Umožňuje registrovať a ukladať športové aktivity.

Stlačte funkčné tlačidlo(2)

Dotknutím displeja vstúpite do vybranej funkcie. Po vstupe do funkcie sa pohybom vpravo vrátite na predchádzajúcu obrazovku alebo sa opätovným stlačením funkčného tlačidla(2) dostanete na hlavnú obrazovku.

PREKROČENIE

Presunutím doprava

na hlavnej obrazovke otvoríte vyskakujúcu ponuku, tj telefónny zoznam, ovládanie hudby a krokomer.

Presunutím doľava

na hlavnej obrazovke sa dostanete do rýchlej ponuky, tj: meranie tepu, stresu, oxylíčenie krvi, záznam spánku, informácie o počasí, záznam spánku a menštruačný kalendár.

Presunutím nadol

na hlavnej obrazovke získate prístup k pásku nastavenia. Umožňuje rýchlo meniť vybrané funkcie šikovných hodínok.

Presunutím hore

na domovskej obrazovke získate prístup k posledným oznámeniam. Pre vymazanie oznámenia stlačte

BLUETOOTH

Pre správne fungovanie nezabudnite pred spárovaním udeliť aplikácii požadované súhlasy a oprávnenia. V prípade odmietnutia nemusia vybrané funkcie fungovať správne alebo budú nedostupné.

Nabíjacie napätie by nemalo prekročiť 5V. Odporúčaný nabíjaci prúd je maximálne 1A.

NABÍJANIE

1. Chytré hodinky sa nabijajú pomocou magnetického stojana dodávaného so zariadením.
2. Umiestnite magnetickú koncovku tak, aby kontakty na hodinkách boli v kontakte s kontaktmi na nabíjacom stojane. Druhý koniec kábla následne pripojte k USB portu počítača alebo napájacemu adaptéru USB. Správne pripojenie spôsobí, že sa na displeji hodínok zobrazí animácia nabíjania.

PÁROVANIE

1. Zapnite Bluetooth vo svojom telefóne.
2. Uistite sa, že sú šikovné hodinky zapnuté.
3. Otvorte aplikáciu SMART-TIME PRO, dajte jej všetky oprávnenia a zadajte údaje o užívateľovi chytrých hodínok.
4. Prejdite na kartu Zariadenia, kliknite na +Pridať zariadenie a potom vyberte zariadenie s názvom GRC_MAXX.
5. Počas párovania umiestnite hodinky v blízkosti telefónu, s ktorým ich párujete.
6. Po úspešnom spárovaní budú dáta plne synchronizované.

Inteligentné hodinky GRC MAXX spolupracujú s chytrými telefónmi, ktoré podporujú pripojenie Bluetooth 5.0. Je tiež kompatibilný so systémom Android 5.0 (a vyšším) a systémom iOS 9.0 (a vyšším).

DODATOČNÉ PÁROVANIE (Nevyhnuté pre voliteľné funkcie Bluetooth)

Ak chcete používať doplnkové funkcie Bluetooth, ako napríklad uskutočňovať hlasové hovory prostredníctvom chytrých hodínok, alebo synchronizovať telefónny zoznam z telefónu, musíte vykonať ďalšie pripojenie priamo z úrovne nastavenia Bluetooth v telefóne.

1. Zapnite na svojom telefóne pripojenie Bluetooth.
2. Prejdite na kartu Nastavenia Bluetooth, kliknite na Pridať zariadenie a potom vyberte zariadenie s názvom GRC_MAXX.
3. Po aktivácii zariadenie automaticky začne párovanie s telefónom.
4. Udeľte súhlas s párovaním telefónu s chytrými hodinkami, tj: GRC_MAXX alebo ak automatické párovanie nefunguje, vyhľadajte ho v nastavení Bluetooth telefónu a pripojte sa k zariadeniu.
5. Po pripojení dajte oprávnenie na synchronizáciu kontaktov, aby funkcie Bluetooth fungovali správne.

HLAVNÁ PONUKA

- **Tréning:** Športové režimy. Ak chcete začať záznam aktivity, vyberte ju zo zoznamu, záznam cvičenia sa spustí automaticky. Ak chcete uložiť priebeh tréningu, stlačte funkčné tlačidlo a ukončíte aktivitu. Dáta budú uložené a budú dostupné v aplikácii SMART-TIME PRO.
- **Aktivita:** Súhrn dennej aktivity (počet krokov, spálené kalórie, urazená vzdialenosť). Prejdením nahor získate prístup k údajom z posledného týždňa.
- **Pulz:** Funkcia merania srdcovej frekvencie. Meranie sa spustí automaticky po vstupe do funkcie.
- **Stres:** Informácie o poslednom meraní úrovne stresu. Presunutím nahor získate prístup k podrobným údajom.
- **Krvný tlak:** Funkcia tlakomera. Meranie sa spustí automaticky po vstupe do funkcie.
- **Krvný kyslík:** Funkcia pulzného oxymetra. Meranie sa spustí automaticky po vstupe do funkcie.
- **Kontakty:** Zoznam kontaktov predtým uložených v aplikácii. Ak chcete uskutočniť hovor, vyberte kontakt zo zoznamu – hovor sa spustí automaticky.
- **Spánok:** Informácie o vašom poslednom spánku. Presunutím nahor získate prístup k podrobným údajom.
- **Dychový tréning:** Tréning správneho dýchania.
- **História tréningov:** História športových režimov na zariadení. Možnosť zobrazenia uložených športových aktivít.
- **Upozornenie:** Najnovšie upozornenie z telefónu. Ak chcete vymazať históriu oznámení, presuňte nahor a stlačte

NASTAVENIA

- **Numerická klávesnica:** Možnosť vytočiť ľubovoľné číslo a začať hovor.
- **História hovorov:** Záznam posledných hovorov.
- **Hudba:** Funkcia ovládania hudby v telefóne. Možnosť nastavenia hlasitosti a prepínania medzi skladbami.
- **Budík:** Možnosť konfigurácie budíkov z úrovne hodínok a náhľadu skôr nastaveného v aplikácii.
- **Počasié:** Aktuálne informácie o počasí načítané z aplikácie.
- **Stopky:** Funkcia stopiek.
- **Časovač:** Funkcia časovača.
- **Nájsť telefón:** Funkcia vyhľadávania chytrého telefónu. Aktivuje zvukový signál na telefóne.
- **Vzdialený fotoaparát:** Vzdialené vyfotografovanie fotoaparátom telefónu. Zatrásením zápästím alebo kliknutím v ľubovoľnom mieste na displeji hodínok zaobstaráte fotografiu. Fotoaparát sa aktivuje prostredníctvom aplikácie.
- **Hlasový asistent:** Spustí hlasového asistenta na telefóne pripojenom k šikovným hodinkám.
- **Téma:** Možnosť zmeny štýlu menu.
- **Jazyk:** Možnosť zmeny jazyka chytrých hodínok.
- **Jas:** Nastavenie úrovne jasu displeja.
- **Hodiny:** Nastavenie času zobrazeného na šikovných hodinkách.
- **Informácie:** Systémové informácie (MAC adresa a podrobnosti o softvéri chytrých hodínok).

INFORMÁCIE

- **Nastavenie:**
 - **Jas:** Nastavenie úrovne jasu displeja.
 - **Hodiny:** Nastavenie času zobrazeného na šikovných hodinkách.
 - **QR kód:** Zobrazuje QR kód aplikácie SMART-TIME PRO.
 - **Téma:** Možnosť zmeny štýlu menu.
 - **Šetrič obrazovky:** Aktivácia režimu spôsobí trvalé podsvietenie obrazovky (znižuje životnosť batérie).
 - **Jazyk:** Možnosť zmeny jazyka chytrých hodínok.
 - **Režim úspory energie:** Aktiváciou tohto režimu sa zníži jas obrazovky a stlí sa upozornenie.
- **Systém:**
 - **Vypnúť:** Možnosť vypnutia hodínok.
 - **Výrobné nastavenie:** Možnosť obnovenia továrenského nastavenia.
 - **Reštart:** Možnosť opätovného spustenia chytrých hodínok.

ⓘ V závislosti na verzii softvéru zariadenia sa môžu vyššie popísané funkcie chytrých hodínok líšiť. V prípade akýchkoľvek problémov kontaktujte naše Oddelenie technickej podpory: serwis@garett.pl

MERANIA



Pred zahájením merania sa uistite, že sa **senzor dotýka pokožky**. Meraná oblasť by mala byť **udržiavaná čistá** - nečistoty môžu mať negatívny vplyv na výsledok.

Ak chcete začať, prejdite na vybranú funkciu na svojich šikovných hodinkách (**Pulz, Krvný kyslík alebo Krvný tlak**). Meranie sa spustí **automaticky** a na dosiahnutie optimálneho výsledku by malo trvať asi 1 minútu.

Počas testov udržiajte **svoje telo uvoľnené a nehybné**. Držte zariadenie v **rovnej výške v akej sa nachádza Vaše srdce, počas testu nehovorte**.

APLIKÁCIA SMART-TIME PRO

1 Hlavná stránka

Informácie o zaznamenaných športových aktivitách, údajoch o spánku a meraní zdravotných funkcií.

• **Spánok:** Údaje o poslednom spánku.

• **Pulz:** Údaje o posledných meraniach srdcovej frekvencie.

• **Krvný tlak:** Údaje o vašich posledných meraniach krvného tlaku.

• **Okysličenie krvi:** Údaje o vašich posledných meraniach saturácie.



2 Zariadenie

Nastavenie týkajúce sa funkčnosti chytrých hodínok.

• **Ciferník:** Možnosť zmeniť alebo stiahnuť nový ciferník do hodínok.

• **Upozornenie:** Výber upozornení zobrazovaných na hodinkách (nepodporuje šifrované správy a iMessages).

• **Prichádzajúce hovory:** Možnosť zap./vyp. upozornenie na prichádzajúce hovory.

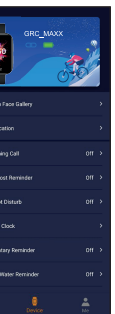
• **Hľadať telefón:** Možno zap./vyp. funkcie Násť telefón.

• **Nerušiť:** Aktivácia režimu deaktivuje upozornenie (okrem budíka) v určenom časovom rozmedzí.

• **Alarm:** Možnosť zap./vyp. a konfigurácie budíkov aktivovaných na hodinkách.

• **Sedavý životný štýl:** Nastavenie pripomenutia nečinnosti.

• **Oznámenie o hydratácii:** Konfigurácia upozornenia na hydratáciu.



• **Merná jednotka:** Výber mernej jednotky.

• **Formát dátumu:** Možnosť zmeny formátu dátumu.

• **Vibrácie:** Konfigurácia intenzity vibrácií na hodinkách.

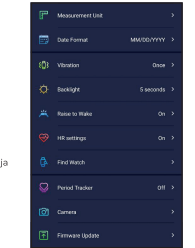
• **Podsvietenie:** Výber doby podsvietenia displeja chytrých hodínok.

• **Podsvietenie displeja gestami:** Nastaví funkciu prebudenia displeja zdvihnutím zápästia.

• **Monitorovanie tepu:** Zap./vyp. funkcie nepretržitého sledovania srdcovej frekvencie.

• **Ochrana zdravia:** Nastavenie upozornení týkajúcich sa vášho menštruačného cyklu.

• **Fotoaparát:** Fotografujte na diaľku pomocou fotoaparátu telefónu. Zatrásením zápästím alebo kliknutím v ľubovoľnom mieste na displeji hodínok zaobstaráte fotografiu.



• **Aktualizácia firmvéru:** Možnosť aktualizácie firmvéru na šikovných hodinkách.

• **Synchronizovať kontakty:** Možnosť uložiť kontakty, ktoré sa zobrazia v ponuke hodínok.

• **Režim úspory energie:** Možnosť zapnutia/vypnutia režimu úspory batérie chytrých hodínok.

• **Odpojiť:** Odpojenie chytrých hodínok pomocou aplikácie SMART-TIME PRO.



• **Cieľ:** Definovanie vlastného denného cieľa pre kroky, vzdialenosť a spaľené kalórie.

• **Pomoc:** Technická podpora.

• **FAQ:** Odpovede na často kladené otázky.

• **Kontaktujte nás:** Možnosť zaslať námety týkajúce sa aplikácie.

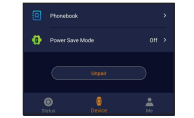
• **Informácie o užívateľovi:** Možnosť konfigurácie informácií o užívateľovi.

• **Prepnúť tému:** Výber farebného motívu aplikácie.

• **Nastavenia:** Nastavenie aplikácie a užívateľského účtu. Možnosť synchronizácie dát s Google Fit, Apple Health a Strava.

• **Nastavenie oprávnení:** Zobrazenie a konfigurácia systémových oprávnení aplikácie.

• **O produkte:** Informácie o aplikácii SMART-TIME PRO.



• **Bluetooth:** 5.3 + 3.0

• **Batérie:** 260 mAh

• **Displej:** AMOLED 1,78"

• **Vymeniteľný remienok**

• **Vyhradená aplikácia:** SMART-TIME PRO

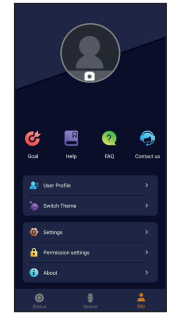
• **Processor:** J17012/A6

• **Hmotnosť:** max. 85 g

• **Rozmery ciferníka:** 46 x 38 x 10,65 mm

• **Vodeodolnosť:** IP68

• **Záruka:** 24 mesiacov



TECHNICKÁ ŠPECIFIKÁCIA

• **Bluetooth:** 5.3 + 3.0

• **Batérie:** 260 mAh

• **Displej:** AMOLED 1,78"

• **Vymeniteľný remienok**

• **Vyhradená aplikácia:** SMART-TIME PRO

• **Processor:** J17012/A6

• **Hmotnosť:** max. 85 g

• **Rozmery ciferníka:** 46 x 38 x 10,65 mm

• **Vodeodolnosť:** IP68

• **Záruka:** 24 mesiacov



ZÁRUKA/REKLAMÁCIE

Na výrobok sa vzťahuje 24-mesačná záruka výrobcu. Záruka sa nevzťahuje na: vady a poškodenia spôsobené užívateľom alebo v dôsledku nesprávneho použitia (v rozpore s určením), mechanické poškodenia a poškodenia vyplývajúce z použitia iného príslušenstva, než je obsiahnuté v sade, spotrebný materiál.

Kontaktné údaje sú k dispozícii na strane: www.garett.eu

Výrobca: GARETT sp. z o.o. ul. Targowa 18/1413 25 - 520 Kielce www.garett.eu

• **Správna likvidácia produktu (odpadové elektrické a elektronické zariadenia)**

Označenie na produkte alebo v súvisiacich textoch znamená, že by po skončení životnosti nemal byť likvidovaný s iným domovým odpadom. Aby ste predišli poškodeniu životného prostredia a ľudského zdravia nekontrolovanou likvidáciou odpadu, oddelte produkt od ostatných druhov odpadu a recyklujte zodpovedne, aby ste podporili opätovné využitie materiálnych zdrojov ako trvalú prax. Používatelia v domácnosti môžu získať informácie o tom, kde a ako recyklovať tento výrobok spôsobom bezpečným pre životné prostredie, od maloobchodného predajcu, u ktorého produkt zakúpili, alebo od miestnych úradov. Firemní používatelia by mali kontaktovať svojho dodávateľa a kontrolovať podmienky kúpnej zmluvy. Produkt by nemal byť likvidovaný s inými komunálnymi odpadmi.



ZÁRUKA/REKLAMÁCIE

Na výrobok sa vzťahuje 24-mesačná záruka výrobcu. Záruka sa nevzťahuje na: vady a poškodenia spôsobené užívateľom alebo v dôsledku nesprávneho použitia (v rozpore s určením), mechanické poškodenia a poškodenia vyplývajúce z použitia iného príslušenstva, než je obsiahnuté v sade, spotrebný materiál.

Kontaktné údaje sú k dispozícii na strane: www.garett.eu

Výrobca: GARETT sp. z o.o. ul. Targowa 18/1413 25 - 520 Kielce www.garett.eu

• **Správna likvidácia produktu (odpadové elektrické a elektronické zariadenia)**

Označenie na produkte alebo v súvisiacich textoch znamená, že by po skončení životnosti nemal byť likvidovaný s iným domovým odpadom. Aby ste predišli poškodeniu životného prostredia a ľudského zdravia nekontrolovanou likvidáciou odpadu, oddelte produkt od ostatných druhov odpadu a recyklujte zodpovedne, aby ste podporili opätovné využitie materiálnych zdrojov ako trvalú prax. Používatelia v domácnosti môžu získať informácie o tom, kde a ako recyklovať tento výrobok spôsobom bezpečným pre životné prostredie, od maloobchodného predajcu, u ktorého produkt zakúpili, alebo od miestnych úradov. Firemní používatelia by mali kontaktovať svojho dodávateľa a kontrolovať podmienky kúpnej zmluvy. Produkt by nemal byť likvidovaný s inými komunálnymi odpadmi.



ZÁRUKA/REKLAMÁCIE

Na výrobok sa vzťahuje 24-mesačná záruka výrobcu. Záruka sa nevzťahuje na: vady a poškodenia spôsobené užívateľom alebo v dôsledku nesprávneho použitia (v rozpore s určením), mechanické poškodenia a poškodenia vyplývajúce z použitia iného príslušenstva, než je obsiahnuté v sade, spotrebný materiál.

Kontaktné údaje sú k dispozícii na strane: www.garett.eu

Výrobca: GARETT sp. z o.o. ul. Targowa 18/1413 25 - 520 Kielce www.garett.eu

• **Správna likvidácia produktu (odpadové elektrické a elektronické zariadenia)**

Označenie na produkte alebo v súvisiacich textoch znamená, že by po skončení životnosti nemal byť likvidovaný s iným domovým odpadom. Aby ste predišli poškodeniu životného prostredia a ľudského zdravia nekontrolovanou likvidáciou odpadu, oddelte produkt od ostatných druhov odpadu a recyklujte zodpovedne, aby ste podporili opätovné využitie materiálnych zdrojov ako trvalú prax. Používatelia v domácnosti môžu získať informácie o tom, kde a ako recyklovať tento výrobok spôsobom bezpečným pre životné prostredie, od maloobchodného predajcu, u ktorého produkt zakúpili, alebo od miestnych úradov. Firemní používatelia by mali kontaktovať svojho dodávateľa a kontrolovať podmienky kúpnej zmluvy. Produkt by nemal byť likvidovaný s inými komunálnymi odpadmi.



ZÁRUKA/REKLAMÁCIE

Na výrobok sa vzťahuje 24-mesačná záruka výrobcu. Záruka sa nevzťahuje na: vady a poškodenia spôsobené užívateľom alebo v dôsledku nesprávneho použitia (v rozpore s určením), mechanické poškodenia a poškodenia vyplývajúce z použitia iného príslušenstva, než je obsiahnuté v sade, spotrebný materiál.

Kontaktné údaje sú k dispozícii na strane: www.garett.eu

Výrobca: GARETT sp. z o.o. ul. Targowa 18/1413 25 - 520 Kielce www.garett.eu

• **Správna likvidácia produktu (odpadové elektrické a elektronické zariadenia)**

Označenie na produkte alebo v súvisiacich textoch znamená, že by po skončení životnosti nemal byť likvidovaný s iným domovým odpadom. Aby ste predišli poškodeniu životného prostredia a ľudského zdravia nekontrolovanou likvidáciou odpadu, oddelte produkt od ostatných druhov odpadu a recyklujte zodpovedne, aby ste podporili opätovné využitie materiálnych zdrojov ako trvalú prax. Používatelia v domácnosti môžu získať informácie o tom, kde a ako recyklovať tento výrobok spôsobom bezpečným pre životné prostredie, od maloobchodného predajcu, u ktorého produkt zakúpili, alebo od miestnych úradov. Firemní používatelia by mali kontaktovať svojho dodávateľa a kontrolovať podmienky kúpnej zmluvy. Produkt by nemal byť likvidovaný s inými komunálnymi odpadmi.



ZÁRUKA/REKLAMÁCIE


Na výrobok sa vzťahuje 24-mesačná záruka výrobcu. Záruka sa nevzťahuje na: vady a poškodenia spôsobené užívateľom alebo v dôsledku nesprávneho použitia (v rozpore s určením), mechanické poškodenia a poškodenia vyplývajúce z použitia iného príslušenstva, než je obsiahnuté v sade, spotrebný materiál.

Kontaktné údaje sú k dispozícii na strane: www.garett.eu

Výrobca: GARETT sp. z o.o. ul. Targowa 18/1413 25 - 520 Kielce www.garett.eu

• **Správna likvidácia produktu (odpadové elektrické a elektronické zariadenia)**

Označenie na produkte alebo v súvisiacich textoch znamená, že by po skončení životnosti nemal byť likvidovaný s iným domovým odpadom. Aby ste predišli poškodeniu životného prostredia a ľudského zdravia nekontrolovanou likvidáciou odpadu, oddelte produkt od ostatných druhov odpadu a recyklujte zodpovedne, aby ste podporili opätovné využitie materiálnych zdrojov ako trvalú prax. Používatelia v domácnosti môžu získať informácie o tom, kde a ako recyklovať tento výrobok spôsobom bezpečným pre životné prostredie, od maloobchodného predajcu, u ktorého produkt zakúpili, alebo od miestnych úradov. Firemní používatelia by mali kontaktovať svojho dodávateľa a kontrolovať podmienky kúpnej zmluvy. Produkt by nemal byť likvidovaný s inými komunálnymi odpadmi.



ZÁRUKA/REKLAMÁCIE

Na výrobok sa vzťahuje 24-mesačná záruka výrobcu. Záruka sa nevzťahuje na: vady a poškodenia spôsobené užívateľom alebo v dôsledku nesprávneho použitia (v rozpore s určením), mechanické poškodenia a poškodenia vyplývajúce z použitia iného príslušenstva, než je obsiahnuté v sade, spotrebný materiál.

Kontaktné údaje sú k dispozícii na strane: www.garett.eu

Výrobca: GARETT sp. z o.o. ul. Targowa 18/1413 25 - 520 Kielce www.garett.eu

• **Správna likvidácia produktu (odpadové elektrické a elektronické zariadenia)**

Označenie na produkte alebo v súvisiacich textoch znamená, že by po skončení životnosti nemal byť likvidovaný s iným domovým odpadom. Aby ste predišli poškodeniu životného prostredia a ľudského zdravia nekontrolovanou likvidáciou odpadu, oddelte produkt od ostatných druhov odpadu a recyklujte zodpovedne, aby ste podporili opätovné využitie materiálnych zdrojov ako trvalú prax. Používatelia v domácnosti môžu získať informácie o tom, kde a ako recyklovať tento výrobok spôsobom bezpečným pre životné prostredie, od maloobchodného predajcu, u ktorého produkt zakúpili, alebo od miestnych úradov. Firemní používatelia by mali kontaktovať svojho dodávateľa a kontrolovať podmienky kúpnej zmluvy. Produkt by nemal byť likvidovaný s inými komunálnymi odpadmi.



ZÁRUKA/REKLAMÁCIE

Na výrobok sa vzťahuje 24-mesačná záruka výrobcu. Záruka sa nevzťahuje na: vady a poškodenia spôsobené užívateľom alebo v dôsledku nesprávneho použitia (v rozpore s určením), mechanické poškodenia a poškodenia vyplývajúce z použitia iného príslušenstva, než je obsiahnuté v sade, spotrebný materiál.

Kontaktné údaje sú k dispozícii na strane: www.garett.eu

Výrobca: GARETT sp. z o.o. ul. Targowa 18/1413 25 - 520 Kielce www.garett.eu

• **Správna likvidácia produktu (odpadové elektrické a elektronické zariadenia)**

Označenie na produkte alebo v súvisiacich textoch znamená, že by po skončení životnosti nemal byť likvidovaný s iným domovým odpadom. Aby ste predišli poškodeniu životného prostredia a ľudského zdravia nekontrolovanou likvidáciou odpadu, oddelte produkt od ostatných druhov odpadu a recyklujte zodpovedne, aby ste podporili opätovné využitie materiálnych zdrojov ako trvalú prax. Používatelia v domácnosti môžu získať informácie o tom, kde a ako recyklovať tento výrobok spôsobom bezpečným pre životné prostredie, od maloobchodného predajcu, u ktorého produkt zakúpili, alebo od miestnych úradov. Firemní používatelia by mali kontaktovať svojho dodávateľa a kontrolovať podmienky kúpnej zmluvy. Produkt by nemal byť likvidovaný s inými komunálnymi odpadmi.



Navštívte nás:



! V závislosti od verzie aplikácie SMART-TIME PRO a operačného systému telefónu sa môže vzhľad a funkcie aplikácie líšiť. V prípade akýchkoľvek problémov kontaktujte naše Oddelenie technickej podpory: serwis@garett.pl