

# GamePad iPega PG-9023s

Návod na  
obsahu

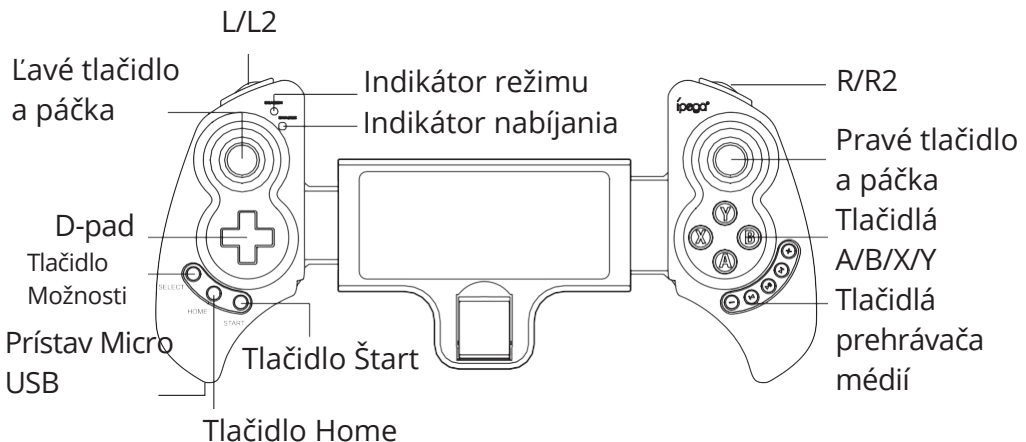
## Použitie produktu

1. Ovládač umožňuje priame pripojenie a prehrávanie bez aktivácie alebo aplikácií (systémové požiadavky: podpora systémov Android od verzie 6.0 vyššie, podpora systémov iOS od verzie 11.0-13.3.1).
2. Produkt podporuje inteligentné televízne zariadenia so systémom Android/iOS/Android prostredníctvom bezdrôtového pripojenia, ako aj konzoly PS3/Nintendo Switch a počítače prostredníctvom káblového pripojenia.
3. Tlačidlá pre prehrávač médií umožňujú ovládanie hlasitosti, poradia prehrávania a zapínanie a vypínanie skladieb. Možno ich ovládať v režime Android HID.
4. Ovládač má výsuvný držiak na tablet s maximálnou dĺžkou 280 m.
5. Ovládač má ergonomický tvar a nespôsobuje nepohodlie.

\* Niektoré modely mobilných telefónov nemusia toto zariadenie podporovať.

\* Z dôvodu oficiálnej hernej platformy, aktualizácií softvéru alebo zmien zdrojového kódu nemusí ovládač podporovať niektoré hry. Výrobca za to nenesie žiadnu zodpovednosť a vyhradzuje si právo konečného výkladu.

## Opis produktu



## Špecifikácie produktu

Veľkosť: (D) 237 x (Š) 125 x (V) 60 mm

Hmotnosť: 253 ± 5 g

Prevádzkové napätie: DC 3,7 V

Prevádzkový prúd: < 15 mA

Statický prúd < 15 uA

Doba nepretržitého prehrávania: > 15 h

Vstupné napätie: DC 5 V/500 mA

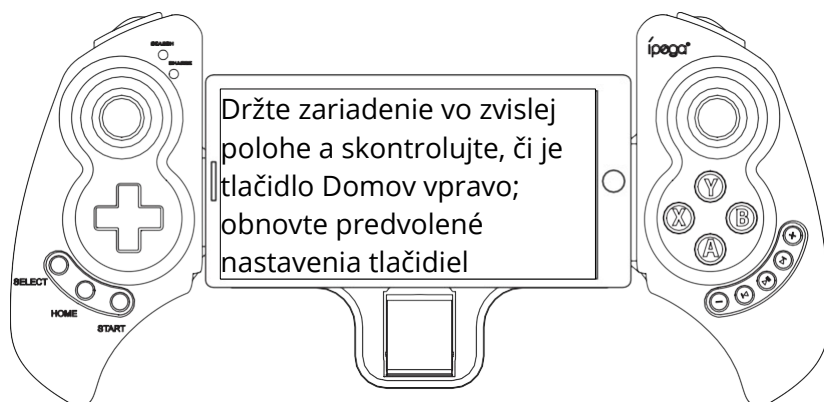
Čas nabíjania: približne 3 hodiny

Verzia Bluetooth: 5.0

Prenosová vzdialenosť: ≤ 8 m

Kapacita batérie: 5,5 mm: 300 mAh

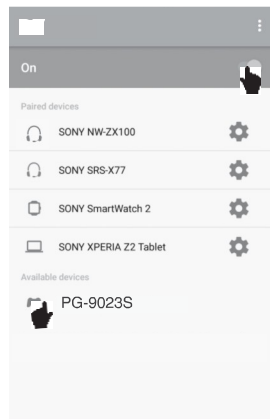
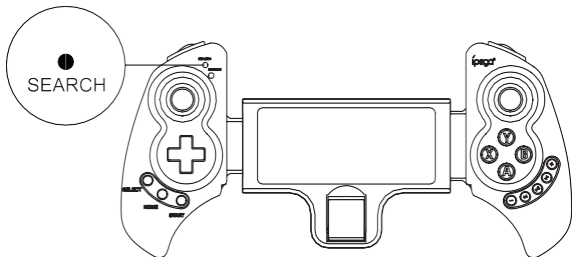
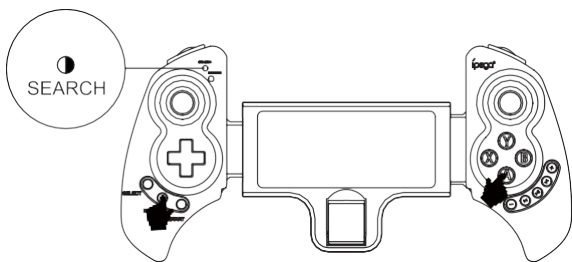
Pohotovostný režim: až 40 dní na plné nabitie



## Návod na použitie výrobku

### Pripojenie k systému Android V3

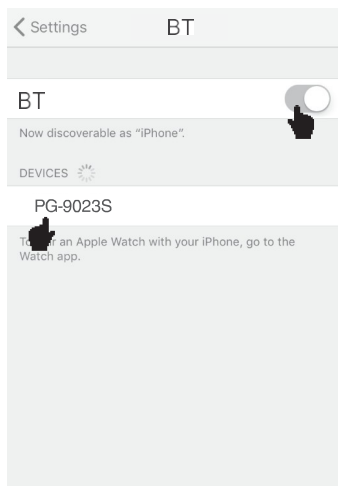
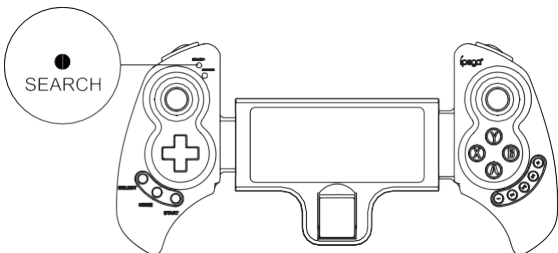
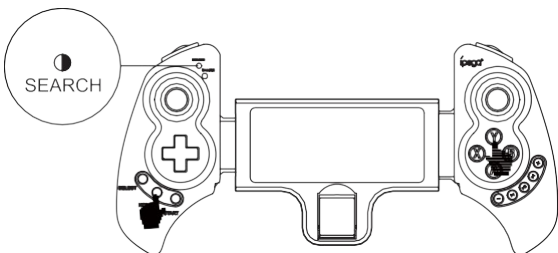
Súčasným podržaním tlačidiel A + Home na 2 sekundy vstúpite do režimu priameho prehrávania V3 (Android). Indikátor ovládača začne rýchlo blikať. Zapnite funkciu Bluetooth na zariadení so systémom Android, vyhľadajte a vyberte položku "PG-9023s". Po úspešnom pripojení sa indikátor rozsvieti. Ak bolo vaše zariadenie už predtým spárované, stlačte tlačidlo Domov. Zariadenie sa automaticky pripojí a indikátor začne pomaly blikať.



2

## Pripojenie k systému IOS V3 (iOS verzia 11.0-13.3.1)

Súčasným podržaním tlačidiel Y+Home na 2 sekundy vstúpite do režimu priameho prehrávania V3 (IOS). Indikátor ovláдача začne rýchlo blikať. Zapnite funkciu Bluetooth na zariadení iOS, vyhľadajte a vyberte položku "PG-9023s". Po úspešnom pripojení sa indikátor rozsvieti. Ak bolo zariadenie už predtým spárované, stlačte tlačidlo Domov. Zariadenie sa automaticky pripojí a indikátor začne pomaly blikať.



2

# Nastavenie mapovania pre režim priameho prehrávania (Android/iOS)

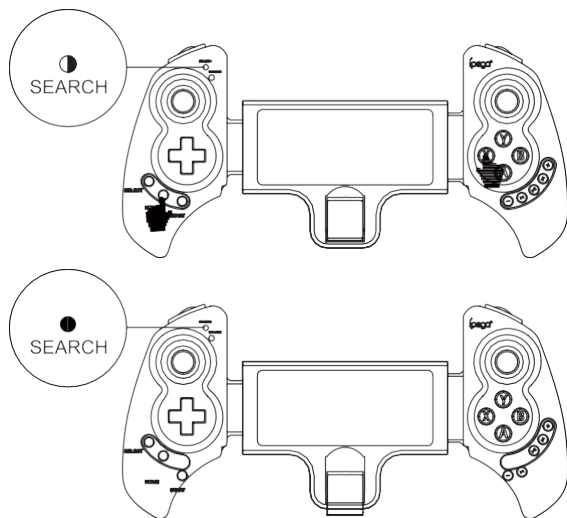
Ak chcete nastaviť mapovacie tlačidlo, stiahnite a nainštalujte aplikáciu "Shooting Plus V3" v obchode Apple App Store / Google Play Store, označte tlačidlá v aplikácii a nastavte funkciu tlačidla.



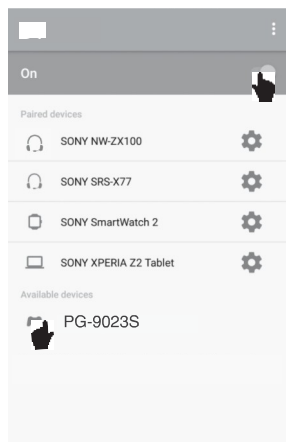
ShootingPlus V3

## Režim Android HID

Podržaním tlačidiel X+Home na 2 sekundy vstúpte do režimu Android HID. Zapnite funkciu Bluetooth v zariadení so systémom Android, vyhľadajte a vyberte položku "PG-9023s". Po úspešnom pripojení sa rozsvieti kontrolka. Ak bol ovládač už predtým úspešne pripojený, stlačením tlačidla Home sa znovu pripojte. Kontrolka bude pomaly blikať a zariadenie sa automaticky pripojí. Zariadenie podporuje herné tituly pomocou ovládača Gamepad z obchodu Google Play.



2



## Káblový režim

Zariadenie automaticky rozpozná káblový režim. Počas pripájania kábla USB podržte stlačené tlačidlo "R". Kontrolka začne rýchlo blikať. Podporuje počítačové systémy Windows, zariadenia so systémom Android, PS3 a Nintendo Switch.

1. Spôsob pripojenia k PC: Podržte stlačené tlačidlo "R" a pripojte kábel USB k počítaču so systémom Windows (predvolený režim je X-Input 360). Kontrolka by sa mala rozsvietiť. Stlačte a podržte tlačidlo možností + tlačidlo spustenia na 3 sekundy, aby ste vstúpili do režimu Nintendo Switch (D-Input). Kontrolka by sa mala rozsvietiť.

2. Spôsob pripojenia PS3/Nintendo Switch/Android: Stlačte tlačidlo "R" a pripojte kábel USB. Po úspešnom pripojení bude kontrolka vždy svietiť.

## Návod na obsluhu

Pripojenie Bluetooth (podržte 3 s)	Android		iOS
	Android V3	Predvolený režim systému Android	iOS V3
	A + Home	X + Home	Y + Home
Kontrolný indikátor	Search	Search	Search
Pozor	Súčasná prevádzka ovládača a dotykovej obrazovky nie je podporovaná.		Support for iOS 11.0-13.3.1

Káblové pripojenie (podržte na 3s)	Káblový režim (Kábel USB)	
	PS3/Nintendo Switch/Android	PC
	Podržte stlačené tlačidlo "R" a potom pripojte ovládač k portu USB konzoly pomocou kábla.	
Kontrolný indikátor	Search	Search
Pozor		Podržte stlačené tlačidlo možností a súčasne spustite. Režimy PS3 a 360 môžu byť ľubovoľne prepínať.

## Prevádzka ovládača

### 1. Nabíjanie

- Pri poklese nabitia batérie bude kontrolka rýchlo blikať.
- Počas nabíjania bude kontrolka pomaly blikať.
- Keď je batéria úplne nabitá, kontrolka bude svietiť nepretržite.

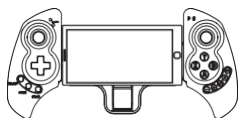
## 2. Spánok/budenie/vypnutie

- a. Ak sa počas 5 minút nevykoná žiadna operácia, regulátor sa automaticky vypne.
- b. Ak chcete zariadenie reštartovať, stlačte tlačidlo Domov a znovu sa pripojte.
- c. Ak je ovládač zapnutý, podržaním tlačidla Domov na 3 sekundy ho vypnete. Všetky kontrolky by mali zhasnúť.

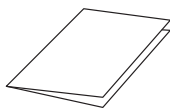
### Pozor:

1. Tento výrobok neskladujte vo vlhkých priestoroch alebo pri vysokých teplotách.
2. Aby nedošlo k poškodeniu, do zariadenia nenarážajte, neprepichujte ho a nemanipulujte s ním.
3. Výrobok má zabudovanú nabíjateľnú batériu. Nevyhadzujte ju spolu s iným odpadom.
4. Prístroj nenabíjajte v blízkosti ohňa alebo iného zdroja tepla.
5. Výrobok by nemali rozoberať neautorizovaní servisní pracovníci. V opačnom prípade sa naň nebude vzťahovať popredajný záručný servis.


### Obsah súpravy:



1x Ovládač



Návod na obsluhu



1x Kábel Micro USB

# Ochrana životného prostredia



Elektronický odpad označený v súlade so smernicou Európskej únie sa nesmie miešať s iným komunálnym odpadom. Musí sa zbierať oddelene a recyklovať na určených zberných miestach. Správnou likvidáciou predídete možným negatívnym dôsledkom na životné prostredie a ľudské zdravie.

Systém zberu použitých zariadení je v súlade s miestnymi predpismi o ochrane životného prostredia. Podrobnejšie informácie získate na obecnom úrade, v čistiacej stanici alebo v obchode, kde ste výrobok zakúpili. Výrobok spĺňa požiadavky tzv. smerníc nového prístupu

**CE** Európskej únie (EÚ) v oblasti bezpečnosti, zdravia a životného prostredia, ktoré špecifikujú nebezpečenstvá, ktoré sa majú zistiť a odstrániť.

Tento dokument je prekladom pôvodného návodu na použitie od výrobcu.

Zariadenie je vybavené dobíjateľnou batériou, ktorá vďaka svojej finalistickej a chemickej štruktúre časom a používaním starne. Výrobca udáva maximálny čas prevádzky v laboratórnych podmienkach, kde sú optimálne prevádzkové podmienky pre zariadenie a samotná batéria je nová a plne nabitá. Prevádzkový čas sa môže v skutočnosti líšiť od času deklarovaného v ponuke a nie je chybou zariadenia, ale vlastnosťou výrobku.

Výrobok musí pravidelne udržiavať (čistiť) sám používateľ alebo špecializované servisné strediská na náklady používateľa. Ak v návode na obsluhu nie sú uvedené informácie o potrebnej cyklickej údržbe alebo servisných úkonoch, musí sa pravidelne, najmenej raz týždenne, posudzovať odchýlka fyzického stavu výrobku od fyzicky nového výrobku. Ak sa zistí alebo nájde akákoľvek odchýlka, musia sa urýchlene vykonať údržbové (čistiace) alebo servisné opatrenia. Ak sa nevykoná správna údržba (čistenie) a nereaguje sa na zistený stav odlišnosti, môže to viesť k trvalému poškodeniu výrobku. Garant nezodpovedá za škody vzniknuté v dôsledku nebalosti.