



TWS BRO

GoGEN



BEZDRÁTOVÁ STEREOFONNÍ SLUCHÁTKA
BEZDRÔTOVÉ STEREOFÓNNE SLÚCHADLÁ
BEZPRZEWODOWE SŁUCHAWKI STEREO
WIRELESS STEREO HEADPHONE
VEZETÉK NÉLKÜLI SZTEREÓ FŰLHALLGATÓ



NÁVOD K POUŽITÍ
NÁVOD NA POUŽITIE
INSTRUKCJA OBSŁUGI
USER MANUAL
HASZNÁLATI UTASÍTÁS

BEZPEČNOSTNÍ OPATŘENÍ

Abyste mohli hlavová sluchátka správně a bezpečně používat, přečtěte si prosím pozorně tento návod k použití a uschovejte jej. Při používání hlavových sluchátek se řiďte následujícími pokyny:

VAROVÁNÍ

- Při používání sluchátek byste měli odpovídajícím způsobem nastavit hlasitost, aby nedošlo k poškození sluchu.
- V potenciálně nebezpečných situacích přestaňte z bezpečnostních důvodů sluchátka používat.
- Nepoužívejte sluchátka k poslechu hudby, telefonování nebo přijímání hovorů v případě, že by tím mohlo docházet k rozptylování pozornosti při řízení.
- Uložte tento výrobek a jeho příslušenství mimo dosah dětí, abyste zabránili fatálním rizikům způsobeným nesprávným použitím.
- Dbejte, aby se do sluchátek nedostala voda, což by mohlo způsobit snížení kvality zvuku nebo poškození sluchátek.
- Nedoporučujeme mít nastavenou hlasitost na takové úrovni, která znemožňuje slyšet dění kolem vás. Pokud vám zvoní v uších nebo je hlasitost příliš vysoká, snižte ji.
- Pokud cítíte zjevnou nevolnost, podráždění nebo máte jiné negativní pocity, přestaňte sluchátka používat.
- Sluchátka by se neměla skladovat ani používat při teplotě nižší, než -10°C ani vyšší než 40°C , kdy dochází ke zkrácení životnosti sluchátek a baterie.

TECHNICKÉ SPECIFIKACE

Bluetooth verze: V 5.1

Bluetooth profil: HSP, HFP, A2DP, AVRCP, TWS

Frekvenční rozsah: 2402 MHz - 2480 MHz

Operativní rozsah: 10 m

Frekvence: 100 Hz - 10 KHz

Výkon: 3 mW

Citlivost: 90 dB ($\pm 3\text{dB}$) @ 1 KHz

Impedance: $16 \Omega \pm 15\%$

EIRP: 4 dBm

Baterie: Lithium-polymerový 400 mAh nabíjecí obal + 45 mAh x 2 sluchátka

Čas přehrávání hudby: do 4 hodin + 12 hodin s nabíjecím pouzdrém

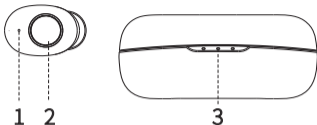
Váha: 4,5 g / špunt, 46 g nabíjecí obal

PŘÍSLUŠENSTVÍ

Špunty, USB nabíjecí kabel, nabíjecí obal

NÁKRES ZAŘÍZENÍ

- 1) LED dioda
- 2) Dotyková plocha
- 3) Indikátor baterie nabíjecího obalu



ZAPNUTÍ & PÁROVÁNÍ

Možnost 1: Automaticky & Párování

Otevřete nabíjecí pouzdro a vytáhněte obě sluchátka. Počkejte cca 5 vteřin, než se levé a pravé sluchátko automaticky spárují. LED dioda na pravém sluchátku bude střídavě blikat bíle a oranžově.

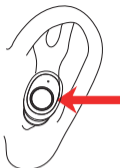
Možnost 2: Manualní zapínání & Párování

Vyjměte obě sluchátka z nabíjecího pouzdra. Stiskněte ovládací tlačítko na obou sluchátku na 2 vteřiny, dokud se nevypnou. Po krátké cvili (5 vteřin), stiskněte dlouze levé i pravé sluchátko na 3 - 5 vteřin. Po připojení budou LED kontrolky na pravém sluchátku blikat bíle a oranžově.

POSTUP PŘIPOJENÍ BLUETOOTH

- 1) Sluchátka a mobilní telefon mějte co nejbližší u sebe, do vzdálenosti 1 metru.
- 2) V nastavení svého telefonu nebo jiného zařízení zapněte funkci Bluetooth a poté najdete a vyberte GOGTWSBRO.
- 3) Po kliknutí na GOGTWSBRO se sluchátka s funkcí Bluetooth automaticky spojí s vaším telefonem nebo zařízením. (V některých případech může být potřeba zadat heslo, které je „0000“ (4 nuly)).

INSTRUKCE PRO OVLÁDÁNÍ



FUNKCE	AKTUÁLNÍ STAV	AKCE
AKTIVACE SIRI/GOOGLE ASISTENT	PŘIPOJENO K TELEFONU	Zmáčkněte třikrát L nebo P sluchátko
ZVEDNUTÍ HOVORU	PŘICHÁZEJÍCÍ HOVOR	Jednou zmáčkněte L nebo P sluchátko
UKONČENÍ HOVORU	PŘI HOVORU	Jednou zmáčkněte L nebo P sluchátko
ZAMÍTNUTÍ HOVORU	PŘICHÁZEJÍCÍ HOVOR	Zmáčkněte dlouze L nebo P sluchátko
PŘEHRÁVAT/POZASTAVIT HUDBU	PŘIPOJENO & PŘEHRÁVÁNÍ HUDBY	Jednou zmáčkněte L nebo P sluchátko
PŘED. SKLADBA	PŘEHRÁVÁNÍ HUDBY	Zmáčkněte P sluchátko na 2 vteřiny
NÁSL. SKLADBA	PŘEHRÁVÁNÍ HUDBY	Zmáčkněte L sluchátko na 2 vteřiny

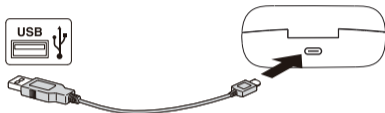
NABÍJENÍ

NABÍJENÍ SLUCHÁTKOVÉ SADY

Vložte sluchátka do nabíjecího pouzdra a zavřete jeho víko. Nabití sluchátek je signalizováno svícením oranžové LED kontrolky na sluchátkách. Po plném nabití sluchátek oranžová LED kontrolka zhasne.

NABÍJENÍ ZÁKLADNY

Pro nabití nabíjecího pouzdra použijte USB kabel. Během nabíjení bliká bílá LED dioda na nabíjecím pouzdře. Po plném nabití pouzdra svítí trvale.



VAROVÁNÍ:

- Pro nabíjení zvolte ověřenou nabíječku od běžného výrobce. Nabíjecí napětí: 5V nabíjecí proud: 900mA.
- Plně nabitá sluchátková sada ztratí svoji energii automaticky, když se nepoužívá. Doporučujeme nabíjet sluchátkovou sadu každé tři měsíce.
- Nenechávejte sluchátkovou sadu na příliš horkých nebo příliš chladných místech (nejlépe v teplotním rozmezí mezi -10°C a +40°C).

UPOZORNĚNÍ

- K dosažení maximální kvality zvuku je třeba tato sluchátka nosit správným způsobem.
- Nerozebírejte mechanické části.
- K čištění používejte měkkou a suchou bavlněnou látku.
- Před prvním použitím se ujistěte, že sluchátka jsou zcela nabitá.
- Sluchátka nejsou vodotěsná. Nepoužívejte je při plavání nebo potápění.
- Sluchátka a zařízení mějte co nejbliž u sebe, aby nedošlo k rušení cesty signálu.

ZÁRUKA

Náš výrobek má záruku 2 roky od data zakoupení. Záruka se poskytuje na všechny vady materiálu a dílenského zpracování. Záruka 24 měsíců se nevztahuje na snížení užitečné kapacity akumulátoru z důvodu jejího používání nebo stáří. Užitečná kapacita se snižuje v závislosti na způsobu používání akumulátoru.

ZMĚNA TECHNICKÉ SPECIFIKACE VÝROBKU VYHRAZENA VÝROBCEM.

Informace o výrobku a servisní síti najdete na internetové adrese www.gogen.cz



NEBEZPEČÍ UDUŠENÍ. PE SÁČEK ODKLÁDEJTE MIMO DOSAH DĚTÍ. SÁČEK NENÍ NA HRANÍ. NEPOUŽÍVEJTE TENTO SÁČEK V KOLÉBKÁCH, POSTÝLKÁCH, KOČÁRČÍCH NEBO DĚTSKÝCH OHRÁDKÁCH.

Likvidace nepotřebného elektrického elektronického zařízení (platné Evropské unii a v dalších evropských státech uplatňujících oddělený systém sběru) Tento symbol umístěný na výrobku nebo jeho balení upozorňuje, že by s výrobkem po ukončení jeho životnosti nemělo být nakládáno jako s běžným odpadem z domácnosti. Je nutné ho odvézt do sběrného místa pro recyklaci elektrického a elektronického zařízení. Zajištěním správné likvidace tohoto výrobku pomůžete zabránit případným negativním dopadům na životní prostředí a lidské zdraví, které by jinak byly způsobeny nevhodnou likvidací výrobku. Recyklováním materiálů, z nichž je vyroben, pomůžete ochránit přírodní zdroje. Podrobnější informace o recyklaci tohoto výrobku zjistíte u příslušného místního obecního úřadu, podniku pro likvidaci domovních odpadů nebo v obchodě, kde jste výrobek zakoupili.



Tímto ETA a.s. prohlašuje, že typ rádiového zařízení TWSBRO je v souladu se směrnicí 2014/53/EU. Úplné znění EU prohlášení o shodě je k dispozici na této internetové adrese:

http://www.gogen.cz/declaration_of_conformity

BEZPEČNOSTNÉ OPATRENIA

Aby ste mohli hlavové slúchadlá správne a bezpečne používať, prečítajte si prosím pozorne tento návod na použitie a uschovajte ho. Pri používaní hlavových slúchadiel sa riadte nasledujúcimi pokynmi:

VAROVÁNÍ

- Pri používaní slúchadiel by ste mali zodpovedajúcim spôsobom nastaviť hlasitosť, aby nedošlo k poškodeniu sluchu.
- V potenciálne nebezpečných situáciách prestaňte z bezpečnostných dôvodov slúchadlá používať.
- Nepoužívajte slúchadlá na počúvanie hudby, telefonovanie alebo prijímanie hovorov v prípade, že by tým mohlo dochádzať k rozptyľovaniu pozornosti pri riadení.
- Uložte tento výrobok a jeho príslušenstvo mimo dosahu detí, aby ste zabránili fatálnym rizikám spôsobeným nesprávnym použitím.
- Dbajte, aby sa do slúchadiel nedostala voda, čo by mohlo spôsobiť zníženie kvality zvuku alebo poškodenie slúchadiel.
- Neodporúčame mať nastavenú hlasitosť na takej úrovni, ktorá znemožňuje počuť dianie okolo vás. Ak vám zvoní v ušiach alebo je hlasitosť príliš vysoká, znížte ju.
- Ak cítite zjavnú nevoľnosť, podráždenie alebo máte iné negatívne pocity, prestaňte slúchadlá používať.
- Slúchadlá by sa nemali skladovať ani používať pri teplote nižšej, než -10°C a vyššej ako 40°C , kedy dochádza ku skráteniu životnosti slúchadiel a batérie.

TECHNICKÉ ŠPECIFIKÁCIE

Bluetooth verzia: V 5.1

Bluetooth profil: HSP, HFP, A2DP, AVRCP, TWS

Frekvenčný rozsah: 2402 MHz - 2480 MHz

Operatívny rozsah: 10 m

Frekvencie: 100 Hz - 10 KHz

Menovitý výkon: 3 mW

Senzitivita: 90 dB (± 3 dB) @ 1 KHz

Impedancia: $16\ \Omega \pm 15\%$

EIRP: 4 dBm

Batéria: Lithium-polymerový 400 mAh nabíjací obal + 45 mAh x 2 slúchadlá

Prehrávací čas hudby: do 4 hodín + 12 hodín s nabíjacím obalom

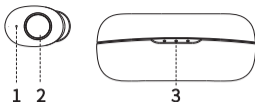
Váha.: 4,5 g / špunt, 46 g zahrňujúc nabíjací obal

PRÍSLUŠENSTVO

Štuple, USB nabíjací kábel, nabíjací obal

NÁKRES ZARIADENIA

- 1) LED dióda
- 2) Dotyková plocha
- 3) Indikátor batérie nabíjacieho obalu



ZAPNUTIE & PÁROVANIE

Možnosť 1: Automaticky & Párovanie

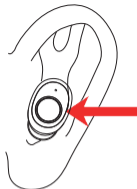
Otvorte nabíjacie puzdro a vytiahnite obe slúchadlá. Počkajte cca 5 sekúnd, kým sa ľavé a pravé slúchadlo automaticky spárujú. LED dióda na pravom slúchadle bude striedavo blikať bielo a oranžovo.

Možnosť 2: Manualní zapínání & Párování

Vyberte obe slúchadlá z nabíjacieho puzdra. Stlačte ovládacie tlačidlo na oboch slúchadlách na 2 sekundy, pokiaľ sa nevypnú. Po krátkej chvíli (5 sekúnd), stlačte dlho ľavé aj pravé slúchadlo na 3 - 5 sekúnd. Po pripojení budú LED kontrolky na pravom slúchadle striedavo blikať bielo a oranžovo.

POSTUP PRIPOJENIA BLUETOOTH

- 1) Sluchátka a mobilní telefon mějte co nejbliže u sebe, do vzdálenosti 1 metru.
- 2) V nastavení svého telefonu nebo jiného zařízení zapněte funkci Bluetooth a poté najděte a vyberte GOGTWSBRO.
- 3) Po kliknutí na GOGTWSBRO se sluchátka s funkcí Bluetooth automaticky spojí s vaším telefonem nebo zařízením. (V některých případech může být potřeba zadat heslo, které je „0000“ (4 nuly)).



FUNKCE	AKTUÁLNI STAV	AKCE
AKTIVÁCIA SIRI/GOOGLE ASSISTANT	POHOTOVOSTNÝ MÓD	Zatlačte 3x krátko L alebo P slúchadlo k aktivácii Siri alebo Google Assistant.
ZDVIHNUTIE HOVORU	PRICHÁDZAJÚCI HOVOR	Raz stlačte L alebo P slúchadlo
UKONČENIE HOVORU	PRI HOVORE	Raz stlačte L alebo P slúchadlo
ZAMIETNUTIE HOVORU	PRICHÁDZAJÚCI HOVOR	Zatlačte dlho L alebo P slúchadlo
PREHRÁVANIE HUDBY	PRIPOJENÉ & PREHRÁVANIE HUDBY	Raz stlačte L alebo P slúchadlo
POZASTAVIŤ HUDBU	PREHRÁVANIE HUDBY	Raz stlačte L alebo P slúchadlo
PRED. PESNIČKA	PREHRÁVANIE HUDBY	Zatlačte dlho P slúchadlo
NASL. PESNIČKA	PREHRÁVANIE HUDBY	Zatlačte dlho L slúchadlo

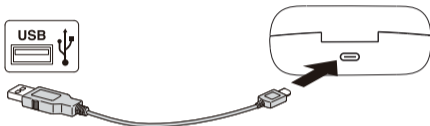
NABÍJANIE

NABÍJACIE SPÔSOBY SLÚCHADLOVEJ SADY

Vložte slúchadlá do nabíjacieho puzdra a zavrite jeho veko. Nabitie slúchadiel je signalizované blikaním oranžové LED kontrolky na slúchadlách. Po plnom nabití slúchadiel oranžová LED kontrolka zhasne.

NABÍJACIE SPÔSOBY NABÍJACEJ ZÁKLADNE

Pre nabitie nabíjacieho puzdra použite USB kábel. Behom nabíjania bliká biela LED dióda na nabíjacom puzdre. Po plnom nabití puzdra svieti trvale.



VAROVANIE:

- Musíte zvoliť overenú nabíjačku od bežného výrobcu. (Nabíjacie napätie: 5V nabíjacieho prúdu: 900mA pre nabíjací obal)
- Plne nabitá slúchadlová sada stratí svoju energiu automaticky keď sa nepoužíva. Odporúča sa nabíjať slúchadlovú sadu každé tri mesiace.
- Nenechávajte slúchadlovú sadu na príliš horkých alebo príliš chladných miestach (najlepšie medzi -10°C a +40°C) pretože by to mohlo mať dopad na nabitie slúchadlovej sady aj keď je úplne nabitá

UPOZORNĚNÍ

- Ak chcete dosiahnuť maximálnu kvalitu zvuku, mali by ste tieto slúchadlá nosiť správnym spôsobom. Mechanické časti nerozoberajte. Na čistenie používajte mäkkú a suchú bavlnu.
- Pred prvým použitím skontrolujte, či sú slúchadlá úplne nabité.
- Slúchadlá nie sú vodotesné. Nepoužívajte ich pri plávaní alebo potápanie.
- Ak dlhšiu dobu slúchadlá nepoužívate, nabíjajte ich raz týždenne, aby ste zvýšili výdrž batérie.
- Slúchadlá a zariadenie majte čo najbližšie, aby ste sa vyhli rušeniu signálu.

ZÁRUKA

Náš výrobok má záruku 2 roky od dátumu zakúpenia.

Záruka sa poskytuje na všetky chyby materiálu a dielenského spracovania. Záruka 24 mesiacov sa nevzťahuje na zníženie užitočnej kapacity akumulátora z dôvodu jej používania alebo staroby. Užitočná kapacita sa znižuje v závislosti na spôsobe používania akumulátora.

VÝROBCA SI VYHRADZUJE PRÁVO NA ZMENU TECHNICKEJ ŠPECIFIKÁCIE VÝROBKU.

Informácie o výrobku a servisnej sieti nájdete na internetovej adrese www.gogen.sk



NEBEZPEČENSTVO UDUSENIA. PE VRECKO ODKLADAJTE MIMO DOSAHU DETÍ. VRECKO NIE JE NA HRANIE. NEPOUŽÍVAJTE TOTO VREČÚŠKO V KOLÍSKACH, POSTIELKACH, KOČÍKACH ALEBO DETSKÝCH OHRÁDKACH. POSTÝLKACH, KOČÁRCÍCH NEBO DĚTSKÝCH OHRÁDKÁCH.

Likvidácia starých elektrických a prístrojov

(vťahuje sa na Európsku úniu a európske krajiny so systémami oddeleného zberu)



Tento symbol na výrobku alebo obale znamená, že s výrobkom po ukončení jeho životnosti nemôže byť nakladané ako s bežným odpadom z domácnosti. Musí sa odovzdať do príslušnej zberne na recykláciu elektrických a elektronických zariadení. Zaručením správnej likvidácie tohto výrobku pomôžete pri predchádzaní potenciálnych negatívnych dopadov na životné prostredie a na zdravie človeka, ktoré by mohli byť zapríčinené nevhodným zaobchádzaním s odpadmi z tohto výrobku. Recyklovaním materiálov pomôžete zachovať prírodné zdroje. Podrobnejšie informácie o recyklácii tohto výrobku vám na požiadanie poskytne miestny úrad, služba likvidácie komunálneho odpadu alebo predajňa, v ktorej ste si tento výrobok zakúpili.

Týmto ETA a.s. prehlasuje, že typ rádiového zariadenia TWSBRO je v súlade so smernicou 2014/53/EU. Úplné znenie prehlásenia o zhode EÚ je k dispozícii na tejto internetovej adrese: http://www.gogen.cz/declaration_of_conformity

WSKAZÓWKI BEZPIECZEŃSTWA

Aby w sposób prawidłowy i bezpieczny używać urządzenia, należy uważnie i dokładnie przeczytać tę instrukcję oraz zachować ją na przyszłość. Podczas użytkowania należy przestrzegać poniżej przedstawionych zasad:

- Regulować głośność w słuchawkach w sposób delikatny, żeby uniknąć uszkodzeń słuchu.
- Nie używać urządzenia w sytuacjach, w których słuchanie na słuchawkach może stanowić zagrożenie dla bezpieczeństwa użytkownika.
- Nie używać urządzenia podczas jazdy, kiedy słuchanie na słuchawkach muzyki albo odbieranie / wykonywanie połączeń może skutkować osłabieniem uwagi kierowcy.
- Urządzenie i wszystkie jego akcesoria należy przechowywać poza zasięgiem dzieci, żeby uniknąć poważnych niebezpieczeństw związanych z nieprawidłowym użytkowaniem.
- Nie dopuszczać do przedostania się wody do urządzenia – może to spowodować uszkodzenie go lub pogorszenie jakości pracy.
- Nie ustawiać głośności na poziomie tak wysokim, że dźwięki z otoczenia przestają być słyszalne. W przypadku odczuwania szumu w uszach lub zbyt wysokiego natężenia dźwięku, należy zmniejszyć głośność.
- Przestać używać rząduenia w przypadku odczuwania dyskomfortu, rozdrażnienia lub wystąpienia innych niepożądanych reakcji.
- Urządzenia nie należy przechowywać ani użytkować, jeśli temperatura otoczenia jest niższa niż -10 °C lub wyższa niż 55 °C – może to skrócić trwałość baterii.

SPECYFIKACJA TECHNICZNA

Wersja Bluetooth: V 5.1

Profil/ Charakterystyka Bluetooth: HSP, HFP, A2DP, AVRCP, TWS

Zakres częstotliwości: 2402 MHz - 2480 MHz

Zakres operacyjny: 10 m

Częstotliwość: 100 Hz - 10 KHz

Moc klasyfikowana: 3 mW

Czułość urządzenia/ miernika: 90 dB (± 3 dB) @ 1 KHz

Impedancja: 16 $\Omega \pm 15\%$

EIRP: 4 dBm

Baterie: ładowarka Li-polimerowa 400 mAh + x2 słuchawki douszne 45 mAh

Czas słuchania muzyki: do 4 godzin + 12 godzin ze stacją ładującą

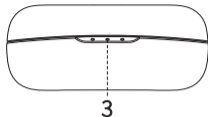
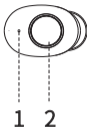
N.W. (waga netto) 4,5 g/ słuchawka douszna, 46 g łącznie ze stacją ładującą

AKCESORIA:

Końcówki wymienne do słuchawek, Kabel ładujący USB, Stacja ładująca

WYGLĄD URZĄDZENIA

- 1) LED
- 2) Obszar sterowania dotykowego
- 3) Wskaźnik poziomu naładowania bateri



WŁĄCZANIE & PAROWANIE

OPCJA 1: AUTOMATYCZNE WŁĄCZANIE & PAROWANIE

Funkcja automatycznego włączenia słuchawek po otwarciu pokrywy etui. Wyjmij zestaw słuchawkowy i odczekaj około 5 sekund, aż LEWA i PRAWA słuchawka zostanie automatycznie sparowane. Diody LED na słuchawkach będą migać naprzemiennie na biały i pomarańczowy.

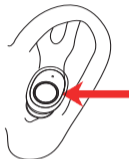
OPCJA 2: RĘCZNE WŁĄCZANIE & PAROWANIE

Wyjmij słuchawki z etui ładującego i naciśnij obie słuchawki przez 2 sekundy, aż wyłączy się. Po chwili (5 sekund) naciśnij i przytrzymaj obie słuchawki przez 3-5 sekund. Po podłączeniu, diody LED na słuchawkach będą migać naprzemiennie na biały i pomarańczowy.

POŁĄCZENIE BLUETOOTH

- 1) Proszę trzymać zestaw słuchawkowy i telefon komórkowy tak blisko, jak to tylko możliwe, nie dalej niż 1 metr.
- 2) Przejdź do opcji Bluetooth na Twoim telefonie lub innym urządzeniu i znajdź GOGTWSBRO.
- 3) Wybierz GOGTWSBRO zestaw słuchawkowy zostanie wówczas automatycznie połączony. (Niektóre urządzenia wymagają hasła, hasło to: "0000" (cztery zera)).

INSTRUKCJA STEROWANIA DOTYKOWEGO



FUNKCJA	BIEŻĄCY STATUS	AKCJA
WŁĄCZONY AKTYWATOR	TRYB CZUWANIA	Jeśli chcesz przejść do Siri lub Google Assistance, naciśnij 3 razy lewą lub prawą słuchawkę
ODBIERANIE POŁĄCZEŃ	POŁĄCZENIE PRZYCHODZĄCE	Pojedyncze stuknięcie w prawą lub lewą słuchawkę
ZAKAŃCZANIE POŁĄCZEŃ	PODCZAS POŁĄCZENIA	Pojedyncze stuknięcie w prawą lub lewą słuchawkę
ODRZUCANIE POŁĄCZEŃ	POŁĄCZENIE PRZYCHODZĄCE	Naciśnij i przytrzymaj lewą lub prawą słuchawkę przez 2 sekundy
SŁUCHANIE MUZYKI	SŁUCHAWKI POŁĄCZONE & MUZYKA WŁĄCZONA	Pojedyncze stuknięcie w prawą lub lewą słuchawkę
PAUZOWANIE MUZYKI	MUZYKA GRA	Pojedyncze stuknięcie w prawą lub lewą słuchawkę

NASTĘPNY UTWÓR	MUZYKA GRA	Naciśnij i przytrzymaj lewą słuchawkę przez 2 sekundy
POPZEDNI UTWÓR	MUZYKA GRA	Naciśnij i przytrzymaj prawą słuchawkę przez 2 sekundy

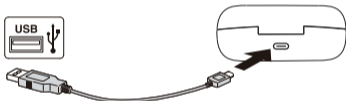
ŁADOWANIE

ŁADOWANIE POPRZEZ STACJĘ ŁADUJĄCĄ

Umieść zestaw słuchawkowy w odpowiedniej pozycji na spodzie podstawy ładującej, szczelnie zamknij pokrywę. Kontrolka zestawu słuchawkowego świeci na pomarańczowy podczas ładowania i gaśnie automatycznie po pełnym naładowaniu.

SPOSOBY ŁADOWANIA STACJI ŁADUJĄCEJ

Do ładowania użyj kabla ładującego USB. Kontrolka stacji ładującej miga na czerwono podczas ładowania, natomiast po pełnym naładowaniu świeci na czerwono.



UWAGA:

- Wybierz odpowiednią ładowarkę od zwykłego producenta (napięcie ładowania: 5V, prąd ładowania: 900mA dla stacji ładującej, 50mAh dla słuchawek dousznych).
- W pełni naładowany zestaw słuchawkowy straci swoją moc automatycznie, gdy będzie nieużywany. Rekomendowany okres pomiędzy ładowaniami zestawu słuchawkowego to trzy miesiące.
- Nie zostawiaj zestawu słuchawkowego w za gorących lub za zimnych warunkach (najlepiej pomiędzy -10°C - +40°C), które mogą mieć wpływ na działanie zestawu słuchawkowego, pomimo ich pełnego.

OSTRZEŻENIE

- Noś słuchawki właściwie dla jak najlepszej jakości dźwięku. Nie demontuj urządzenia. W celu wyzyszczenia urządzenia używaj miękkich i suchych materiałów.
- Przed pierwszym użyciem upewnij się, że zestaw jest w pełni naładowany.
- Ten zestaw słuchawkowy nie jest wodoodporny. Nie używaj go podczas pływania i nurkowania.
- Jeśli zestaw słuchawkowy nie będzie używany przez dłuższy czas, proszę ładować urządzenie raz na tydzień, żeby przedłużyć czas działania baterii.
- Trzymaj zestaw słuchawkowy i urządzenie tak blisko, jak to tylko jest możliwe, w celu uniknięcia zakłóceń sygnału.

GWARANCJA

Urządzenie posiada 2-letnią pełną gwarancję biegnącą od daty zakupu. Gwarancja obejmuje wady materiałowe i wynikające z nieprawidłowego wykonania urządzenia. 24 miesięczna gwarancja nie obejmuje akumulatora. Pojemność akumulatora oraz jego efektywność ulega stopniowo zmniejszeniu w zależności od sposobu użytkowania.

ZMIANA SPECYFIKACJI TECHNICZNEJ PRODUKTU ZASTRZEŻONA PRZEZ PRODUCENTA.

Więcej informacji dotyczących urządzenia oraz serwisu znajduje się na naszej stronie internetowej www.gogen.pl



NIEBEZPIECZEŃSTWO UDUSZENIA. TOREBKĘ Z PE POŁOŻYĆ W MIEJSCU BĘDĄCYM POZA ZASIĘGIEM DZIECI. TOREBKA NIE SŁUŻY DO ZABAWY! TEGO WORKA NIE NALEŻY UŻYWAĆ W KOŁYSKACH, ŁÓŻECZKACH, WÓZKACH LUB KOJCACH DZIECIĘCYCH.

Utilizacja zużytego sprzętu (stosowane w krajach Unii Europejskiej i w pozostałych

krajach europejskich stosujących systemy zbiórki) Ten symbol na produkcie lub jego opakowaniu oznacza, że produkt nie może być traktowany jako odpad komunalny, lecz powinno się go dostarczyć do odpowiedniego punktu zbiórki sprzętu elektrycznego i elektronicznego, w celu recyklingu. Odpowiednie zadysponowanie zużytego produktu zapobiega potencjalnym negatywnym wpływom na środowisko oraz zdrowie ludzi, jakie mogłyby wystąpić w przypadku niewłaściwego zagospodarowania odpadów. Recykling materiałów pomaga chronić środowisko naturalne. W celu uzyskania bardziej szczegółowych informacji na temat recyklingu tego produktu, należy skontaktować się z lokalną jednostką samorządu terytorialnego, ze służbami

zagospodarowywania odpadów lub ze sklepem, w którym zakupiony został ten produkt. Niniejszym ETA a.s. oświadcza, że sprzęt radiowy typu TWSEBRO spełnia wymagania dyrektywy 2014/53/EU. Pełny tekst deklaracji zgodności jest dostępny pod poniższym adresem internetowym: http://www.gogen.cz/declaration_of_conformity

SECURITY PRECAUTIONS

In order to have a proper and safe use of the headset, please read this user manual in detail and save it. Be aware of the following guidelines when using your headset:

WARNING

- You should adjust the volume carefully when using the headset to prevent hearing damage.
- Please stop using the headset in potentially hazardous situations to ensure your safety.
- Please avoid using the headset to listen to music, make or receive calls which may cause a distraction while driving.
- Put this product and its accessories somewhere out of the reach of children, to avoid a fatal danger caused by inappropriate use.
- You should keep water from entering the headset, which may cause damage to the sound quality or the headset.
- You should avoid turning the volume so high that you can't hear anything around you. If you feel a tinnitus or the volume is too high, please reduce the volume.
- Stop using the headset if you feel obvious discomfort, irritation or have other adverse reactions.
- The headset should not be stored or used at temperatures below -10 °C or above 55 °C which may shorten headset or battery life.

TECHNICAL SPECIFICATIONS

Bluetooth Version: V 5.1

Bluetooth Profile: HSP, HFP, A2DP, AVRCP, TWS

Frequency range: 2402 MHz - 2480 MHz

Operating range: 10 m

Frequency Response: 100 Hz - 10 KHz

Rated Power: 3 mW

Sensitivity: 90 dB (± 3 dB) @ 1 KHz

Impedance: 16 $\Omega \pm 15\%$

EIRP: 4 dBm

Battery: Li-Polymer 400 mAh Charging Case + 45 mAh X 2 earbuds

Music playing time: up to 4 hours + 12 hours with charging case

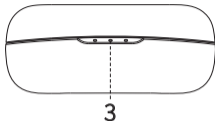
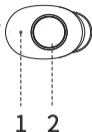
N.W.: 4,5 g / earbud, 46 g including charging case

ACCESSORIES

Eartips, USB Charge Cable, Charging Case

DEVICE LAYOUT

- 1) LED light
- 2) Touch control area
- 3) Charging case battery indicator



POWER ON & PAIRING

Option 1: AUTO ON & PAIRING

With the two headsets in case and lid open to active Power ON. Take out the headsets and wait about 5 seconds until LEFT & RIGHT earbuds AUTO paired. The LED lights on R earbuds will flash white and orange alternately.

Option 2: Manually ON & PAIRING

Pick up the headset from the charging case, long tap the L&R earbuds for 2 seconds until they powered OFF. After a while (5 seconds), long tap the L&R earbuds for 3-5 seconds. After connecting, the LED lights on R earbuds will flash white and orange alternately.

BLUETOOTH CONNECTION STEPS

- 1) Please keep your headset and mobile phone as close as you can, within 1 meter.
- 2) Turn on "Bluetooth" in setting on your phone or other devices, and then find and select GOGTWSBRO.
- 3) Click on GOGTWSBRO and Bluetooth Headset gets connected with your phone or devices automatically. (Some may require pass code which is "0000" (4 zeros)).

TAP CONTROL INSTRUCTIONS



FUNCTION	CURRENT STATUS	ACTION
ACTIVATOR OFF	CONNECTING TO PHONE	Press 3 times L or R earphone to activate Siri
ANSWER CALL	INCOMING CALL	Short press the L or R earphone
END CALL	ON CALL	Short press the L or R earphone
REJECT CALL	INCOMING CALL	Press L or R earphone for 2 seconds
PLAY & PAUSE MUSIC	MUSIC PLAYING	Short press L or R earphone
PREVIOUS TRACK	MUSIC PLAYING	Press R earphone for 2 seconds
NEXT TRACK	MUSIC PLAYING	Press L earphone for 2 seconds

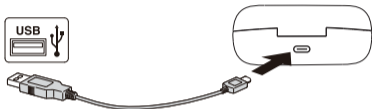
CHARGING

CHARGING WAYS OF HEADSET

Put the headset(L)(R)to the corresponding position in the bottom of the charging base, close the charging base tightly. The indicator light of the headset is orange when being charged, and will turn off automatically after being fully charged.

CHARGING WAYS OF CHARGING BASE

Use the USB charging cable to charge. The indicator light of the charging base is flashing white when being charged and lightswhite after being fully charged.



WARNING:

- You must select a qualified charger from a regular manufacturer. (Charging Voltage: 5V
Charging Current: 900mA for charging case)
- A fully charged headset will lose its power automatically if left unused. It is recommended to charge the headset each three months.
- Do not leave the headset in a too hot or too cold condition (best between -10°C and +40°C) which may affect the headset's operations although it is fully.
- Please wear this Headset properly for best tone quality.
Do not disassemble hardware. Please use soft and dry cottons for cleaning.
- Make sure the headset is fully charged before first use.
- This Headset is not waterproof. Do not use it while swimming or diving.
- If do not use this Headset for long time, please charge once a week to extend battery life.
- Keep your Headset and device as close as you can to avoid interference of signal path.

WARRANTY

Our product is warranted for 2 full year from the date of purchase. The warranty is provided on all material defects and workmanship. Guarantee of 24 months does not apply to decrease in the accumulator's effective capacity caused by its use or age. Effective capacity gradually decreases depending on the method of use of the accumulator.

WE RESERVE THE RIGHT TO CHANGE TECHNICAL SPECIFICATIONS.

TO AVOID DANGER OF SUFFOCATION, KEEP THE PLASTIC BAG AWAY FROM BABIES AND CHILDREN. DO NOT USE THIS BAG IN CRIBS, BEDS, CARRIAGES OR PLAYPENS. THIS BAG IS NOT A TOY.

Disposal of old Electrical & Electronic Equipment (Applicable in the European Union and other European countries with separate collection systems)

This symbol on the product or on its packaging indicates that this product shall not be treated as household waste. Instead it shall be handed over to the applicable collection point for the recycling of electrical and electronic equipment. By ensuring this product is disposed of correctly, you will help prevent potential negative consequences for the environment and human health, which could otherwise be caused by inappropriate waste handling of this product. The recycling of materials will help to conserve natural resources. For more detailed information about recycling of this product, please contact your local Civic Office, your household waste disposal service or the shop where you purchased the product.

Hereby, ETA a.s. declares that the radio equipment type TWSBRO is in compliance with Directive 2014/53/EU. The full text of the EU declaration of conformity is available at the following internet address: http://www.gogen.cz/declaration_of_conformity

BIZTONSÁGI ÓVINTÉZKEDÉSEK

A megfelelő használat érdekében kérjük, olvassa el a használati utasítást figyelmesen és tartsa meg a későbbi használatához! Figyeljen oda a következő óvintézkedésekre:

- Óvatosan állítsa be a hangerőt a halláskárosodás elkerülése érdekében!
- Kérjük, a biztonság érdekében ne használja a headset-et veszélyes szituációkban!
- Ne használja a készüléket zene hallgatásához, illetve hívás fogadásához, ha az vezetés közben megzavarhatja!
- Tárolja a készüléket gyerekektől távol, a nem megfelelő használatból származó veszély elkerülése érdekében!
- Ne tegye ki a készüléket víznek, ellenkező esetben a headset károsodását, vagy a hang minőség csökkenését eredményezheti!
- Ne állítsa be a hangerőt olyan szintre, hogy a külső hangokat ne hallja! Ha fülzúgást érez, vagy a hangerő túl magas, kérjük, csökkentse a hangerő szintjét!
- Ne használja a készüléket, ha bármilyen kellemetlenséget, zavarást, vagy más problémát észlel!
- Ne tárolja a headset-et 10°C-nál alacsonyabb, vagy 40°C-nál magasabb hőmérsékletben! Ellenkező esetben az akkumulátor élettartamát csökkentheti!

MŰSZAKI ADATOK

Bluetooth Verzió: V 5.1

Bluetooth Profil: HSP, HFP, A2DP, AVRCP, TWS

Frekvencia tartomány: 2402 MHz - 2480 MHz

Működési tartomány: 10 m

Frekvencia válasz: 100 Hz - 10 KHz

Névleges teljesítmény: 3 mW

Érzékenység: 90 dB (± 3 dB) @ 1 KHz

Impedancia: 16 $\Omega \pm 15\%$

EIRP: 4 dBm

Akkumulátor: Li-Polymer 400 mAh Töltődoboz + 45 mAh X 2 fülhallgató

Zenelejátszási idő: Legfeljebb 4 óra + 12 óra töltés esetén

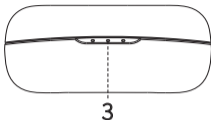
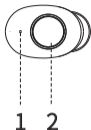
N.W.: 4,5 g/fülhallgató, 46 g a töltődobozzal együtt

KIEGÉSZÍTŐK

Füldugók, USB töltő kábel, Töltődoboz

KÉSZÜLÉK LEÍRÁSA

- 1) LED
- 2) Érintésvezérlő terület
- 3) Töltöttség jelzése



BEKAPCSOLÁS & PÁROSÍTÁS

1. lehetőség: Automata bekapcsolás és párosítás

A két fülhallgatóval a tokban nyitott fedéllel aktiválja az automatikus bekapcsolást. Vegye ki a fülhallgatókat és várjon kb 5 másodpercig amíg a jobb- és baloldali fülhallgatók automatikusan kapcsolódnak. A LED ikonok fehéren és narancssárgán villognak.

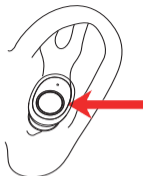
2. lehetőség: Manuális bekapcsolás & párosítás

Vegye ki a fülhallgatókat a töltődobozból, majd hosszan nyomja meg a bal- és jobboldali fülhallgatót 2 másodpercig, amíg automatikusan kikapcsolnak. gy idő után (kb. 5 mp), hosszan nyomja meg 3-5 másodpercig a fülhallgatókat. Kapcsolódás után a LED ikonok fehéren és narancssárgán villognak.

BLUETOOTH CSATLAKOZÁS

- 1) Kérjük, tartsa a készüléket és a saját mobiltelefonját minél közelebb egymáshoz, legjobb, ha 1 méteren belül vannak!
- 2) Kapcsolja be a saját eszközén lévő "Bluetooth" funkciót és keresse meg a GOGTWSBRO készüléket!
- 3) Válassza ki GOGTWSBRO lehetőséget, majd a Bluetooth csatlakozás automatikusan létrejön. (Ha szükséges, adja meg a "0000" jelszót (4 nulla)).

ÉRINTÉSVEZÉRLÉS UTASÍTÁSAI



FUNKCIÓ	JELENLEGI ÁLLAPOT	AKCIÓ
AKTIVÁLÁS BE	STAND BY MODE	Nyomja meg 3 alkalommal a bal-és jobboldali fülhallgatókat a Siri vagy Google assistant aktiválásához.
HÍVÁSFOGADÁS	BEJÖVŐ HÍVÁS	Érintse meg a jobb (R) vagy bal (L) fülhallgatót
HÍVÁS BEFEJEZÉSE	HÍVÁS	Hosszan nyomja meg a bal- vagy jobboldali fülhallgatót 2 másodpercig
HÍVÁS ELUTASÍTÁSA	BEJÖVŐ HÍVÁS	Hosszan nyomja meg a bal- vagy jobboldali fülhallgatót 2 másodpercig
ZENE SZÜNETELTETÉS	ZENELEJÁTSZÁS	Érintse meg a jobb (R) vagy bal (L) fülhallgatót
ELŐZŐ SZÁM	ZENELEJÁTSZÁS	Hosszan nyomja a jobb oldali fülhallgatót 2 másodpercig
KÖVETKEZŐ SZÁM	ZENELEJÁTSZÁS	Hosszan nyomja a bal oldali fülhallgatót 2 másodpercig

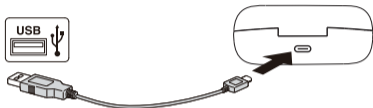
TÖLTÉS

A HEADSET TÖLTÉSE

Tegye a fülhallgatókat (L)(R) a megfelelő pozícióban a töltőtokba, majd szorosan zárja le a töltőtokot. A fülhallgatók jelzőfénye narancssárgán világít a töltés során, és a feltöltést követően automatikusan kikapcsol.

A TÖLTŐDOBOZ TÖLTÉSE

Használjon USB kábelt a töltéshez. A töltőtök jelzőfénye fehéren villog a töltés során, majd fehéren világít a teljes feltöltést követően.



FIGYELMEZTETÉS:

- Olyan töltőt válasszon, mely megbízható gyártótól származik. (Töltő feszültség: 5V Töltőáram: 900mA a töltődoboz esetén)
- A teljesen feltöltött fülhallgatók veszítenek a töltöttési szintjükből akkor is, ha nincsenek használatba véve. Javasolt a fülhallgatók töltése legalább három havonta.
- Ne hagyja a fülhallgatókat túl hideg, vagy túl meleg körülmények között (a legoptimálisabb -10°C és $+40^{\circ}\text{C}$), mert az hatással lehet a fülhallgatók működésére.
- Kérjük, megfelelően használja a készüléket a legjobb hang érdekében! Ne szedje szét a készüléket! Tisztításhoz használjon puha és száraz ruhát!
- Első használat előtt tölts fel a készüléket teljesen!
- Ez a fülhallgató nem vízálló. Ne használja úszás vagy búvárkodás közben.
- Ha nem használja a készüléket hosszabb ideig, töltsd azt fel hetente egyszer az akkumulátor élettartamának meghosszabbításához!
- Tartsa a headsetet és a saját eszközét minél közelebb egymáshoz a legjobb jel érdekében!

GARANCIA

A garanciális idő a készülék vásárlásától számított 2 teljes év. A garanciát a készülék minden anyagára és összeszerelésére biztosítjuk. A 24 hónapos garancia nem érvényes a rendszeres használat általi, vagy a már hosszú életkor miatt fellépett akkumulátor kapacitásának csökkenésére. Az akkumulátor kapacitása automatikusan csökken az akkumulátor használatától függően.

A GYÁRTÓ FENNTARTJA A JOGOT A TECHNIKAI SPECIFIKÁCIÓK VÁLTOZTATÁSÁRA.



FULLADÁSVESZÉLY. TARTSA A PE ZACSKÓT GYERMEKEKTŐL ELZÁRT HELYEN. A ZACSKÓ NEM JÁTÉKSZER. NE HASZNÁLJA EZT A ZACSKÓT BŐLCŐKBEN, KISÁGYAKBAN, BABAKOCSIKBAN, VAGY GYEREK JÁRÓKÁKBAN.

Feleslegessé vált elektromos és elektronikus készülékek hulladékként való eltávolítása (Használható az Európai Unió és egyéb európai országok szelektív hulladékgyűjtési rendszereiben) Ez a szimbólum a készüléken, vagy annak csomagolásán azt jelzi, hogy a terméket ne kezelje háztartási hulladékként! Kérjük, hogy az elektromos és elektronikai hulladék gyűjtésére kijelölt gyűjtőhelyen adja le! A feleslegessé vált termék helyes kezelésével segít megelőzni a környezet és az emberi egészség károsodását, mely bekövetkezhetne, ha nem követi a hulladékkezelés helyes módját. Az anyagok újrahasznosítása segít a természeti erőforrások megőrzésében. A termék újrahasznosítása érdekében, valamint további információért forduljon a hozzátartozó hivatalhoz, vagy a lakhelyén lévő hulladékokkal foglalkozó szolgáltatóhoz, illetve ahhoz az üzlethez, ahol a terméket megvásárolta!

Ezáltal az ETA a.s. kijelenti, hogy a TWSBRO típusú rádióberendezések megfelelnek a 2014/53/EU irányelvnek. Az EU-megfelelőségi nyilatkozat teljes szövege a következő internetes címen érhető el: http://www.gogen.cz/declaration_of_conformity



GoGEN

www.GoGEN.cz