



Návod k obsluze



Tento výrobek je vhodný pouze do dobře izolované místnosti.

Montáž podstavce, vypínač



Návod k použití

Děkujeme, že jste si vybrali náš produkt. Doufáme, že se vám bude používání spotřebiče líbit.

Symbyly v tomto návodu k použití

Důležité informace pro vaši bezpečnost jsou speciálně označeny.

Abyste předešli nehodám a poškození spotřebiče, je nezbytné

dodržovat tyto pokyny:



VAROVÁNÍ :

To vás varuje před nebezpečím pro vaše zdraví a upozorňuje na možná rizika zranění .



POZOR:

To se týká možných nebezpečí pro spotřebič nebo jiné předměty.



POZNÁMKA: Toto zvýrazní tipy a informace.

Obecné poznámky

Před uvedením spotřebiče do provozu si pozorně přečtete návod k obsluze a uschovejte si návod včetně záruční ho listu, účtenky a pokud možno krabici s vnitřním obalem. Pokud tento spotřebič předáte další m osobám, předejte jim také návod k obsluze.

- Spotřebič je určen výhradně pro soukromé použití a pro zamýšlený účel. Tento spotřebič není vhodný pro komerční použití .
- Nepoužívejte jej venku. Chraňte jej před zdroji tepla, přímým slunečním zářením, vlhkostí (nikdy jej neponořujte do žádné kapaliny) a ostrými hranami. Nepoužívejte při stroj s mokřými rukama. Pokud je spotřebič vlhký nebo mokřý, okamžitě jej odpojte. · Při čištění nebo odkládání spotřebič vypněte a vždy vytáhněte zástrčku ze zásuvky (tahejte za zástrčku, ne za kabel), pokud spotřebič nepoužíváte, a vyjměte připojené příslušenství .
- Neprovazujte spotřebič bez dozoru. Pokud opustíte místnost, měli byste spotřebič vždy vypnout. Vytáhněte zástrčku ze zásuvky.
- Spotřebič a síťový kabel je třeba pravidelně kontrolovat, zda nejsou známky poškození. Pokud zjistíte poškození, zařízení se nesmí používat.
- Používejte pouze originální náhradní díly.
- Pro zajištění bezpečnosti vašich dětí uchovávejte všechny obaly (plastové sáčky, krabice, polystyren atd.) mimo jejich dosah.



VAROVÁNÍ :

Nedovolte malým dětem, aby si s fólií hrály. Hrozí nebezpečí udušení!

Zvláštní bezpečnostní opatření pro tento spotřebič

Na něm najdete následující symbol s výstražným znakem spotřebič:



VAROVÁNÍ : Nezakrývejte!

Abyste zabránili přehřátí topného zařízení, nesmí být topné zařízení zakryto.



VAROVÁNÍ :

Nebezpečí úrazu elektrickým proudem!


Nepoužívejte toto topné zařízení v těsné blízkosti vany, sprchy nebo bazénu. Z takového místa spotřebič neprovazujte. Dodržujte bezpečnou vzdálenost 1,25 m.

VAROVÁNÍ :

Nebezpečí popálení

- Některé části výrobku se mohou velmi zahřát a způsobit popáleniny. Zabraňte kontaktu s pokožkou.
 - Musíte být obzvláště opatrní , když jsou přítomny děti a zranitelné osoby.
 - Vystupující vzduch dosahuje teploty až 110°C! Neumožnit dětem hrát si bez dozoru v blízkosti spotřebiče. Nebezpečí výbuchu
- Vnitřek spotřebiče obsahuje žhnoucí horké součásti. Nepoužívejte spotřebič v blízkosti hořlavých nebo výbušných kapalin nebo plynů!

POZOR:

-  Toto je přídavné topné zařízení . Nenechávejte aplikaci několik hodin bez dozoru. Nevycházejte z domu, když se používá.

Bezpečnostní vzdálenost

- Topné zařízení nesmí být instalováno přímo pod stěnou zásuvka.
- Udržujte bezpečnou vzdálenost 1 m od snadno hořlavých předmětů, jako jsou například nábytek, závěsy atd.

Vyberte si vhodné provozní místo!

- Spotřebič používejte pouze ve svislé poloze.
- Umístěte spotřebič na rovný a žáruvzdorný povrch.
- Spotřebič vždy umístěte tak, aby vzduch mohl volně proudit dovnitř a ven.

Nebezpečí přehřátí

Nevytápějte místnosti s objemem menším než 4 m³.

- Aby se předešlo nebezpečí způsobenému neúmyslným resetováním tepelné pojistky, nesmí být tento spotřebič napájen přes externí spínací zařízení, jako je časovač, ani nesmí být připojen k obvodu, který je pravidelně zapínán a vypínán nástroj.
- Ujistěte se, že napájecí kabel neleží na spotřebiči. Ved'te jej podél podlahy a směrem dozadu od spotřebiče.
- Než spotřebič odložíte, nechte jej vychladnout.
- Do spotřebiče nevkládejte žádné předměty.
- Tento spotřebič mohou používat děti ve věku od 8 let a starší a osoby se sníženými fyzickými, smyslovými nebo duševními schopnostmi nebo nedostatkem zkušeností a znalostí, pokud jsou pod dohledem nebo jsou poučeny o používání spotřebiče bezpečným způsobem a rozumí související nebezpečí.
- Děti si se spotřebičem nesmějí hrát.
- Čištění a užitelskou údržbu nesmějí provádět děti bez dozoru.
- Děti mladší 3 let by se měly držet mimo dosah spotřebiče, pokud nejsou po celou dobu pod dozorem.
- Děti ve věku od 3 let a mladší než 8 let mohou spotřebič zapínat a vypínat pouze tehdy, jsou-li pod dozorem nebo byly poučeny o bezpečném používání spotřebiče a pokud pochopily rizika vyplývající za předpokladu, že byl spotřebič umístěn a nainstalován ve své normální poloze
- Děti od 3 let a mladší 8 let nesmějí zasouvat zástrčku do zásuvky, nesmí spotřebič čistit a/nebo provádět údržbu ze strany uživatele.
- Neopravujte spotřebič sami. Vždy kontaktujte autorizovaného technika. Pokud je napájecí kabel poškozen, musí jej vyměnit výrobce, jeho servisní zástupce nebo podobně kvalifikovaná osoba, aby se předešlo nebezpečí.

Instalace podstavce

Vezměte prosím na vědomí obrázek 1, který znázorňuje spodní stranu spotřebiče.

- Připevněte dvě nožičky čtyřmi 15mm šrouby.



VAROVÁNÍ :

Používejte pouze dodané šrouby o délce 15 mm.

Poškodíte spotřebič nebo představují nebezpečí pro uživatele nebo ostatní.

Počáteční provoz

- Ujistěte se, že stupeň ochrany zásuvky, ke které je spotřebič připojen, je minimálně 10 ampér!
- Umístěte spotřebič na jakýkoli tepelně odolný rovný povrch. Zajistěte, aby vzduch mohl volně vstupovat a odcházet.
- Vzdálenost od mřížky výstupu vzduchu k nejbližší stěně by měla být alespoň 1 m.
- Spotřebič připojujte pouze k řádně nainstalovanému bezpečnostnímu zařízení zásuvka.

Přepí nač funkcí

Topný výkon je určen různými úrovněmi. Spotřebič nabízí 3 úrovně ohřevu pro ideální komfort:

Přepněte přepí nač funkcí I nebo II. Kontrolka ve spínači se rozsvítí (viz obrázek 2).

Pouze funkční spí nač I je zapnutý = 750W

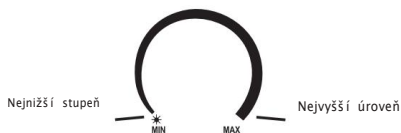
Samotný funkční spí nač II je zapnutý = 1250W

Funkční spínače I + II jsou zapnuté = 2000W

Kontrolka se rozsvítí když se spotřebič zahřívá.

Termostat

Teplotu v místnosti můžete nastavit pomocí ovladače teploty.



Ovládání pokojové teploty

1. Otočte ovládací knoflík termostatu na nejvyšší úroveň. LED se rozsvítí.
2. Jakmile je dosaženo požadované pokojové teploty, otáčejte pomalu ovládací m knoflíkem termostatu zpět, dokud se spotřebič nevyzne (kontrolka zhasne).



POZNÁMKA:

Termostat udržuje nastavenou pokojovou teplotu zapínání ma vypínání spotřebiče.

Vypínání

1. Otočte termostat na MIN a přesuňte funkci přepne do polohy vypnuto, aby se spotřebič vypnul.
2. Po použití vytáhněte zástrčku ze zásuvky.

Ochrana proti přehřátí

- Spotřebič je vybaven ochranou proti přehřátí, která automaticky vypne spotřebič v případě přehřátí.
 - Přepněte přepí nač funkcí do polohy „0“ a vytáhněte zástrčku ze zásuvky. Před opětovným použitím m nechejte spotřebič asi 10 minut vychladnout.
- Přehřívá se spotřebič?
 - Zkontrolujte, zda je před vno nebo výstup vzduchu ohříváče blokováno. Pokud ano, ucpaní by mělo být odstraněno.
- Pokud by ochrana proti přehřátí spotřebič krátce poté znovu vypnula, pravděpodobně došlo k závadě.
 - Spotřebič opět vypněte a vytáhněte zástrčku.
 - Nechte spotřebič zkontrolovat u prodejce nebo u nás servis.

Čištění



VAROVÁNÍ :

- Před čištěním m vždy vytáhněte síťovou zástrčku a počkejte, až spotřebič vychladne.
- Neponořujte spotřebič do vody. V opačném případě může dojít k úrazu elektrickým proudem nebo požáru.



POZOR:

- Nepoužívejte drátěný kartáč ani žádné abrazivní předměty.
- Nepoužívejte žádné kyselé nebo agresivní čisticí prostředky.
- Prach na spotřebiči otřete suchým hadříkem.
- K odstranění lze použít vlhký hadřík (ne mokrý).

Technická data

Modelka:..... KH 3077 N

Napájení :.....220V-240V~, 50Hz

Pří kon:1800-2000W

Tří da ochrany:.....

Čistá hmotnost:.....Cca. 2,5 kg

Právo na technické a designové úpravy v průběh neustálého vývoje produktu zůstává vyhrazen.

Tento spotřebič byl testován podle všech pří slušných aktuální ch směrníc CE, jako jsou směrnice o elektromagnetické kompatibilitě a nízkém napětí, a byl vyroben v souladu s nejnovějšími předpisy.

Likvidace

Význam symbolu „Popelnice“.



Chraňte naše životní prostředí : nevyhazujte elektrická zařízení do domovního odpadu.

Veškerá elektrická zařízení, která již nebudete používat, vraťte na sběrná místa určená k jejich likvidaci.

To pomáhá zabránit potenciálním dopadům nesprávné likvidace na životní prostředí a lidské zdraví .

To přispěje k recyklaci a dalším formám opětovného využití elektrických a elektronických zařízení .

Informace o tom, kde lze zařízení zlikvidovat, získáte od místních úřadů.