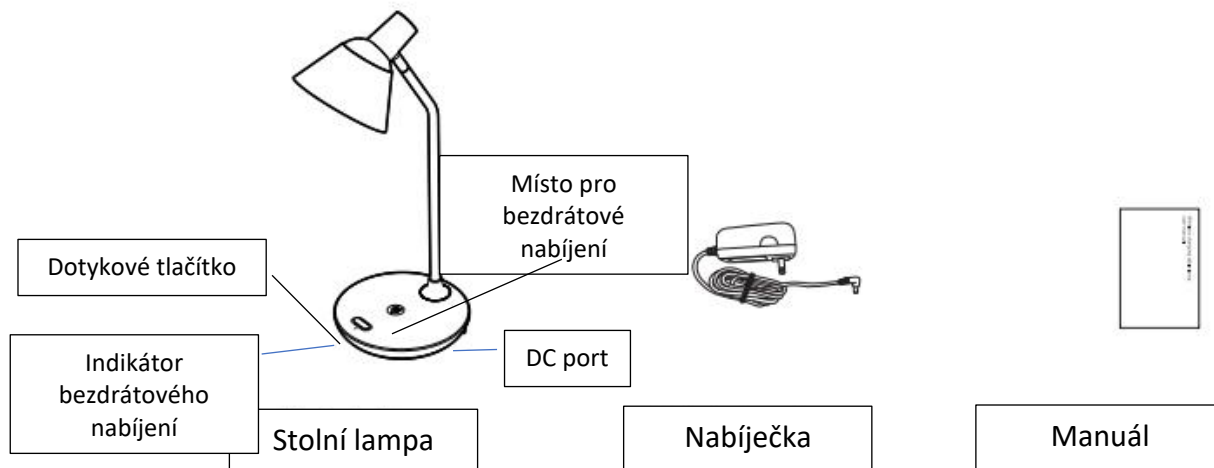


### Vážení zákazníci,

děkujeme Vám za Vaši důvěru a za nákup **WG LED lampy**. Tento návod k obsluze je součástí výrobku, obsahuje důležité pokyny k uvedení výrobku do provozu a k jeho obsluze a používání. Jestliže výrobek předáte jiným osobám, předejte jim, prosím, i tento návod k obsluze.



### Parametry produktu:

Číslo modelu: W21

Název produktu: LED lampa s bezdrátovým nabíjením/ W21 foldable/ white

Pracovní teplota: 20-50°C

Napětí: 12V/2,5A

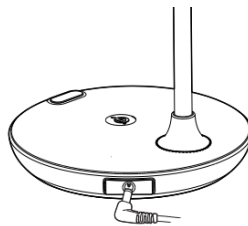
Výkon: 30W

Bezdrátový výkon: 5W

Rozsah teploty barev: 3000k ± 300K, 4200k ± 250K, 5700k ± 500K

### Nabíjení

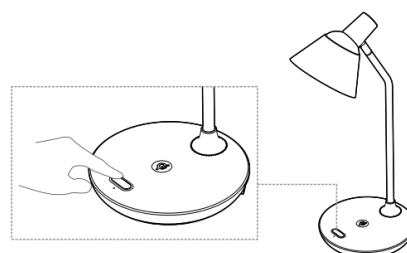
Vložte konektor přiložené nabíječky do zadní části lampy. Používejte jen originální nabíječku, která je součástí produktu. Nepoužívejte prodlužovací kabel ani rozbočovač. Nepoužívejte adaptér, který má výstup 24V. Pokud kontrolka bliká nebo je lampa hlučná, zkontrolujte prosím nabíjení. Nepřipojujte kovový hrot adaptéru k jiným kovům, mohlo by dojít k trvalému poškození vašeho produktu nebo k jinému nebezpečí. Přiložená nabíječka je určena pouze pro tento produkt.



### Nastavení jasu lampy

Klepnutím na dotykové tlačítko upravíte jas: nejnižší jas - střední jas - nejvyšší jas - vypnuto. Výchozí nastavení při zapnutí je nejnižší jas.

Dlouhým stisknutím tohoto tlačítka přepínáte mezi studeným a teplým světlem.



## Bezdrátové nabíjení

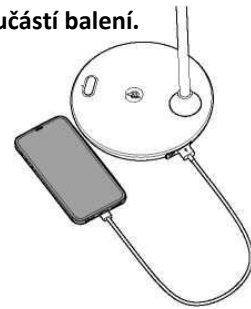
Umístěte mobil, který podporuje funkci bezdrátového nabíjení, doprostřed místa pro bezdrátové nabíjení.



Poznámka: Světelný indikátor je při nabíjení červený a při plném nabití se rozsvítí zeleně. Pokud červená kontrolka bliká, nabíjení selhalo. Zkuste lépe vycentrovat telefon nebo zkontrolujte, jestli je lampa správně zapojená do sítě.

## Výstup USB

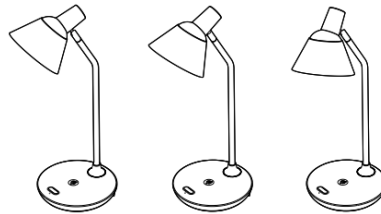
Lampa podporuje nabíjení mobilu kabelem přes výstup DV5V/2.1A. **Kabel není součástí balení.**



## Nastavení úhlu osvětlení

Nastavitelný rozsah je 45° nahoru, dolů.

Nastavitelný rozsah je 180° doprava.



Pokud je externí kabel nebo síťová šňůra LED lampy poškozená, musí být vyměněn za speciální kabel/síťovou šňůru. Nelze použít jakoukoliv, ale pouze takovou, která odpovídá parametrům produktu. Výměnu, pokud je nabízena, může provést pouze autorizovaný servis. Světelný zdroj tohoto svítidla není vyměnitelný. Jakmile světelný zdroj dosáhne konce své životnosti, musí se vyměnit celé svítidlo.

## Recyklace



Elektronické a elektrické produkty nesmějí být vyhazovány do domovních odpadů (směsných odpadů). Likvidujte odpad na konci doby životnosti výrobku přiměřeně podle platných zákonných ustanovení. Šetřete životní prostředí.



Tento výrobek splňuje veškeré základní požadavky směrnic EU, které se na něj vztahují. EU prohlášení o shodě: [www.winner-mobile.com](http://www.winner-mobile.com)

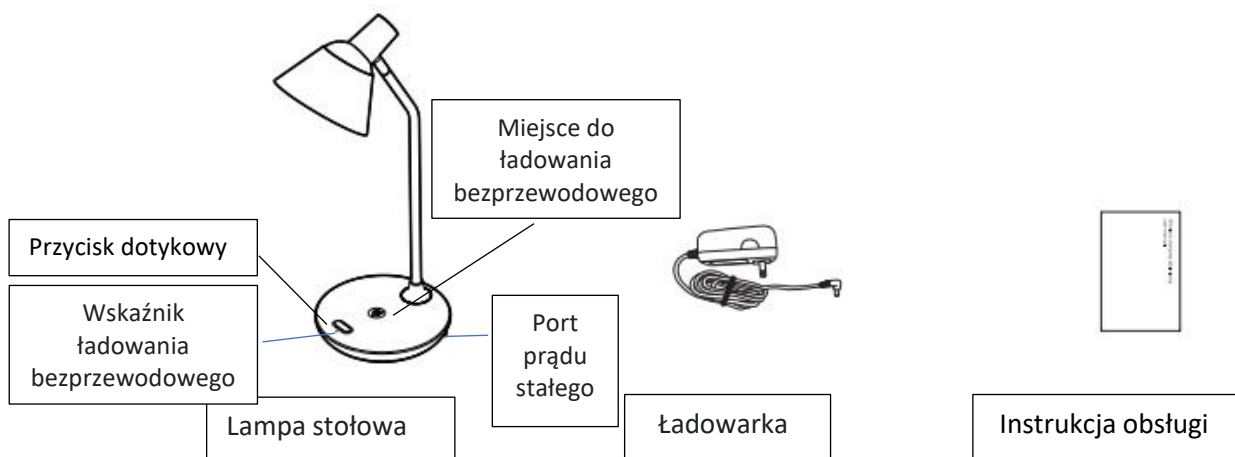
## Technická podpora

V případě jakýchkoliv dotazů se obraťte na naši technickou podporu [servis@winner-mobile.com](mailto:servis@winner-mobile.com)

**Manufacturer:**  
**WINNER GROUP-WG, s.r.o.**  
Žihla 997, 739 91, Jablunkov, CZ  
IČO: 26788357  
**WINNER GROUP-WG, Sp. z o.o.**  
Motelowa 21, 43-400, Cieszyń, PL  
[www.winner-mobile.com](http://www.winner-mobile.com)

### Szanowni klienci,

dziękujemy za zaufanie i zakup **WG LED lampy W21**. Niniejsza instrukcja obsługi jest dołączona do produktu. Zawiera ona ważne wskazówki dotyczące uruchomienia produktu oraz jego obsługi i użytkowania. W przypadku przekazania produktu innym osobom należy przekazać im również niniejszą instrukcję obsługi.



### PARAMETRY PRODUKTU

Numer modelu: W21

Nazwa produktu: Lampa LED z bezprzewodowym ładowaniem / W21 foldable/ white

Temperatura pracy: 20-50 ° C

Napięcie: 12 V / 2,5 A

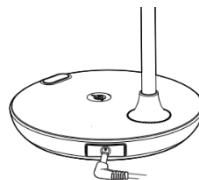
Moc: 30W

Moc bezprzewodowa: 5 W

Zakres temperatury barwnej: 3000k ± 300K, 4200k ± 250K, 5700k ± 500K

### ŁADOWANIE

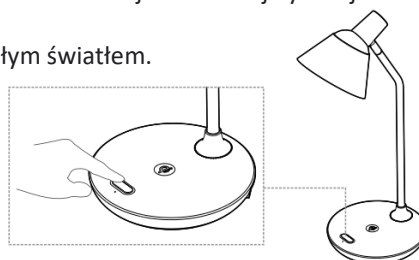
Włóż złącze dołączonej ładowarki z tyłu lampy. Używaj tylko oryginalnej ładowarki dołączonej do produktu. Nie używaj listwy ani rozgałęźnika. Nie używaj zasilacza z wyjściem 24V. Jeśli dioda miga lub lampa jest głośnie, proszę sprawdzić ładowanie. Nie mocuj metalowej końcówki adaptera do innych metali, ponieważ może to spowodować trwałe uszkodzenie produktu lub inne zagrożenia. Dołączona ładowarka jest przeznaczona tylko dla tego produktu.



### REGULACJA JASNOŚCI LAMPY

Dotknij przycisku dotykowego, aby dostosować jasność: najniższa jasność - średnia jasność - najwyższa jasność - wyłączona. Ustawienia domyślne przy włączeniu jest najniższa jasność.

Naciśnij i przytrzymaj przycisk, aby przetaczać się między zimnym i ciepłym światłem.



## ŁADOWANIE BEZPRZEWODOWE

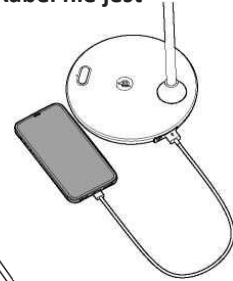
Umieść telefon komórkowy, który umożliwia funkcję ładowania bezprzewodowego na środku obszaru ładowania bezprzewodowego.



Uwaga: podczas ładowania telefonu dioda świeci na czerwono, kiedy jest telefon w pełni naładowany to dioda będzie świecić zielonym kolorem. Jeśli czerwone dioda miga, ładowanie nie powiodło się. Spróbuj lepiej ustawić telefon lub sprawdź, czy lampka jest prawidłowo podłączona do sieci.

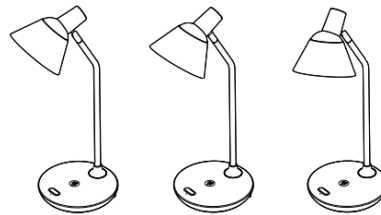
## WYJŚCIE USB

Lampa obsługuje ładowanie telefonu komórkowego kablem poprzez wyjście DV5V/2,1A. **Kabel nie jest w zestawie opakowania.**



## REGULACJA KĄTA ŚWIATŁA

Światło można regulować w górę i w dół pod kątem 45°.  
Światło można regulować w prawo pod kątem 180°.



W przypadku uszkodzenia przewodu zewnętrznego lub przewodu lampy LED należy go wymienić za specjalny przewód. Wymiana, jeśli jest oferowana, może być wykonana wyłącznie przez autoryzowane centrum serwisowe. Źródło światła LED lampy jest niewymienne. Gdy jego żywotność dobiegnie końca, należy wymienić całą oprawę. Sterowanie wyświetlacz

## Utylizacja



Pozbywanie się zużytego sprzętu elektrycznego i elektronicznego lub baterii przez konsumentów w gospodarstwach domowych w Unii Europejskiej. Ten symbol na produkcie lub na jego opakowaniu oznacza, że ten produkt nie powinien być traktowany jako odpady z gospodarstwa domowego. Baterie/akumulatory należy zwrócić do odpowiednich punktów zbiórki zajmujących się recyklingiem sprzętu elektrycznego i elektronicznego i/ lub baterii. Recykling materiałów pomaga chronić zasoby naturalne i zapewnia bezpieczny sposób recyklingu dla zdrowia ludzkiego i środowiska.



Niniejszy produkt spełnia wszystkie zasadnicze wymagania dyrektywy UE, które mają do niego zastosowanie. Deklaracja zgodności UE: [www.winner-mobile.com](http://www.winner-mobile.com)

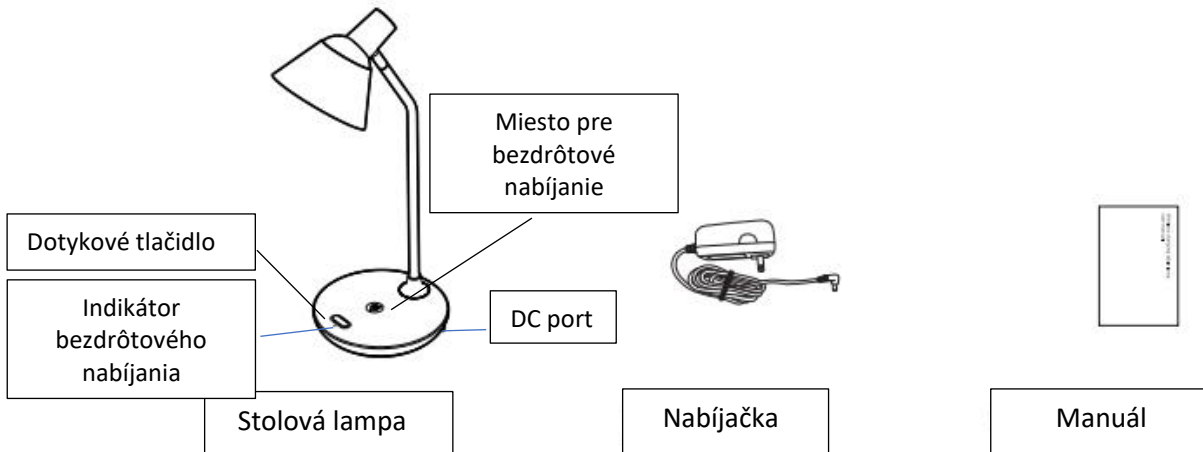
## Pomoc techniczną

W razie jakichkolwiek pytań prosimy o kontakt z naszą pomocą techniczną pod adresem [servis@winner-mobile.com](mailto:servis@winner-mobile.com)

**Manufacturer:**  
**WINNER GROUP-WG, s.r.o.**  
Žihla 997, 739 91, Jablunkov, CZ  
IČO: 26788357  
**WINNER GROUP-WG, Sp. z o.o.**  
Motelowa 21, 43-400, Cieszyn, PL  
[www.winner-mobile.com](http://www.winner-mobile.com)

### Vážení zákazníci,

ďakujeme Vám za Vašu dôveru a za nákup **WG LED lampy W21**. Tento návod na obsluhu je súčasťou výrobku, obsahuje dôležité pokyny na uvedenie výrobku do prevádzky a na jeho obsluhu a používanie. Ak výrobok odovzdáte iným osobám, predajte im aj tento návod na obsluhu.



### PARAMETRE PRODUKTU

Číslo modelu: W21

Názov produktu: LED lampa s bezdrôtovým nabíjaním/ W21 foldable/ white

Pracovná teplota: 20-50 ° C

Napätie: 12V/2,5A

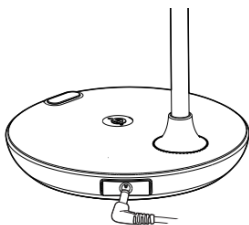
Výkon: 30W

Bezdrôtový výkon: 5W

Rozsah teploty farieb: 3000k ± 300K, 4200k ± 250K, 5700k ± 500K

### NABÍJANIE

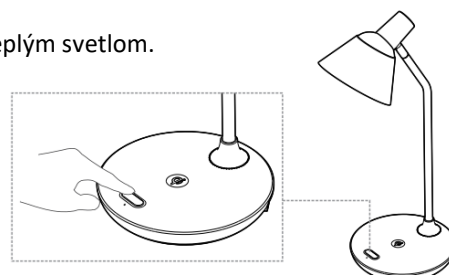
Vložte konektor priloženej nabíjačky do zadnej časti lampy. Používajte len originálnu nabíjačku, ktorá je súčasťou produktu. Nepoužívajte predlžovací kábel ani rozbočovač. Nepoužívajte adaptér, ktorý má výstup 24V. Ak kontrolka bliká alebo je lampa hlučná, skontrolujte prosím nabíjanie. Nepripájajte kovový hrot adaptéra k iným kovom, mohlo by dôjsť k trvalému poškodeniu vášho produktu alebo k inému nebezpečenstvu. Priložená nabíjačka je určená iba pre tento produkt.



### NASTAVENIE JASU LAMPY

Kliknutím na dotykové tlačidlo upravíte jas: najnižší jas – stredný jas – najvyšší jas – vypnuté. Predvolené nastavenie pri zapnutí je najnižší jas.

Dlhým stlačením tohto tlačidla prepínate medzi studeným a teplým svetlom.



## BEZDRÔTOVÉ NABÍJANIE

Umiestnite mobil, ktorý podporuje funkciu bezdrôtového nabíjania, doprostred miesta pre bezdrôtové nabíjanie.

Poznámka: Svetelný indikátor je pri nabíjaní červený a pri plnom nabití sa rozsvieti zeleno. Ak červená kontrolka bliká, nabíjanie zlyhalo. Skúste lepšie vycentrovať telefón alebo skontrolujte, či je lampa správne zapojená do siete.



## VÝSTUP USB

Lampa podporuje nabíjanie mobilu káblom cez výstup DV5V/2.1A. **Kábel nie je súčasťou balenia.**

Ak je externý kábel alebo šnúra LED lampy poškodený, musí byť vymenený za špeciálnu šnúru. Nie je možné použiť akúkoľvek, ale iba takú, ktorá zodpovedá parametrom produktu. Výmenu, pokiaľ je ponúkaná, môže vykonať iba autorizovaný servis. Svetelný zdroj tohto svietidla nie je vymeniteľný. Hneď ako svetelný zdroj dosiahne koniec svojej životnosti, musí sa vymeniť celé svietidlo.

## Recyklácia



Elektronické a elektrické produkty sa nesmú vyhadzovať do domových odpadov (zmesných odpadov). Likvidujte odpad na konci životnosti výrobku primerane podľa platných zákonných ustanovení. Šetrite životné prostredie.



Tento výrobok spĺňa všetky základné požiadavky smernice EÚ, ktoré sa naň vzťahujú. EÚ vyhlásenie o zhode: [www.winner-mobile.com](http://www.winner-mobile.com)

## Technická podpora

V prípade akýchkoľvek otázok sa obráťte na našu technickú podporu: [servis@winner-mobile.com](mailto:servis@winner-mobile.com)

### Manufacturer:

**WINNER GROUP-WG, s.r.o.**

Žihla 997, 739 91, Jablunkov, CZ

IČO: 26788357

**WINNER GROUP-WG, Sp. z o.o.**

Motelowa 21, 43-400, Cieszyn, PL

[www.winner-mobile.com](http://www.winner-mobile.com)