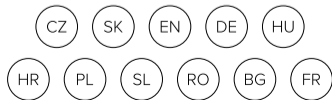


niceboy | ion®

AIRSONIC

User Manual / Hair Dryer

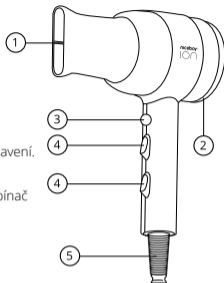


POPIS

1. Koncentrátor
2. Koncový uzávěr/ zadní kryt
3. Spínač chlazení
4. Spínač výkonu
5. Ochrana kabelu

JAK POUŽÍVAT VÁŠ FÉN NA VLASY

1. Nastavte požadovanou sílu foukání:
Pozice 0: VYPNUTO
Pozice 1: poloviční výkon, střední teplota pro šetrné vysoušení a styling
Pozice 2: plný výkon, vysoká teplota pro rychlé sušení
2. Pro vysoušení vlasů používejte vysoké nastavení a pro styling nízké nastavení.
3. Pokud fén z jakéhokoli důvodu přestane fungovat, ihned jej vypněte a nechte vychladnout.
4. Před zapojením přístroje do elektrické zásuvky se vždy ujistěte, že je vypínač nastaven do Pozice 0 (vypnuto).
5. Funkce magnetického sání větru

**NEBEZPEČÍ - pro snížení rizika úrazu elektrickým proudem:**

1. Po použití spotřebič vždy ihned odpojte ze zásuvky.
2. Nepoužívejte při koupání.
3. Neumísťujte ani neskladujte tento spotřebič na místech, kde by mohl spadnout nebo být vtážen do vany nebo umyvadla.
4. Neumísťujte ani nepouštějte přístroj do vody nebo jiné tekutiny.
5. Nesahejte na spotřebič, který spadl do vody. Okamžitě odpojte spotřebič ze zásuvky.

VAROVÁNÍ:

- Tento spotřebič není určen pro osoby (včetně dětí) se sníženými fyzickými, smyslovými nebo duševními schopnostmi nebo s nedostatkem zkušeností a znalostí, pokud jim osoba odpovědná za jejich bezpečnost neposkytlá dohled nebo je nepoučila o používání spotřebiče.
- Děti by měly být pod dohledem, aby si se spotřebičem nehrály.
- Nepoužívejte tento spotřebič v blízkosti van, sprchových koutů nebo jiných zařízení obsahujících vodu.
- Aby se předešlo riziku, musí být v případě poškození napájecího kabelu opraven nebo vyměněn výrobcem, oddělením údržby nebo odborným personálem podobného oddělení.
- Po použití spotřebič vždy odpojte ze zásuvky.
- Pokud se spotřebič přehřeje, automaticky se vypne. Odpojte spotřebič ze zásuvky a nechte jej několik minut vychladnout. Než spotřebič znovu zapnete, zkontrolujte mřížky, zda nejsou ucpané chlupy, vlasy apod.
- Pokud je hlavní kabel poškozen, musíte jej nechat vyměnit kvalifikovanou osobou, abyste předešli nebezpečí.
- Pro dodatečnou ochranu doporučujeme instalovat do elektrického obvodu, který napájí koupelnu, proudový chránič (RCD). Tento RCD musí mít jmenovitý zbytkový provozní proud nejvýše 30 mA. O radu požádejte svého instalatéra.

- Do vzduchových mřížek nevkládějte kovové předměty, aby nedošlo k úrazu elektrickým proudem.
- Nikdy neucpávejte větrací mřížky.
- Před připojením spotřebiče se ujistěte, že napětí uvedené na spotřebiči odpovídá místnímu napětí.
- Nepoužívejte spotřebič k jiným účelům, než je popsáno v tomto návodu.
- Nepoužívejte přístroj na umělé vlasy.
- Pokud je spotřebič připojen k napájení, nikdy jej nenechávejte bez dozoru.
- Nikdy nepoužívejte příslušenství nebo díly od jiných výrobců nebo takové, které společnost Philips výslovně nedoporučuje. Pokud takové příslušenství nebo díly použijete, záruka pozbývá platnosti.
- Nenamotávejte hlavní kabel kolem spotřebiče.
- Před uložení spotřebiče počkejte, až vychladne.
- Po použití netahejte za napájecí kabel. Spotřebič vždy odpojte ze zásuvky přidržení zástrčky.
- Spotřebič nepoužívejte s mokřýma rukama.
- Spotřebič vždy odevzdejte ke kontrole nebo opravě do servisního střediska autorizovaného společností Philips.
- Oprava provedená nequalifikovanými osobami by mohla vést k mimořádně nebezpečné situaci pro uživatele.
- Původní kabel nelze vyměnit. Pokud je šňůra poškozená, měl by být spotřebič vyřazen.

PARAMETRY

Příkon:	2200 W
Napětí:	220-240 V /50-60 Hz
Spotřebič třídy ochrany:	II.
Příkon ve vypnutém stavu:	0,00 W

Společnost Niceboy s.r.o. tímto prohlašuje, že NICEBOY ION AIRSONIC je v souladu se směrnicemi 2014/35/EU, 2014/30/EU a 2011/65/EU. Úplný obsah EU prohlášení o shodě je k dispozici na následujících webových stránkách: <https://niceboy.eu/cs/declaration/ion-airsonic>

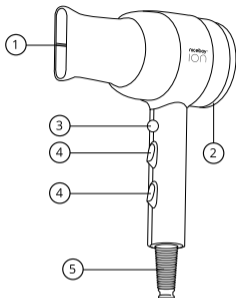
INFORMACE PRO UŽIVATELE PRO LIKVIDACI ELEKTRICKÝCH A ELEKTRONICKÝCH ZAŘÍZENÍ (DOMÁCÍ POUŽITÍ)



Tento symbol umístěný na výrobku nebo v původní dokumentaci výrobku znamená, že použité elektrické nebo elektronické výrobky se nesmí likvidovat společně s komunálním odpadem. Chcete-li tyto výrobky správně zlikvidovat, odneste je na určené sběrné místo, kde budou přijaty zdarma. Tímto způsobem likvidace výrobku pomáháte chránit vzácné přírodní zdroje a pomáháte předcházet případným negativním dopadům na životní prostředí a lidské zdraví, které by mohly být důsledkem nesprávné likvidace odpadu. Podrobnější informace vám poskytne místní úřad nebo nejbližší sběrné místo. Podle vnitrostátních předpisů mohou být také uděleny pokuty každému, kdo se tohoto druhu odpadu zbaví nesprávně. Informace pro uživatele týkající se likvidace elektrických a elektronických zařízení (Obchodní a firemní použití). Pro správnou likvidaci elektrických a elektronických zařízení pro obchodní a firemní použití se obraťte na výrobce nebo dovozce výrobku. Poskytnou vám informace o všech způsobech likvidace a podle data uvedeného na elektrickém nebo elektronickém zařízení na trhu vám sdělí, kdo je odpovědný za financování likvidace tohoto elektrického nebo elektronického zařízení. Informace týkající se postupů likvidace v jiných zemích mimo EU. Výše uvedený symbol platí pouze pro země Evropské unie. Pro správnou likvidaci elektrických a elektronických zařízení si vyžádejte příslušné informace od místních úřadů nebo prodejce zařízení.

POPIS

1. Koncentrátor
2. Predný kryt
3. Vonkajší kryt
4. Zadný kryt
5. Koncový uzáver/ zadný kryt
6. Spínač chladenia
7. Ľavá rukoväť/ Pravá rukoväť
8. Spínač výkonu
9. Ochrana kábľa

**AKO POUŽÍVAŤ VÁŠ FÉN NA VLASY**

1. Nastavte požadovanú silu fúkania:
 Pozícia 0: VYPNUTÉ
 Pozícia 1: polovičný výkon, stredná teplota pre šetrné vysušenie a styling
 Pozícia 2: plný výkon, vysoká teplota na rýchle sušenie
2. Na vysušenie vlasov používajte vysoké nastavenia a na styling nízke nastavenia.
3. Ak fén z akéhokoľvek dôvodu prestane fungovať, ihneď ho vypnite a nechajte vychladnúť.
4. Pred zapojením prístroja do elektrickej zásuvky sa vždy uistite, že je vypínač nastavený do Pozícia 0 (vypnuté).
5. Funkcia magnetického sania vetra

NEBEZPEČENSTVO - na zníženie rizika úrazu elektrickým prúdom:

1. Po použití spotrebič vždy ihneď odpojte zo zásuvky.
2. Nepoužívajte pri kúpaní.
3. Neumiestňujte ani neskladujte tento spotrebič na miestach, kde by mohol spadnúť alebo byť vtiahnutý do vane alebo umývadla.
4. Neumiestňujte ani nepúšťajte prístroj do vody alebo inej tekutiny.
5. Nesiahajte na spotrebič, ktorý spadol do vody. Okamžite odpojte spotrebič zo zásuvky.

VAROVANIE:

Tento spotrebič nie je určený pre osoby (vrátane detí) so zníženými fyzickými, zmyslovými alebo duševnými schopnosťami alebo s nedostatkom skúseností a znalostí, pokiaľ im osoba zodpovedná za ich bezpečnosť neposkytla dohľad alebo ich nepoučila o používaní spotrebiča.

Deti by mali byť pod dohľadom, aby sa so spotrebičom nehrali. Nepoužívajte tento spotrebič v blízkosti vane, sprchovacích kútov alebo iných zariadení obsahujúcich vodu. Aby sa predišlo riziku, musí byť v prípade poškodenia napájacieho kábla opravený alebo vymenený výrobcom, oddelením údržby alebo odborným personálom podobného oddelenia. Po použití spotrebič vždy odpojte zo zásuvky. Pokiaľ sa spotrebič prehreje, automaticky sa vypne. Odpojte spotrebič zo zásuvky a nechajte ho niekoľko minút vychladnúť. Než spotrebič znovu zapnete, skontrolujte mriežky, či nie sú upchaté chlpy, vlasy a pod. Ak je hlavný kábel poškodený, musíte ho nechať vymeniť kvalifikovanou osobou, aby ste predišli nebezpečenstvu. Pre dodatočnú ochranu odporúčame inštalovať do elektrického obvodu, ktorý napája kúpeľňu, prúdový chránič (RCD). Tento RCD musí mať menovitý zvyškový prevádzkový prúd najviac 30 mA. O radu požiadajte svojho inštalátora.

- Do vzduchových mriežok nekladajte kovové predmety, aby nedošlo k úrazu elektrickým prúdom.
- Nikdy neupchávajújte vetracie mriežky.
- Pred pripojením spotrebiča sa uistite, že napätie uvedené na spotrebiči zodpovedá miestnemu napätiu.
- Nepoužívajte spotrebič na iné účely, než je popísané v tomto návode.
- Nepoužívajte prístroj na umelé vlasy.
- Pokiaľ je spotrebič pripojený k napájaniu, nikdy ho nenechávajújte bez dozoru.
- Nikdy nepoužívajte príslušenstvo alebo diely od iných výrobcov alebo také, ktoré spoločnosť Philips výslovne neodporúča. Pokiaľ také príslušenstvo alebo diely použijete, záruka stráca platnosť.
- Nenamotávajújte hlavný kábel okolo spotrebiča.
- Pred uložením spotrebiča počkajte, až vychladne.
- Po použití neťahajte za napájací kábel. Spotrebič vždy odpojte zo zásuvky pridržaním zástrčky.

- Spotrebič nepoužívajte s mokrými rukami.
- Spotrebič vždy odovzdajte na kontrolu alebo opravu do servisného strediska autorizovanej spoločnosti Philips. Oprava vykonaná nekvalifikovanými osobami by mohla viesť k mimoriadne nebezpečnej situácii pre užívateľov.
- Prívodný kábel nie je možné vymeniť. Pokiaľ je šnúra poškodená, mal by byť spotrebič vyradený.

PARAMETRE

Príkon:	2200 W
Napätie:	220-240 V /50-60 Hz
Spotrebič triedy ochrany:	II.
Príkon vo vypnutom stave:	0,00 W

Spoločnosť Niceboy s.r.o. týmto vyhlasuje, že typ vysavače NICEBOY ION AIRSONIC je v súlade so smernicami 2014/35/EÚ, 2014/30/EÚ a 2011/65/EÚ. Úplný obsah vyhlásenia o zhode EÚ je k dispozícii na nasledujúcich webových stránkach: <https://niceboy.eu/sk/declaration/ion-airsonic>

INFORMÁCIE PRE POUŽÍVATEĽOV NA LIKVIDÁCIU ELEKTRICKÝCH A ELEKTRONICKÝCH ZARIADENÍ (DOMÁCE POUŽITIE)



Tento symbol umiestnený na výrobku alebo v pôvodnej dokumentácii výrobku znamená, že použité elektrické alebo elektronické výrobky sa nesmú likvidovať spoločne s komunálnym odpadom. Ak chcete tieto výrobky správne zlikvidovať, odneste ich na určené zberné miesto, kde budú prijaté zadarmo. Týmto spôsobom likvidácie výrobku pomáhate chrániť vzácne prírodné zdroje a pomáhate predchádzať prípadným negatívnym dopadom na životné prostredie a ľudské zdravie, ktoré by mohli byť dôsledkom nesprávnej likvidácie odpadu. Podrobnejšie informácie vám poskytnú miestny úrad alebo najbližšie zberné miesto. Podľa vnútroštátnych predpisov môžu byť tiež udelené pokuty každému, kto sa tohto druhu odpadu zbaví nesprávne. Informácie pre užívateľov týkajúce sa likvidácie elektrických a elektronických zariadení (Obchodné a firemné použitie). Pre správnu likvidáciu elektrických a elektronických zariadení pre obchodné a firemné použitie sa obráťte na výrobcu alebo dovozcu výrobku. Poskytnú vám informácie o všetkých spôsoboch likvidácie a podľa dátumu uvedeného na elektrickom alebo elektronickom zariadení na trhu vám oznámia, kto je zodpovedný za financovanie likvidácie tohto elektrického alebo elektronického zariadenia. Informácie týkajúce sa postupov likvidácie v iných krajinách mimo EÚ. Vyššie uvedený symbol platí iba pre krajiny Európskej únie. Pre správnu likvidáciu elektrických a elektronických zariadení si vyžadajte príslušné informácie od miestnych úradov alebo predajcov zariadení.

DESCRIPTION

1. Concentrator
2. End Cap/Back Cover
3. Cool Switch
4. Power Switch
5. Cord Guard

HOW TO USE YOUR HAIR DRYER

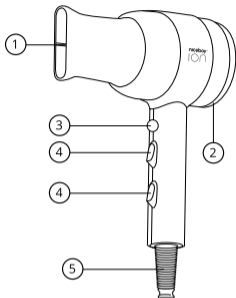
1. Adjust the desired blowing strength:
Position 0: OFF
Position 1: Half power, medium temperature for gentle drying and styling
Position 2: Full power, high temperature for quick drying
2. Use the high setting for drying hair, and use low setting for styling.
3. Should the hair dryer stop working for any reason, turn it off at once and let it cool down.
4. Always ensure the switch is set to OFF position before plugging the unit in the power outlet.
5. Wind gathering magnetic suction function

DANGER - To reduce the risk of electrocution:

1. Always unplug this appliance immediately after use.
2. Do not use while bathing.
3. Do not place or store this appliance where it can fall or be pulled into a tub or sink.
4. Do not place or drop into water or other liquid.
5. Do not reach for an appliance that has fallen into water. Unplug immediately.

WARNING:

- This appliance is not intended for use by persons (including children) with reduced physical, sensory or mental capabilities, or lack of experience and knowledge, unless they have been given supervision or instruction concerning use of the appliance by a person responsible for their safety.
- Children should be supervised to ensure that they do not play with the appliance.
- In order to increase the protection, suggested installs rating surplus operating current in the bathroom power supply electrical return route not surpass 30mA the residual current to install(RCD),the details consultation installs business.
- Do not use this appliance near bathtubs, showers basins or other vessel containing water.
- In order to avoid risk, it must be repaired or replaced by the manufacturer, maintenance department or the professional staff from the similar department if the power cord is damaged.
- Always unplug the appliance after use.
- If the appliance overheats, it switches off automatically. Unplug the appliance and let it cool down for a few minutes. Before you switch the appliance on again, check the grilles to make sure they are not blocked by fluff, hair, etc.



- If the main cord is damaged, you must have it replaced by qualified persons in order to avoid a hazard.
- For additional protection, we advise you to install a residual current device (RCD) in the electrical circuit that supplies the bathroom. This RCD must have a rated residual operating current not higher than 30mA. Ask your installer for advice.
- Do not insert metal objects into the air grilles to avoid electric shock.
- Never block the air grilles.
- Before you connect the appliance, ensure that the voltage indicated on the appliance corresponds to the local power voltage.
- Do not use the appliance for any other purpose than described in this manual.
- Do not use the appliance on artificial hair.
- When the appliance is connected to the power, never leave it unattended.
- Never use any accessories or parts from other manufacturers or that NICEBOY s.r.o. does not specifically recommend. If you use such accessories or parts, your guarantee becomes invalid.
- Do not wind the main cord round the appliance.
- Wait until the appliance has cooled down before you store it.
- Do not pull on the power cord after using. Always unplug the appliance by holding the plug.
- Do not operate the appliance with wet hands.
- Always return the appliance to a service centre authorized by NICEBOY s.r.o. for examination or repair. Repair by unqualified people could result in an extremely hazardous situation for the user.
- The supply cord cannot be replaced. If the cord is damaged the appliance should be scrapped.

PARAMETERS

Input:	2200 W
Voltage:	220-240 V /50-60 Hz
Protection class of the appliance:	II.
Input in off mode:	0,00 W

Niceboy s.r.o. hereby declares that the NICEBOY ION AIRSONIC complies with Directives 2014/35 / EU, 2014/30/ EU and 2011/65 / EU. The full content of EU Declaration of Conformity is available on the following websites:

<https://niceboy.eu/en/declaration/ion-airsonic>

USER INFORMATION FOR DISPOSING ELECTRICAL AND ELECTRONIC DEVICES (HOME USE)



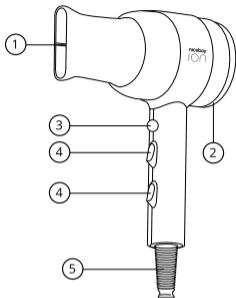
This symbol located on a product or in the product's original documentation means that the used electrical or electronic products may not be disposed together with the communal waste. In order to dispose of these products correctly, take them to a designated collection site, where they will be accepted for free. By disposing of a product in this way, you are helping to protect precious natural resources and helping to prevent any potential negative impacts on the environment and human health, which could be the result of incorrect waste disposal. You may receive more detailed information from your local authority or nearest collection site. According to national regulations, fines may also be given out to anyone who disposes of this type of waste incorrectly. User information for disposing electrical and electronic devices (Business and corporate use). In order to correctly dispose of electrical and electronic devices for business and corporate use, refer to the product's manufacturer or importer. They will provide you with information regarding all disposal methods and, according to the date stated on the electrical or electronic device on the market, they will tell you who is responsible for financing the disposal of this electrical or electronic device. Information regarding disposal processes in other countries outside the EU. The symbol displayed above is only valid for countries within the European Union. For the correct disposal of electrical and electronic devices, request the relevant information from your local authorities or the device seller.

BESCHREIBUNG

1. Konzentrator
2. Endkappe / hintere Abdeckung
3. Kühlschalter
4. Stromschalter
5. Kabelschutz

BENUTZUNG IHRES HAARTROCKNERS

1. Stellen Sie die gewünschte Blaskraft ein:
Position 0: Aus
Position 1: halbe Leistung, mittlere Temperatur für schonendes Trocknen und Stylen
Position 2: volle Leistung, hohe Temperatur für schnelles Trocknen
2. Verwenden Sie eine hohe Einstellung zum Haartrocknen und eine niedrige Einstellung zum Stylen.
3. Wenn der Haartrockner aus irgendeinem Grund nicht mehr funktioniert, schalten Sie ihn sofort aus und lassen Sie ihn abkühlen.
4. Vergewissern Sie sich immer, dass der Netzschalter auf Position 0 (Aus) steht, bevor Sie das Gerät an eine Steckdose anschließen.
5. Magnetische Windsaugfunktion

**GEFAHR - um das Risiko eines Stromschlags zu verringern:**

1. Trennen Sie das Gerät immer sofort nach Gebrauch vom Stromnetz.
2. Nicht beim Baden verwenden.
3. Stellen oder lagern Sie dieses Gerät nicht an einem Ort, an dem es in eine Badewanne oder ein Waschbecken fallen könnte.
4. Stellen Sie das Gerät nicht in Wasser oder andere Flüssigkeiten und lassen Sie es nicht fallen.
5. Berühren Sie das Gerät nicht, wenn es ins Wasser gefallen ist. Trennen Sie das Gerät sofort vom Stromnetz.

WARNUNG:

- Dieses Gerät ist nicht für die Verwendung durch Personen (einschließlich Kinder) mit eingeschränkten körperlichen, sensorischen oder geistigen Fähigkeiten oder Mangel an Erfahrung und Wissen bestimmt, es sei denn, sie werden von einer für ihre Sicherheit verantwortlichen Person beaufsichtigt oder in die Verwendung des Geräts eingewiesen.
- Kinder sollten beaufsichtigt werden, um sicherzustellen, dass sie nicht mit dem Gerät spielen.
- Verwenden Sie dieses Gerät nicht in der Nähe von Badewannen, Duschen oder anderen Geräten, die Wasser enthalten.
- Um das Risiko zu verringern, muss das Netzkabel vom Hersteller, seinem Kundendienst oder einer ähnlich qualifizierten Person repariert oder ersetzt werden, um Gefahren zu vermeiden.
- Ziehen Sie das Gerät nach Gebrauch immer aus der Steckdose.

- Wenn das Gerät überhitzt, schaltet es automatisch ab. Ziehen Sie das Gerät aus der Steckdose und lassen Sie es einige Minuten abkühlen. Überprüfen Sie vor dem erneuten Einschalten des Geräts die Gitter auf verstopfte Haare usw.
- Wenn das Netzkabel beschädigt ist, müssen Sie es von einer qualifizierten Person ersetzen lassen, um Gefahren zu vermeiden.
- Als zusätzlichen Schutz empfehlen wir den Einbau eines Fehlerstromschutzschalters (RCD) in den Stromkreis, der das Badezimmer versorgt. Dieser RCD muss einen Nennfehlerstrom von 30 mA oder weniger haben. Lassen Sie sich von Ihrem Installateur beraten.
- Um das Risiko eines Stromschlags zu verringern, stecken Sie keine Metallgegenstände in die Luftgitter.
- Blockieren Sie niemals die Lüftungsgitter.
- Vergewissern Sie sich vor dem Anschließen des Geräts, dass die auf dem Gerät angegebene Spannung mit der örtlichen Spannung übereinstimmt.
- Verwenden Sie das Gerät nicht für andere als die in dieser Anleitung beschriebenen Zwecke.
- Verwenden Sie das Gerät nicht für Kunsthaar.
- Lassen Sie das Gerät niemals unbeaufsichtigt, wenn es am Stromnetz angeschlossen ist.
- Verwenden Sie niemals Zubehör oder Teile anderer Hersteller. Die Verwendung solcher Zubehörteile oder Teile führt zum Erlöschen der Garantie.
- Wickeln Sie das Netzkabel nicht um das Gerät.
- Warten Sie, bis das Gerät abgekühlt ist, bevor Sie es verstauen.
- Ziehen Sie nach Gebrauch nicht am Netzkabel. Ziehen Sie das Gerät immer aus der Steckdose, indem Sie den Stecker festhalten.
- Verwenden Sie das Gerät nicht mit nassen Händen.
- Bringen Sie das Gerät zur Inspektion oder Reparatur immer zu einem Kundendienstzentrum. Reparaturen, die von nicht qualifizierten Personen durchgeführt werden, können zu einer äußerst gefährlichen Situation für den Benutzer führen.
- Das Netzkabel kann nicht ersetzt werden. Wenn das Kabel beschädigt ist, sollte das Gerät entsorgt werden.

PARAMETER

Stromverbrauch:	2200 W
Spannung:	220-240 V /50-60 Hz
Gerät der Schutzklasse:	II.
Stromverbrauch im ausgeschalteten Zustand:	0,00 W

Niceboy s.r.o. erklärt hiermit, dass der Staubsauger NICEBOY ION AIRSONIC den Richtlinien 2014/35/EU, 2014/30/EU und 2011/65/EU entspricht. Der vollständige Inhalt der EU-Konformitätserklärung ist auf den folgenden Webseiten verfügbar: <https://niceboy.eu/de/declaration/ion-airsonic>

VERBRAUCHERINFORMATIONEN ZUR ENTSORGUNG ELEKTRISCHER UND ELEKTRONISCHER GERÄTE (HAUSHALTE)



Das auf dem Produkt oder in den Begleitunterlagen aufgeführte Symbol bedeutet, dass gebrauchte elektrische oder elektronische Produkte nicht zusammen mit dem Hausmüll entsorgt werden dürfen. Geben Sie das Produkt an den festgelegten Sammelstellen ab, wo es kostenlos angenommen wird, damit es richtig entsorgt wird. Durch die richtige Entsorgung dieses Produkts helfen Sie dabei, wichtige natürliche Ressourcen zu bewahren und potentiellen negativen Auswirkungen auf die Umwelt und die menschliche Gesundheit, die infolge falscher Abfallentsorgung entstehen können, vorzubeugen. Weitere Details können Sie bei Ihrer örtlichen Behörde oder bei der nächsten Sammelstelle erfahren. Bei falscher Entsorgung dieser Abfallart können in Einklang mit den nationalen Vorschriften Strafen auferlegt werden. Verbraucherinformationen zur Entsorgung elektrischer und elektronischer Geräte (Kommerzielle Nutzung – Firmen und Betriebe). Zwecks der richtigen Entsorgung elektrischer und elektronischer Geräte, die in Firmen und Betrieben genutzt werden, wenden Sie sich an den Hersteller oder den Importeur dieses Produkts. Dieser wird Sie über die Arten der Entsorgung des Produkts informieren und Ihnen in Abhängigkeit vom Datum der Markteinführung des Elektrogerätes mitteilen, wer verpflichtet ist, die Entsorgung dieses Elektrogeräts zu bezahlen. Informationen zur Entsorgung in anderen Ländern außerhalb der Europäischen Union. Das oben aufgeführte Symbol gilt nur in den Ländern der Europäischen Union. Holen Sie für die richtige Entsorgung elektrischer und elektronischer Geräte detaillierte Informationen bei Ihren Behörden oder beim Verkäufer des Geräts ein.

LEÍRÁS

1. Légtերelő
2. Végzáró/hátsó burkolat
3. Hűtés kapcsoló
4. Teljesítménykapcsoló
5. Kábelvédelem

HAJSZÁRÍTÓNK HASZNÁLATA

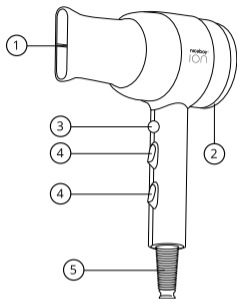
1. Állítsuk be igény szerint a fűvőerőt:
0. állás: KIKAPCSOLT
1. állás: fél teljesítmény, közepes hőmérséklet a kíméletes szárításhoz és frizurakészítéshez
2. állás: maximális teljesítmény, magas hőmérséklet a gyors szárításhoz
2. Hajszárításhoz használjunk magas, frizurakészítéshez pedig alacsony fokozatot.
3. Ha a hajszárító bármilyen okból leáll, azonnal kapcsoljuk ki és hagyjuk kihűlni.
4. Mielőtt csatlakoztatjuk a hálózathoz, mindig győződjünk meg arról, hogy a főkapcsoló 0 (kikapcsolt) állásban van.
5. Mágneses szélszívó funkció

VESZÉLY - az áramütésveszély csökkentése érdekében:

1. Használat után mindig azonnal húzzuk ki a készüléket.
2. Ne használjuk fürdés közben.
3. Sose tegyük a készüléket olyan helyre, ahonnan leeshet, beleeshet vagy beleránthatjuk a kádba vagy a mosdókagylóba.
4. A készüléket sose tegyük vagy ejtsük vízbe vagy más folyadékba.
5. Sose érintsük meg a vízbe esett készüléket. Azonnal húzzuk ki a készüléket.

FIGYELMEZTETÉS:

- A készüléket nem használhatják a szükséges tapasztalat és tudás hiányában korlátozott fizikai, érzékszervi, szellemi képességekkel rendelkező személyek (beleértve a gyermekeket is) a biztonságukért felelős személy felügyelete, vagy a tőle kapott, használatra vonatkozó tájékoztatás nélkül.
- Ne engedjük, hogy a gyerekek a készülékkel játszanak.
- Ne használjuk a készüléket fürdőkád, zuhanyzó vagy egyéb, vizet tartalmazó berendezés közelében.
- A kockázatok csökkentése és a veszélyek elkerülése érdekében a sérült tápkábelt csak a gyártó, a szervizképviselője vagy hasonló beosztású képzett személy javíthatja vagy cserélheti.
- Használat után mindig húzzuk ki a készüléket.
- Ha a készülék túlmelegszik, automatikusan kikapcsol. Húzzuk ki a készüléket a konnektorból, és hagyjuk néhány percig hűlni. Mielőtt újra bekapcsolnánk a készüléket, ellenőrizzük, hogy a rácsok nem tömődtek-e el haj- vagy szőrszállalakkal stb.



- Ha a hálózati kábel megsérült, a veszély elkerülése érdekében csak szakember cserélheti ki.
- A további védelem érdekében javasolt egy áram-védőkapcsoló (fi-relé) beszerelése a fürdőszobát ellátó elektromos áramkörre. A fi-relé névleges hibaáram érzékenysége legfeljebb 30 mA lehet. Tanácsért forduljunk villanyszerelőhöz.
- Az áramütésveszély elkerülése érdekében ne helyezünk fémtárgyakat a légrácsokba.
- Sose takarjuk el a szellőzőrácsokat.
- A készülék csatlakoztatása előtt győződjünk meg arról, hogy a készüléken feltüntetett feszültség megegyezik a hálózatunk feszültségével.
- Ne használjuk a készüléket a jelen kézikönyvben leírtaktól eltérő célokra.
- Ne használjuk a készüléket műhajhoz.
- Sose hagyjuk a készüléket felügyelet nélkül, ha csatlakoztatva van az elektromos hálózathoz.
- Sose használjunk más gyártótól származó tartozékokat vagy alkatrészt, vagy olyat, amit a NICEBOY s.r.o. kifejezetten nem ajánlott. Az ilyen tartozékok vagy alkatrészek használata érvényteleníti a garanciát.
- Ne tekerjük a hálózati kábelt a készülék köré.
- Mielőtt eltennénk, várjuk meg, amíg a készülék lehül.
- Használat után sose a tápkábelnél fogva húzzuk ki a konnektorból. Mindig a csatlakozódugónál fogva húzzuk ki.
- Ne használjuk a készüléket nedves kézzel.
- A készüléket mindig hivatalos NICEBOY s.r.o. szervizközpontban ellenőriztessük és javíttassuk. Szakképzetlen személy általi javítás rendkívül veszélyes lehet a felhasználók számára.
- A tápkábel nem cserélhető. Ha a vezeték sérült, a készüléket ártalmatlanítani kell.

PARAMÉTEREK

Áramfelvétel:

2200 W

Feszültség:

220-240 V/50-60 Hz

A készülék védelmi osztálya:

II.

Áramfelvétel kikapcsolt állapotban:

0,00 W

Az Niceboy s.r.o. ezúton nyilatkozik, hogy a NICEBOY ION AIRSONIC típusú a 2014/35/EU, 2014/30/EU és a 2011/65/EU irányelveknek. Az EU megfelelőségi nyilatkozat teljes szövege elérhető az alábbi honlapon:

<https://niceboy.eu/hu/declaration/ion-airsonic>

FELHASZNÁLÓI TÁJÉKOZTATÓ (HÁZTARTÁSI) ELEKTROMOS ÉS ELEKTRONIKUS BERENDEZÉSEK ÁRTALMATLANÍTÁSÁRÓL



A terméken vagy a kísérő dokumentációban található szimbólum azt jelenti, hogy a használt elektromos és elektronikus termékeket nem szabad a háztartási hulladékkal együtt ártalmatlanítani. A terméket megfelelő ártalmatlanítás érdekében a kijelölt átvételi pontokon kell leadni, ahol ingyenesen átveszik. A termék megfelelő ártalmatlanításával segítünk megóvni az értékes természeti erőforrásokat, és hozzájárulunk a környezetre és az emberi egészségre gyakorolt negatív következmények megelőzéséhez, amelyeket a termék nem megfelelő ártalmatlanítása okozhatna. További információval az illetékes hatóság vagy a legközelebbi gyűjtőhely szolgálhat. Az ilyen típusú hulladék nem megfelelő ártalmatlanítása esetén a nemzeti jogszabályokkal összhangban pénzbírság szabható ki. Felhasználói tájékoztató elektromos és elektronikus berendezések ártalmatlanításáról (Vállalati és üzletszerű használat). Vállalati és üzletszerű használat esetén az elektromos és elektronikus berendezések megfelelő ártalmatlanításával kapcsolatban forduljunk a gyártóhoz vagy importőröz. Tájékoztatást fognak nyújtani az összes ártalmatlanítási módról, és az elektromos vagy elektronikus berendezés forgalomba hozatalának dátuma alapján megmondják, hogy ki felel az elektromos vagy elektronikus berendezés ártalmatlanításának finanszírozásáért. Tájékoztatás az EU tagállamokon kívüli ártalmatlanítási eljárásokról. A fenti szimbólum csak az Európai Unió országaira érvényes. Az elektromos és elektronikus berendezések megfelelő ártalmatlanításával kapcsolatos tájékoztatást az illetékes hatóságok vagy a berendezés forgalmazója tud adni.

OPIS

1. Koncentrator
2. Krajnji poklopac/Stražnji poklopac
3. Prekidač za hlađenje
4. Prekidač za napajanje
5. Štitnik za kabel

KAKO KORISTITI SUŠILO ZA KOSU

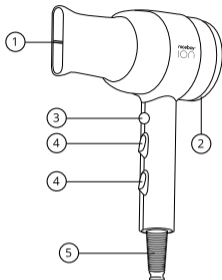
1. Podesite željenu snagu puhanja:
Položaj 0: ISKLJUČENO
Položaj 1: Pola snage, srednja temperatura za nježno sušenje i oblikovanje
Položaj 2: Puna snaga, visoka temperatura za brzo sušenje
2. Koristite visoku postavku za sušenje kose, a nisku postavku za oblikovanje.
3. Ako sušilo za kosu iz bilo kojeg razloga prestane raditi, odmah ga isključite i pustite da se ohladi.
4. Prije uključivanja jedinice u mrežnu utičnicu uvijek provjerite je li prekidač postavljen na položaj ISKLJUČENO.
5. Funkcija magnetnog usisa za prikupljanje zraka

OPASNOST - Za smanjenje opasnosti od strujnog udara:

1. Uvijek isključite ovaj uređaj iz struje odmah nakon upotrebe.
2. Ne koristiti tijekom kupanja.
3. Nemojte postavljati niti pohranjivati ovaj uređaj na mjesto gdje može pasti ili biti odvučen u umivaonik.
4. Nemojte stavljati niti ispuštati u vodu ili drugu tekućinu.
5. Nemojte posezati za uređajem koji je pao u vodu. Odmah ga isključite iz struje.

UPOZORENJE:

- Ovaj uređaj ne smiju upotrebljavati osobe (uključujući djecu) smanjenih tjelesnih, osjetilnih ili mentalnih sposobnosti ili osobe kojima nedostaje iskustva ili znanja, ako nisu pod nadzorom ili ako im osoba zadužena za njihovu sigurnost me daje upute za upotrebu uređaja.
- Djeca moraju biti pod nadzorom da bi se osiguralo da se ne igraju s uređajem.
- Za dodatnu zaštitu preporučujemo ugradnju uređaja za diferencijalnu struju (RCD) u električni krug koji napaja kupaonicu. Ovaj RCD mora imati nazivnu rezidualnu radnu struju od 30 mA ili manje. Zatražite savjet od vašeg vodoinstalatera.
- Nemojte koristiti ovaj uređaj u blizini kade, tuševa ili drugih posuda s vodom.
- Kako bi se izbjegao rizik, mora ga popraviti ili zamijeniti proizvođač, odjel za održavanje ili stručno osoblje iz sličnog odjela ako je kabel za napajanje oštećen.
- Uvijek isključite uređaj iz struje nakon upotrebe.
- Ako se uređaj pregrije, automatski se isključuje. Isključite uređaj iz struje i ostavite ga da se ohladi nekoliko minuta. Prije nego što ponovno uključite uređaj, provjerite rešetke kako biste bili sigurni da nisu blokirani



- maljama, dlakama itd.
- Ako je glavni kabel oštećen, zamjenu prepustite kvalificiranim osobama kako biste izbjegli opasnost.
- Radi dodatne zaštite savjetujemo vam da u električni krug koji napaja kupaonicu ugradite zaštitni uređaj (RCD). Ovaj RCD mora imati nazivnu zaostalu radnu struju ne veću od 30 mA. Zatražite savjet od svog instalatera.
- Nemojte umetati metalne predmete u zračne rešetke kako biste izbjegli strujni udar.
- Nikada nemojte blokirati zračne rešetke.
- Prije nego što priključite uređaj, provjerite odgovara li napon naveden na uređaju naponu lokalnog mrežnog napona.
- Nemojte koristiti uređaj za bilo koju drugu svrhu osim opisanu u ovom priručniku.
- Nemojte koristiti uređaj na umjetnoj kosi.
- Kada je uređaj priključen u struju, nikada ga ne ostavljajte bez nadzora.
- Nikada nemojte koristiti pribor ili dijelove drugih proizvođača ili koje tvrtka NICEBOY s.r.o. izričito ne preporučuje. Ako koristite takav pribor ili dijelove, vaše jamstvo postaje nevažeće.
- Nemojte namatati glavni kabel oko uređaja.
- Pričekajte da se uređaj ohladi prije nego što ga pohranite.
- Nemojte povlačiti kabel za napajanje nakon uporabe. Uvijek isključite uređaj iz struje držeći utikač.
- Nemojte rukovati uređajem mokrim rukama.
- Uvijek vratite uređaj u ovlaštenu NICEBOY s.r.o. ov servis na pregled ili popravak. Popravci koje provode nekvalificirane osobe mogu uzrokovati izuzetno opasnu situaciju za korisnika.
- Kabel za napajanje ne može se zamijeniti. Ako je kabel oštećen, uređaj treba ukloniti.

PARAMÉTEREK

Ulaz:	2200 W
Napon:	220-240 V /50-60 Hz
Klasa zaštite uređaja:	II.
Unos u isključenom načinu rada:	0,00 W

Niceboy s.r.o. ovim izjavljuje da je NICEBOY ION AIRSONIC u skladu s Direktivama 2014/35 / EU, 2014/30/EU i 2011/65 / EU. Cijeli sadržaj Izjave o sukladnosti EU dostupan je na sljedećim web-mjestima:

<https://niceboy.eu/hr/declaration/ion-airsonic>

INFORMACIJE ZA KORISNIKE O ODLAGANJU ELEKTRIČNIH I ELEKTRONIČKIH UREĐAJA (ZA KUĆNU UPOTREBU)



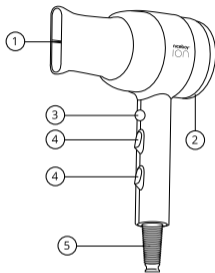
Ovaj simbol koji se nalazi na proizvodu ili u originalnoj dokumentaciji proizvoda znači da se korišteni električni ili elektronički proizvodi ne smiju odlagati zajedno s komunalnim otpadom. Te proizvode ispravno odložite tako da ih odnesete na označeno mjesto prikupljanja gdje će se besplatno preuzeti. Odlaganjem proizvoda na ovaj način pomažete u zaštiti dragocjenih prirodnih resursa i pomažete u sprječavanju mogućih negativnih utjecaja na okoliš i zdravlje ljudi koji bi mogli biti posljedica nepravilnog odlaganja otpada. Više informacija možete dobiti kod nadležnih lokalnih tijela ili na obližnjem odlagalištu. Ovisno o državnim propisima, kazna se može naplatiti svakom tko nepravilno odloži ovakvu vrstu otpada. Korisničke informacije za odlaganje električnih i elektroničkih uređaja (za poslovnu i korporativnu upotrebu). Pravilan način odlaganja električnih i elektroničkih uređaja za poslovnu i korporativnu upotrebu potražite kod proizvođača ili uvoznika proizvoda. Oni će vam dati informacije o svim načinima odlaganja te, ovisno o datumu navedenom na električnom ili elektroničkom uređaju na tržištu, obavijestiti vas tko je dužan snositi troškove odlaganja tog električnog ili elektroničkog uređaja. Informacije o postupcima zbrinjavanja u drugim zemljama izvan EU. Prikazani simbol vrijedi samo za zemlje unutar Europske unije. Način ispravnog odlaganja električnih i elektroničkih uređaja zatražite kod svojih nadležnih lokalnih tijela ili prodavača uređaja.

OPIS

1. Koncentrator
2. Zamknięcie / tylna osłona
3. Włącznik zimnego powietrza
4. Wyłącznik
5. Zabezpieczenie kabla

SPOSÓB UŻYWANIA SUSZARKI DO WŁOSÓW

1. Ustaw żądaną siłę nadmuchu:
Położenie 0: WYŁĄCZONE
Położenie 1: połowa mocy, średnia temperatura do delikatnego suszenia i stylizacji
Położenie 2: pełna moc, wysoka temperatura zapewniająca szybkie suszenie
2. Dużą moc stosuj do suszenia włosów, a niższą moc do ich układania.
3. Jeśli suszarka do włosów przestanie działać z jakiegokolwiek powodu, natychmiast ją wyłącz i pozostaw do ostygnięcia.
4. Przed podłączeniem urządzenia do gniazdka elektrycznego zawsze się upewnij, że wyłącznik jest ustawiony w położeniu 0 (wyłączone).
5. Funkcja magnetycznego zasysania powietrza

**NIEBEZPIECZEŃSTWO – Aby zmniejszyć ryzyko porażenia prądem:**

1. Zawsze odłączaj urządzenie od zasilania natychmiast po użyciu.
2. Nie używaj suszarki podczas kąpieli.
3. Nie umieszczaj ani nie przechowuj urządzenia w miejscu, z którego mogłoby spaść lub zostać wciągnięte do wanny lub zlewu.
4. Nie wkładaj ani nie wpuszczaj urządzenia do wody lub innych płynów.
5. Nie dotykaj urządzenia, jeśli spadło do wody. Natychmiast odłącz je od gniazdka.

OSTRZEŻENIE:

- Ten produkt nie jest przeznaczony do użytku przez osoby (w tym dzieci) o ograniczonej sprawności fizycznej, sensorycznej lub intelektualnej bądź niedysponujące odpowiednim doświadczeniem i wiedzą, o ile nie znajdują się one pod nadzorem lub nie zostały pouczone o sposobie użytkowania urządzenia przez osobę odpowiedzialną za ich bezpieczeństwo.
- Dzieci powinny znajdować się pod nadzorem, aby nie bawiły się urządzeniem.
- Nie należy używać tego urządzenia w pobliżu wanien, pryszniców lub innego wyposażenia zawierającego wodę.
- Aby uniknąć ryzyka w przypadku uszkodzenia kabla zasilającego, naprawę lub wymianę należy zlecić producentowi, działowi konserwacji lub specjalistycznemu działowi podobnego typu.
- Zawsze trzeba odłączać urządzenie od zasilania po użyciu.
- Jeśli urządzenie się przegrzeje, automatycznie się wyłączy. Należy odłączyć urządzenie od zasilania i pozostawić na kilka minut do ostygnięcia. Przed ponownym włączeniem urządzenia należy sprawdzić, czy w kratkach nie ma utknęły włosy, sierść itp.

- Jeśli główny kabel jest uszkodzony, należy zlecić jego wymianę wykwalifikowanej osobie, aby uniknąć niebezpieczeństwa.
- W celu zapewnienia dodatkowej ochrony zalecamy zainstalowanie wyłącznika różnicowo-prądowego w obwodzie elektrycznym zasilającym łazienkę. Znamionowy resztkowy prąd roboczy tego wyłącznika nie może przekraczać 30 mA. O poradę należy zwrócić się do instalatora.
- Do krutek nie należy wkładać metalowych przedmiotów, aby nie spowodować porażenia prądem.
- Nie wolno zatykać krutek wentylacyjnych.
- Przed podłączeniem urządzenia należy się upewnić, że napięcie podane na urządzeniu jest zgodne z napięciem lokalnym.
- Nie należy używać sprzętu do celów innych niż opisane w niniejszej instrukcji.
- Nie należy używać urządzenia do sztucznych włosów.
- Nigdy nie należy pozostawiać suszarki bez nadzoru, gdy jest podłączona do zasilania.
- Nigdy nie należy używać akcesoriów lub części pochodzących od innych producentów lub niezalecanych przez firmę NICEBOY s.r.o.. Użycie takich akcesoriów lub części powoduje utratę gwarancji.
- Nie należy owijać głównego kabla wokół urządzenia.
- Przed odłożeniem na miejsce przechowania należy odczekać, aż urządzenie ostygnie.
- Po użyciu nie należy ciągnąć za kabel zasilający. W momencie odłączania urządzenia od zasilania trzeba zawsze przytrzymać wtyczkę.
- Nie należy używać suszarki mokrymi rękami.
- W celu sprawdzenia lub naprawy urządzenie należy zawsze oddawać do autoryzowanego punktu serwisowego firmy NICEBOY s.r.o.. Naprawy wykonywane przez osoby niewykwalifikowane mogą skutkować sytuacjami bardzo niebezpiecznymi dla użytkownika.
- Kabla zasilającego nie można wymieniać. Jeśli przewód jest uszkodzony, urządzenie należy wyrzucić.

PARAMETRY

Moc:	2200 W
Napięcie:	220-240 V / 50-60 Hz
Klasa ochrony urządzenia:	II.
Pobór mocy w stanie wyłączonym:	0,00 W

Niceboy s.r.o. niniejszym oświadcza, że NICEBOY ION AIRSONIC jest zgodny z dyrektywami 2014/35/UE, 2014/30/UE i 2011/65/UE. Pełny tekst deklaracji zgodności UE jest dostępny na poniższych stronach internetowych: <https://niceboy.eu/pl/declaration/ion-airsonic>

INFORMACJE DLA UŻYTKOWNIKÓW DOTYCZĄCE UTYLIZACJI (DOMOWEGO) SPRZĘTU ELEKTRYCZNEGO I ELEKTRONICZNEGO



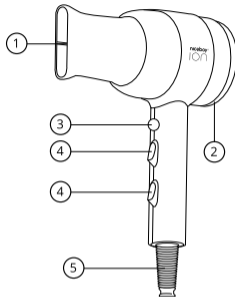
Przedstawiony symbol znajdujący się na produkcie lub w oryginalnej dokumentacji oznacza, że zużytych produktów elektrycznych lub elektronicznych nie wolno utylizować wraz z odpadami komunalnymi. Aby prawidłowo zutylizować te produkty, należy oddać je do wyznaczonego punktu zbiórki, gdzie zostaną przyjęte bezpłatnie. Utylizując produkty w ten sposób, pomagamy chronić cenne zasoby naturalne i zapobiegamy negatywnemu wpływowi na środowisko i zdrowie ludzkie, który mógłby wynikać z niewłaściwej utylizacji. Bliższe informacje można uzyskać w lokalnym urzędzie lub najbliższym punkcie zbiórki odpadów. W przypadku niewłaściwej utylizacji tego rodzaju odpadów przez dowolną osobę mogą być również nakładane kary zgodnie z przepisami krajowymi. Informacje dla użytkowników dotyczące utylizacji sprzętu elektrycznego i elektronicznego (przeznaczonego na użytek służbowy i firmowy). W celu właściwego zutylizowania sprzętu elektrycznego i elektronicznego przeznaczonego na użytek służbowy i firmowy należy zasięgnąć rady u producenta lub importera produktu. Dostarczą oni informacji o wszelkich sposobach utylizacji oraz wskażą, kto odpowiada za sfinansowanie utylizacji tego rodzaju sprzętu elektrycznego i elektronicznego w zależności od daty wprowadzenia na rynek. Informacje o procedurach utylizacji odpadów w innych krajach spoza UE. Powyższy symbol dotyczy tylko krajów Unii Europejskiej. Z myślą o zapewnieniu właściwej utylizacji sprzętu elektrycznego i elektronicznego należy zasięgnąć odpowiednich informacji w lokalnym urzędzie lub u sprzedawcy sprzętu.

OPIS

1. Usmerjevalnik
2. Zaščitni pokrov
3. Gumb za hladno pihanje
4. Stikalo za vklop/izklop
5. Varovalo kabla

KAKO UPORABLJATI SUŠILNIK ZA LASE

1. Nastavite zeleno moč pihanja:
Položaj 0: IZKLOPLJENO
Položaj 1: polovična moč, srednja temperatura za nežno sušenje in oblikovanje
Položaj 2: polna moč, visoka temperatura za hitro sušenje
2. Višjo stopnjo uporabite za sušenje, nižjo stopnjo pa za oblikovanje las.
3. Če sušilec za lase iz kakršnega koli razloga preneha delovati, ga takoj izklopite in počakajte, da se ohladi.
4. Preden napravo priključite v električno vtičnico, se vedno prepričajte, da je stikalo v položaju za izklop.
5. Funkcija magnetnega sesanja zraka

**NEVARNOST - Za zmanjšanje nevarnosti električnega udara:**

1. Po uporabi napravo vedno takoj izključite z električnega omrežja.
2. Naprave ne uporabljajte med kopanjem.
3. Naprave ne postavljajte ali shranjujte tako, da bi lahko padla ali bi jo potegnili v kad ali umivalnik.
4. Naprave ne izpostavljajte vodi ali drugim tekočinam.
5. Ne segajte po napravi, ki je padla v vodo. Takoj izvlecite vtič iz vtičnice.

OPOZORILO:

- Izdelka ne smejo uporabljati osebe (vključno z otroki) z zmanjšanimi telesnimi, zaznavnimi ali umskimi sposobnostmi ali brez izkušenj in znanja, razen če jih nadzoruje oseba, odgovorna za njihovo varnost, ali če jim je ta oseba dala navodila za uporabo izdelka.
- Otroci morajo izdelek uporabljati pod nadzorom osebe, ki jim lahko prepreči igranje z izdelkom.
- Za dodatno zaščito priporočamo, da v električni tokokrog, ki napaja kopalnico, namestite tokovno zaščitno stikalo (RCD). Nazivni preostali tok takšnega stikala mora biti 30 mA ali manj. Za nasvet vprašajte električarja.
- Naprave ne uporabljajte v bližini kadi, prhe ali drugih virov vode.
- Če je električni kabel poškodovan, ga mora popraviti ali zamenjati proizvajalec, oddelek za vzdrževanje ali ustrezno usposobljeno strokovno osebje, da bi se izognili tveganju.
- Po uporabi napravo vedno izključite z električnega omrežja.
- Če se naprava pregreje, se samodejno izklopi. Odklopite napravo z električnega omrežja in jo pustite nekaj minut, da se ohladi. Pred ponovnim vklopom naprave preverite, da zračne reže niso zamašene s kosmi, lasmi itd.

- Če je električni kabel poškodovan, ga mora zamenjati usposobljena oseba, da preprečite nevarnost.
- Za dodatno zaščito vam svetujemo, da v električni tokokrog, ki napaja kopalnico, namestite tokovno zaščitno stikalo (RCD). Nazivni preostali tok takšnega stikala ne sme presežati 30 mA. Za nasvet vprašajte električarja.
- V zračne reže ne vstavljajte kovinskih predmetov, da se izognete električnemu udaru.
- Nikoli ne prekrivajte zračnih rež.
- Preden izdelek priključite, preverite, ali napetost, navedena na izdelku, ustreza lokalni omrežni napetosti.
- Naprave ne uporabljajte za druge namene, kot je opisano v teh navodilih.
- Naprave ne uporabljajte za sušenje ali oblikovanje umetnih las.
- Kadar je naprava priključena na električno omrežje, je nikoli ne puščajte brez nadzora.
- Nikoli ne uporabljajte pribora ali delov drugih proizvajalcev ali delov, ki jih NICEBOY s.r.o. ne priporoča izrecno. Če uporabljate takšen pribor ali dele, veljavnost garancije preneha.
- Električnega kabla ne ovijajte okoli naprave.
- Pred shranjevanjem počakajte, da se naprava ohladi.
- Po uporabi ne vlecite za električni kabel. Napravo vedno izključite z električnega omrežja tako, da držite vtič.
- Naprave ne uporabljajte z mokrimi rokami.
- Izdelek naj vedno servisira ali popravlja servisni center, ki ga je pooblastil NICEBOY s.r.o.. Popravila, ki jih opravijo nekvalificirane osebe, lahko povzročijo izjemno nevarne razmere za uporabnika.
- Električnega kabla ni mogoče zamenjati. Če je kabel poškodovan, je treba napravo zavreči.

PARAMETRI

Vhodna moč:

2200 W

Napetost:

220–240 V/50–60 Hz

Zaščitni razred naprave:

II.

Vhodna moč, ko je naprava izklopljena:

0,00 W

Niceboy s.r.o. izjavlja, da je NICEBOY ION AIRSONIC skladna z direktivami 2014/35/EU, 2014/30/EU in 2011/65/EU. Celotna vsebina Izjave o skladnosti EU je na voljo na povezavi:

<https://niceboy.eu/sl/declaration/ion-airsonic>

INFORMACIJE ZA UPORABNIKE GLEDE ODSTRANJEVANJA ELEKTRIČNIH IN ELEKTRONSKIH NAPRAV (DOMAČA RABA)



Ta simbol na napravi ali v originalni dokumentaciji naprave pomeni, da rabljene električne ali elektronske naprave ni dovoljeno zavržeti skupaj s komunalnimi odpadki. Napravo odnesite v zbirni center, kjer jo bodo brezplačno prevzeli in odstranili na ustrezen način. S takšnim odstranjevanjem naprave pomagate zaščititi dragocene naravne vire in preprečiti morebitne negativne vplive na okolje in zdravje ljudi, ki bi lahko bili posledica nepravilnega odlaganja odpadkov. Za podrobnejše informacije se lahko obrnete na občinsko upravo ali najbližji zbirni center. V skladu z državnimi predpisi se lahko kaznuje tudi nepravilno odstranjevanje tovrstnih odpadkov. Informacije za uporabnike glede odstranjevanja električnih in elektronskih naprav (poslovna raba). Za pravilno odstranjevanje električnih in elektronskih naprav za poslovno rabo se obrnite na proizvajalca ali uvoznika naprave. Dobili boste informacije o načinih odstranjevanja in o tem, kdo je glede na datum prihoda električne ali elektronske naprave na trg dolžan kriti stroške odstranjevanja te naprave. Informacije glede odstranjevanja odpadkov v državah zunaj EU. Zgornji simbol velja samo v državah EU. Za informacije o pravilnem odstranjevanju električnih in elektronskih naprav se obrnite na občinsko upravo ali prodajalca.

DESCRIERE

1. Concentrator
2. Capac de capăt/paravan spate
3. Comutator pentru rece
4. Comutator de alimentare
5. Apărătoare de cablu

CUM SĂ FOLOȘIȚI USCĂTORUL DE PĂR

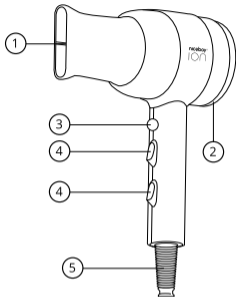
1. Reglați puterea de suflare dorită:
Poziția 0: OFF
Poziția 1: Jumătate din putere, temperatură medie pentru uscare și coafare delicată
Poziția 2: Putere maximă, temperatură ridicată pentru uscare rapidă
2. Folosiți reglajul înalt pentru uscarea părului și reglajul scăzut pentru coafare.
3. Dacă uscătorul de păr nu mai funcționează dintr-un motiv oarecare, opriți-l imediat și lăsați-l să se răcească.
4. Asigurați-vă întotdeauna că întrerupătorul este fixat în poziția OFF înainte de a conecta unitatea la priză de curent.
5. Funcția de aspirație magnetică prin colectarea fluxului de aer

PERICOL - Pentru a reduce riscul de electrocutare:

1. Scoateți întotdeauna din priză acest aparat imediat după utilizare.
2. Nu îl utilizați în timp ce faceți baie.
3. Nu așezați sau depozitați acest aparat în locuri în care poate cădea sau poate fi tras într-o cadă sau chiuvetă.
4. Nu îl introduceți și nu îl lăsați să cadă în apă sau în alte lichide.
5. Nu vă apropiați de un aparat care a căzut în apă. Scoateți-l imediat din priză.

AVERTIZARE:

- Acest aparat nu este destinat utilizării de către persoane (inclusiv copii) cu capacități fizice, senzoriale sau mentale reduse sau cu lipsă de experiență și cunoștințe, cu excepția cazului în care acestea au fost supravegheate sau instruite cu privire la utilizarea aparatului de către o persoană responsabilă pentru siguranța lor.
- Copiii trebuie să fie supravegheați pentru a se asigura că nu se joacă cu aparatul.
- Pentru a crește nivelul de protecție, recomandăm ca pe returul circuitului sursei de alimentare electrică din camera de baie să fie instalat un dispozitiv de curent rezidual (RCD) având un curent de declanșare de maxim 30mA; pentru detalii consultați-vă cu instalatorul.
- Nu utilizați acest aparat în apropierea căzilor de baie, a bazinelor de duș sau a altor recipiente care conțin apă.
- Pentru a evita riscurile, în cazul în care cablul de alimentare este deteriorat, acesta trebuie reparat sau înlocuit de către producător, departamentul de întreținere sau de către personalul profesionist din departamentul similar.
- Scoateți întotdeauna aparatul din priză după utilizare.



- În cazul în care aparatul se supraîncălzește, acesta se oprește automat. Scoateți aparatul din priză și lăsați-l să se răcească timp de câteva minute. Înainte de a porni din nou aparatul, verificați grilele pentru a vă asigura că nu sunt astupate de puf, păr etc.
- În cazul în care cablul principal este deteriorat, trebuie să fie înlocuit de persoane calificate pentru a evita un pericol.
- Pentru o protecție suplimentară, vă sfătuim să instalați un dispozitiv de curent rezidual (RCD) în circuitul electric care alimentează baia. Acest RCD trebuie să aibă un curent de funcționare rezidual nominal nu mai mare de 30mA. Cereți sfatul instalatorului dumneavoastră.
- Nu introduceți obiecte metalice în grilele de aer, pentru a evita electrocutările.
- Nu blocați niciodată grilele de aerisire.
- Înainte de a conecta aparatul, asigurați-vă că tensiunea indicată pe aparat corespunde cu tensiunea de alimentare locală.
- Nu utilizați aparatul în alte scopuri decât cele descrise în acest manual.
- Nu folosiți aparatul pe păr artificial.
- Când aparatul este conectat la curent, nu-l lăsați niciodată nesupravegheat.
- Nu utilizați niciodată accesorii sau piese de la alți producători sau pe care NICEBOY s.r.o. nu le recomandă în mod special. În cazul în care utilizați astfel de accesorii sau piese, garanția dumneavoastră se anulează.
- Nu înfășurați cablul principal în jurul aparatului.
- Așteptați până când aparatul s-a răcit înainte de a-l depozita.
- Nu trageți de cablul de alimentare după utilizare. Scoateți întotdeauna aparatul din priză ținând ștecherul.
- Nu folosiți aparatul cu mâinile umede.
- Întotdeauna returnați aparatul la un centru de service autorizat de NICEBOY s.r.o. pentru examinare sau reparație. Repararea de către persoane necalificate ar putea duce la o situație extrem de periculoasă pentru utilizator.
- Cablul de alimentare nu poate fi înlocuit. În cazul în care cablul este deteriorat, aparatul trebuie să fie casat.

PARAMETRI

Intrare:	2200 W
Tensiune:	220-240 V / 50-60 Hz
Clasa de protecție a aparatului:	II.
Intrare în modul oprit:	0,00 W

Niceboy s.r.o. declară prin prezenta că tipul de NICEBOY ION AIRSONIC respectă directivele 2014/35 / UE, 2014/30/UE și 2011/65/UE. Conținutul complet al declarației de conformitate UE este disponibil pe următoarele pagini web: <https://niceboy.eu/ro/declaratiion/ion-airsonic>

INFORMAȚII PENTRU UTILIZATOR CU PRIVIRE LA ELIMINAREA DISPOZITIVELOR ELECTRICE ȘI ELECTRONICE (ELECTROCASNICE)



Acest simbol situat pe un produs sau în documentația produsului înseamnă că produsele electrice sau electronice uzate nu pot fi aruncate împreună cu deșeurile comune. Pentru a elimina corect aceste produse, duceți-le la un loc de colectare desemnat, unde vor fi acceptate gratuit. Prin eliminarea ca deșeu a unui produs în acest mod, contribuiți la protejerea resurselor naturale prețioase și contribuiți la prevenirea oricăror potențiale impacturi negative asupra mediului și sănătății umane, care ar putea fi rezultatul unei eliminări incorecte a deșeurilor. Este posibil să primiți informații mai detaliate de la autoritatea locală sau cel mai apropiat loc de colectare. Conform reglementărilor naționale, amenziile pot fi aplicate și oricărei persoane care aruncă incorect acest tip de deșeurii. Informații pentru utilizator cu privire la eliminarea dispozitivelor electrice și electronice (Uz comercial și corporativ). Pentru a elimina corect dispozitivele electrice și electronice pentru uz comercial și corporativ, consultați producătorul sau importatorul produsului. Aceștia vă vor oferi informații cu privire la toate metodele de eliminare și, conform datei menționate pe aparatul electric sau electronic de pe piață, vă vor spune cine este responsabil pentru finanțarea eliminării acestui dispozitiv electric sau electronic. Informații privind procesele de eliminare în alte țări din afara UE. Simbolul afișat mai sus este valabil numai pentru țările din Uniunea Europeană. Pentru eliminarea corectă a dispozitivelor electrice și electronice, solicitați informațiile relevante de la autoritățile locale sau de la distribuitor.

ОПИСАНИЕ

1. Концентратор
2. Капачка накрайник / заден капак
3. Превключвател за студен въздух
4. Бутон за захранване
5. Предпазител за кабел

КАК ДА ИЗПОЛЗВАТЕ ВАШИЯ СЕШОАР

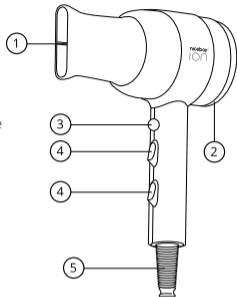
1. Регулирайте желаната сила на издухване:
Позиция 0: ИЗКЛ.
Позиция 1: Половин мощност, средна температура за нежно сушене и стилизиране
Позиция 2: Пълна мощност, висока температура за бързо сушене
2. Използвайте висока настройка за сушене на коса и ниска настройка за оформяне.
3. Ако сешоарът спре да работи по някаква причина, изключете го веднага и го оставете да изстине.
4. Винаги се уверявайте, че превключвателят е поставен в положение ИЗКЛ., преди да включите уреда в контакта.
5. Магнитна функция за засмукване на вятъра

ОПАСНОСТ - За да намалите риска от токов удар:

1. Винаги изключвайте този уред от контакта веднага след употреба.
2. Не го използвайте по време на къпане.
3. Не поставяйте и не съхранявайте този уред на място, където може да падне или да бъде издърпан във вана или мивка.
4. Не поставяйте и не изпускате уреда във вода или друга течност.
5. Не посягайте към уред, който е паднал във вода. Изключете веднага.

ПРЕДУПРЕЖДЕНИЕ:

- Този уред не е предназначен за използване от лица (включително деца) с намалени физически, сетивни или умствени способности или с липса на опит и знания, освен ако не са под наблюдение или инструктирани относно използването на уреда от лице, отговорно за тяхната безопасност.
- Децата не бива да се оставят без наблюдение, за да се гарантира, че не си играят с уреда.
- За допълнителна защита ви съветваме да инсталирате устройство за защита срещу остатъчен ток (RCD) в електрическата верига, която захранва банята. Този RCD трябва да има номинален остатъчен работен ток, не по-голям от 30 mA. Попитайте вашия монтажист за съвет.
- Не използвайте този уред в близост до вани, душове или други съдове, съдържащи вода.
- За да се избегне риск, уредът трябва да бъде ремонтиран или заменен от производителя, отдела за поддръжка или професионален персонал от подобен отдел, ако захранващият кабел е повреден.
- Винаги изключвайте уреда от контакта след употреба.



- Ако уредът прегрее, той се изключва автоматично. Изключете уреда от контакта и го оставете да изстине за няколко минути. Преди да включите уреда отново, проверете решетките, за да се уверите, че не са блокирани от пух, косми и др.
- Ако главният кабел е повреден, трябва да го смените при квалифицирани техници, за да избегнете опасност.
- За допълнителна защита ви съветваме да инсталирате устройство за защита срещу остатъчен ток (RCD) в електрическата верига, която захранва банята. Този RCD трябва да има номинален остатъчен работен ток, не по-голям от 30 mA. Попитайте вашия монтажист за съвет.
- Не поставяйте метални предмети във въздушните решетки, за да избегнете токов удар.
- Никога не блокирайте въздушните решетки.
- Преди да свържете уреда, уверете се, че напрежението, посочено на уреда, съответства на напрежението на местното захранване.
- Не използвайте уреда за други цели освен за описаните в това ръководство.
- Не използвайте уреда върху изкуствена коса.
- Когато уредът е свързан към захранването, никога не го оставяйте без надзор.
- Никога не използвайте аксесоари или части от други производители или такива, които NICEBOY s.r.o. не препоръчва изрично. Ако използвате такива аксесоари или части, вашата гаранция става невалидна.
- Не навивайте основния кабел около уреда.
- Изчакайте, докато уредът се охлади, преди да го съхранявате.
- Не дърпайте захранващия кабел след употреба. Винаги изключвайте уреда, като държите щепсела.
- Не работете с уреда с мокри ръце.
- Винаги връщайте уреда в оторизиран от NICEBOY s.r.o. сервиз за преглед или ремонт. Ремонтът от неквалифицирани лица може да доведе до изключително опасна ситуация за потребителя.
- Захранващият кабел не може да бъде сменен. Ако кабелът е повреден, уредът трябва да бъде бракуван.

ПАРАМЕТРИ

Входна мощност:	2200 W
Напрежение:	220-240 V / 50-60 Hz
Клас на защита на уреда:	II.
Входна мощност в режим „ИЗКЛ.“:	0,00 W

С настоящото NICEBOY s.r.o. декларира, че радиооборудването Niceboy ION AIRSONIC съответства на Директиви 2014/53/ЕС, 2014/30/ЕС, 2014/35/ЕС и 2011/65/ЕС. Цялата Декларация за съответствие на ЕС е налична на следните уебсайтове: <https://niceboy.eu/bg/declaration/ion-airsonic>

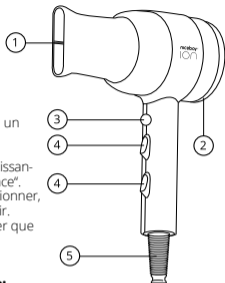
ИНФОРМАЦИЯ ЗА ПОТРЕБИТЕЛЯ ОТНОСНО ИЗХВЪРЛЯНЕТО НА ЕЛЕКТРИЧЕСКИ И ЕЛЕКТРОННИ УСТРОЙСТВА (ДОМАШНА УПОТРЕБА)



Този символ, разположен на даден продукт или в оригиналната документация на продукта, означава, че използваните електрически и електронни продукти не могат да се изхвърлят заедно с битовите отпадъци. За да изхвърлите правилно тези продукти, занесете ги на определено място за събиране, където ще бъдат приети безплатно. Като изхвърляте продукта по този начин, вие помагате за опазването на ценни природни ресурси и помагате за предотвратяването на всякакво потенциално негативно влияние върху околната среда и човешкото здраве, които биха могли да са в резултат на неправилното изхвърляне на отпадъци. Можете да получите по-подробна информация от вашите местни власти или най-близкото място за събиране. Съгласно националните разпоредби могат да бъдат наложени глоби на всеки, който изхвърля този вид отпадък неправилно. Използвайте информацията за изхвърляне на електрически и електронни устройства (Бизнес и корпоративна употреба). За да изхвърлите правилно електрически или електронни устройства за бизнес или корпоративна употреба, направете справка с производителя или вносителя на продукта. Те ще ви предоставят информация относно всички начини за изхвърляне и, съгласно датата, посочена на електрическото или електронно устройство на пазара, ще ви кажат кой носи отговорност за финансирането на изхвърлянето на това електрическо или електронно устройство. Информация относно процесите по изхвърляне в други страни извън ЕС. Символът, показан по-горе, е валиден само за страни в рамките на Европейския съюз. За правилното изхвърляне на електрически и електронни устройства поискайте съответната информация от вашите местни власти или от продавача на устройството.

DESCRIPTION

1. Concentrateur
2. Fermeture arrière / carter arrière
3. Commutateur du refroidissement
4. Commutateur de la puissance
5. Protection du câble

**COMMENT UTILISER VOTRE SÈCHE-CHEVEUX**

1. Régler tout d'abord la force de soufflage :
Position 0 : ÉTEINT
Position 1 : demi-puissance, température moyenne pour un séchage et un coiffage en douceur
Position 2 : pleine puissance, température élevée pour un séchage rapide
2. Pour sécher vos cheveux, placer le commutateur sur la position „pleine puissance”. Pour vous coiffer, placer le commutateur sur la position „demi-puissance”.
3. Si, pour quelque raison que ce soit, votre sèche-cheveux cessait de fonctionner, il conviendra de l'éteindre immédiatement et de le laisser ensuite refroidir.
4. Avant de brancher votre appareil à une prise électrique, toujours vérifier que le commutateur se trouve dans la Position 0 (éteint).
5. Fonction de l'appel d'air magnétique

DANGER - afin de réduire les risques d'accident par choc électrique:

1. Débrancher immédiatement votre appareil dès que vous avez fini de l'utiliser.
2. Ne pas utiliser cet appareil lorsque vous vous baignez ou prenez une douche.
3. Ne pas placer et ne pas ranger cet appareil à des endroits où il pourrait tomber, ni à des endroits où vous risqueriez de l'accrocher et de le faire ainsi tomber dans la baignoire ou le lavabo.
4. Ne jamais placer cet appareil dans de l'eau ou dans un autre liquide et ne jamais le mettre en service lorsqu'il est dans de l'eau ou dans un autre liquide.
5. Ne jamais toucher un appareil qui est tombé dans de l'eau. Débrancher immédiatement l'appareil de sa prise électrique.

AVERTISSEMENT:

- Cet appareil n'a pas été conçu pour être utilisé par des personnes (enfants compris) qui ont des capacités physiques et/ou sensorielles limitées, qui ont des troubles mentaux ou qui ne sont pas suffisamment expérimentées, à moins qu'elles ne soient sous la surveillance d'une personne qui est responsable de leur sécurité ou qu'une telle personne leur ait fait suivre une formation relative à l'utilisation de l'appareil.
- Les enfants devraient être sous surveillance afin d'éviter qu'ils ne jouent avec cet appareil.
- Ne pas utiliser cet appareil à proximité d'une baignoire, d'une cabine de douche ou d'autres équipements contenant de l'eau.
- Afin d'éviter les risques d'accident, si le câble d'alimentation est endommagé, il doit être réparé ou remplacé par le fabricant, par le département de service après-vente du fabricant ou par un personnel qualifié travaillant dans un département similaire.

- Débrancher immédiatement votre appareil dès que vous avez fini de l'utiliser.
- Si votre appareil surchauffe, il s'éteint automatiquement. Débrancher l'appareil de la prise électrique et le laisser ensuite refroidir quelques minutes. Avant de remettre l'appareil en service, vérifier la grille et en retirer les éventuels poils, cheveux, etc. qui pourraient l'obstruer.
- Afin de réduire les risques d'accident, si le câble de l'appareil est endommagé, il conviendra de demander à une personne qualifiée de le remplacer.
- Afin d'avoir une protection supplémentaire, nous vous recommandons d'installer une protection contre la surtension (RCD) sur le circuit électrique qui alimente la salle de bains. Ce RCD doit avoir un courant résiduel nominal de maximum 30 mA. N'hésitez pas à demander conseil à votre plombier.
- Afin d'éviter les accidents par choc électrique, ne jamais insérer d'objets métalliques dans les grilles d'aspiration.
- Ne jamais obstruer les grilles de ventilation.
- Avant de raccorder votre appareil, toujours vérifier que la tension indiquée sur l'appareil correspond bien à la tension du réseau local.
- Ne jamais utiliser cet appareil dans des buts différents de ceux qui sont décrits dans la présente notice.
- Ne pas utiliser cet appareil sur des cheveux artificiels.
- Ne jamais laisser l'appareil sans surveillance lorsqu'il est branché sur son alimentation électrique.
- Ne jamais utiliser d'accessoires ou de pièces provenant d'autres fabricants et ne jamais utiliser de pièces que la société NICEBOY s.r.o. aurait explicitement déconseillées. Si vous utilisez de tels accessoires ou pièces, la validité de la garantie serait immédiatement annulée.
- Ne pas enrouler le câble d'alimentation autour de l'appareil.
- Avant de le ranger, toujours attendre que l'appareil ait refroidi.
- Après utilisation, ne pas tirer sur le câble d'alimentation pour débrancher l'appareil. Toujours débrancher l'appareil de la prise électrique en tirant sur la fiche.
- Ne jamais utiliser cet appareil lorsque vous avez les mains mouillées ou humides.
- En cas de nécessité de contrôle ou de réparation, toujours remettre l'appareil à un centre spécialisé et agréé par la société NICEBOY s.r.o.. Une réparation réalisée par des personnes qui ne sont pas qualifiées pourrait en effet déboucher sur des situations extrêmement dangereuses pour les utilisateurs.
- Le câble d'alimentation ne peut pas être remplacé. Si le câble d'alimentation est endommagé, l'appareil devrait être mis au rebut et ne plus être utilisé.

PARAMÈTRES

Puissance absorbée:

2200 W

Tension:

220-240 V /50-60 Hz

Appareil ayant une classe de protection:

II.

Puissance absorbée lorsque l'appareil est éteint:

0,00 W

Par la présente, la société NICEBOY s.r.o. déclare que le type d'équipement radioélectrique Niceboy ION AIRSON est conforme aux dispositions des directives 2014/53/UE, 2014/30/UE, 2014/35/UE et 2011/65/UE. La version complète de la Déclaration CE de conformité est disponible sur le site Internet suivant:

<https://niceboy.eu/fr/declaration/ion-airsonic>

CONSIGNES DESTINÉES AUX UTILISATEURS ET RELATIVES À LA LIQUIDATION DES ÉQUIPEMENTS ÉLECTRIQUES ET ÉLECTRONIQUES (APPAREILS MÉNAGERS))



Ce symbole que vous trouverez sur l'appareil ou dans le dossier de documentation de l'appareil signifie que les appareils électriques et électroniques obsolètes ne peuvent pas être liquidés avec les déchets ménagers. Si vous souhaitez liquider correctement ces appareils, il sera nécessaire de les apporter à un centre de collecte où ils seront gratuitement acceptés. En mettant correctement cet appareil au rebut, vous contribuerez d'une part à la sauvegarde de ressources naturelles précieuses et, d'autre part, vous limiterez le risque d'apparition de conséquences négatives potentielles sur l'environnement et la santé humaine qui pourraient être liées à une liquidation inappropriée de ce type de déchet. Pour obtenir de plus amples informations, nous vous recommandons de vous adresser à votre autorité locale ou au point de collecte le plus proche. En cas de liquidation incorrecte de ce type de déchet, conformément à la réglementation nationale en vigueur, il est possible que des amendes vous soient affligées.

Informations destinées aux utilisateurs et relatives à la liquidation des équipements électriques et électroniques (Utilisations dans des firmes et des entreprises)

Afin de liquider correctement les équipements électriques et électroniques qui sont utilisés dans des firmes et des entreprises, veuillez vous adresser au fabricant ou à l'importateur de l'appareil en question. Ce dernier vous transmettra des informations sur la manière de liquider l'appareil. En fonction de la date à laquelle l'équipement électrique/électronique a été mis sur le marché, il vous indiquera qui est dans l'obligation de financer la liquidation de cet équipement électrique/électronique. Informations relatives à la liquidation dans les pays se trouvant hors de l'Union européenne. Le symbole ci-dessus n'est valable que dans les pays de l'Union européenne. Afin de liquider correctement les équipements électriques et électroniques, veuillez demander de plus amples informations auprès de vos autorités locales ou du revendeur des équipements en question.

niceboy®

MANUFACTURER:

NICEBOY s.r.o., 5. května 1746/22, Nusle, 140 00,
Praha 4, Czech Republic, ID: 294 16 876.

Made in China.

RoHS **CE**   