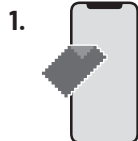
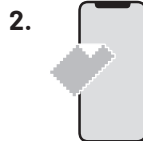


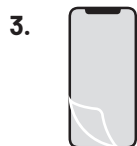
JEDNODUCHÁ APLIKÁCIA V 6 KROKCH



Použite alkoholom napustenú handričku (v balení) k odstráneniu nečistôt z displeja.



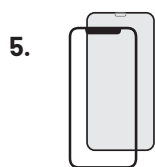
Použite handričku z mikrovlnáka (v balení) k odstráneniu zbytkov nečistôt a vylešteniu displeja.



Použite samolepku k odstráneniu prachu z displeja.



Pred aplikáciou temperovaného skla z neho odstráňte ochrannú fóliu.



Aplikujte sklo, aby presne lícovalo s okrajmi displeja a výrezmi.



Hotovo. Používajte svoje zariadenie ako ste zvyknutý. Teraz je chránené sklom FIXED.

VÁŠ DISPLEJ JE TERAZ V BEZPEČÍ