

Mi Ionic Hair Dryer H300
Užívateľská príručka



Pred použitím si starostlivo prečítajte túto príručku a uschovajte ju pre budúce použitie.

Opatrenia

- Tento spotrebič môžu používať deti vo veku od 8 rokov a staršie a osoby so zníženými fyzickými, zmyslovými alebo mentálnymi schopnosťami alebo s nedostatkom skúseností a znalostí, pokiaľ sú pod dohľadom alebo dostali pokyny týkajúce sa bezpečného používania spotrebiča a rozumejú súvisiacim rizikám. Deti sa so spotrebičom nesmú hrať.
- Čistenie a užívateľskú údržbu nesmú vykonávať deti bez dozoru.
- Tento spotrebič nie je určený na použitie osobami (vrátane detí) so zníženými fyzickými, zmyslovými alebo mentálnymi schopnosťami alebo s nedostatkom skúseností a znalostí, pokiaľ nie sú pod dohľadom alebo neboli poučené o používaní spotrebiča osobou zodpovednou za ich bezpečnosť.
- **UPOZORNENIE:** Aby sa predišlo nebezpečenstvu v dôsledku neúmyselného resetovania tepelnej poistky, nesmie byť tento spotrebič napájaný externým spínacím zariadením, napríklad časovačom, ani pripojený k obvodu, ktorý je pravidelne zapínaný a vypínaný nástrojom.



VAROVANIE: Nepoužívajte tento spotrebič v blízkosti vane, sprchy, umývadla alebo iných nádob obsahujúcich vodu.

- Pokiaľ je fén používaný v kúpeľni, po použití ho odpojte zo zásuvky, pretože blízkosť vody predstavuje nebezpečenstvo, aj keď je fén vypnutý.
- Pre dodatočnú ochranu je v elektrickom obvode napájajúcom kúpeľňu vhodné inštalovať zariadenie na zvyškový prúd (RCD) s menovitým zvyškovým prevádzkovým prúdom nepresahujúcim 30 mA. Požiadajte o radu inštalačného technika.



Varovanie

- Ak je napájací kábel poškodený, musí byť vymenený výrobcom, jeho servisným zástupcom alebo podobne kvalifikovanou osobou, aby sa predišlo nebezpečenstvu.
- Neblokujte prívod a odvod vzduchu, aby ste predišli nebezpečenstvu.
- Počas používania zabráňte zachyteniu vlasov v prívode vzduchu, aby ste predišli nebezpečenstvu.
- Používajte sušič vlasov podľa údajov o menovitom výkone uvedených na zariadení a nepoužívajte univerzálne zástrčky ani iné meniče napätia, aby ste predišli nebezpečenstvu.

Napájací kábel a zástrčka

- Nepoužívajte sušič vlasov, pokiaľ je napájacia zástrčka zapojená do elektrickej zásuvky uvoľnená, pretože by to mohlo spôsobiť popáleniny, úraz elektrickým prúdom alebo spôsobiť požiar v dôsledku skratu.
- Nezapájajte ani neodpájajte napájací kábel mokrými rukami, mohlo by dôjsť k úrazu elektrickým prúdom a zraneniu.
- Nepoužívajte sušič vlasov, pokiaľ je napájací kábel zviazaný, pretože by to mohlo spôsobiť úraz elektrickým prúdom alebo požiar v dôsledku skratu.
- Nepoškodzujte, neupravujte, násilím neohýbajte, neťahajte, nekrúťte ani nestláčajte napájací kábel a nekladte naň ťažké predmety, pretože by to mohlo spôsobiť úraz elektrickým prúdom alebo spôsobiť požiar v dôsledku skratu.
- Pri vyťahovaní zástrčky zo zásuvky neťahajte za napájací kábel. Pri odpájaní držte napájací kábel. V opačnom prípade môže dôjsť k poškodeniu napájacieho kábla, popáleniu, úrazu elektrickým prúdom alebo požiaru v dôsledku skratu.



Varovanie

- Úplne zapojte napájaciu zástrčku do zásuvky 220–240 V ~. Nepoužívajte predlžovací kábel, pretože by to mohlo spôsobiť úraz elektrickým prúdom alebo požiar v dôsledku skratu.
- Pred vykonávaním akejkoľvek údržby či opráv alebo kedykoľvek ho nepoužívate, sa uistite, že je sušič vlasov odpojený.
- Udržujte napájací kábel mimo zdrojov tepla a iných miest, ktoré by mohli ohroziť jeho ochranu.

Použitie a skladovanie

- Neblokujte ani nevkladajte cudzie predmety do výstupu vzduchu a sania vzduchu, pretože by to mohlo spôsobiť popáleniny, úraz elektrickým prúdom alebo spôsobiť požiar v dôsledku skratu.
- Neponárajte tento fén do vody.
- Nepoužívajte tento sušič vlasov vo vlhkom prostredí.
- Fén udržiajte v suchu, inak môže dôjsť k úrazu elektrickým prúdom.
- Nepoužívajte sušič vlasov v prostrediach, kde sa používajú aerosólové (sprejové) výrobky alebo kde sú horľavé zdroje.
- Nenechávajte fén bez dozoru, keď je zapnutý, pretože by to mohlo spôsobiť požiar v dôsledku skratu.
- Neskladujte sušič vlasov vo vysoko vlhkom prostredí, pretože by to mohlo spôsobiť úraz elektrickým prúdom alebo požiar v dôsledku skratu pri používaní fénu.
- Neuchovávajte sušič vlasov v dosahu detí a dojčiat, mohlo by dôjsť k úrazu elektrickým prúdom a zraneniu.



Varovanie

- Neopravujte, nerozoberajte ani neupravujte tento výrobok sami, pretože by to mohlo spôsobiť zranenie alebo požiar v dôsledku nesprávnej funkcie. V prípade potreby kontaktujte zákaznícky servis.
- Keď je sušič zapnutý, neumiestňujte ho na prívod vzduchu, pretože by to mohlo spôsobiť prehriatie vykurovacej špirály, čo môže mať za následok požiar.
- Telo sušiča s elektrickými súčastami neponárajte do vody ani inej kvapaliny. Pokiaľ sušič spadne do vody, okamžite ho odpojte zo zásuvky a nepokračujte v používaní, ani potom, čo uschne.
- Tento sušič vlasov je vybavený neresetovateľnou tepelnou bezpečnostnou poistkou, aby sa zabránilo prehriatiu. Pokiaľ sa sušič vlasov vypne kvôli prehriatiu, odpojte ho zo zásuvky a nechajte vychladnúť.
- Počas používania alebo bezprostredne po vypnutí sušiča vlasov sa nedotýkajte horúcich povrchov, ako je výstup vzduchu, aby nedošlo k popáleniu.
- Nedotýkajte sa sieťovej zástrčky alebo akejkoľvek časti výrobku mokrymi rukami, aby nedošlo k úrazu elektrickým prúdom.
- Nepoužívajte tento sušič vlasov na žiadny iný účel ako na sušenie vlasov a nepoužívajte ho na domáce zvieratá ani ho nepoužívajte na sušenie obuvi alebo oblečenia atď., pretože to môže spôsobiť popáleniny alebo požiar v dôsledku skratu.



Pozor

V prípade nefunkčnosti alebo poruchy

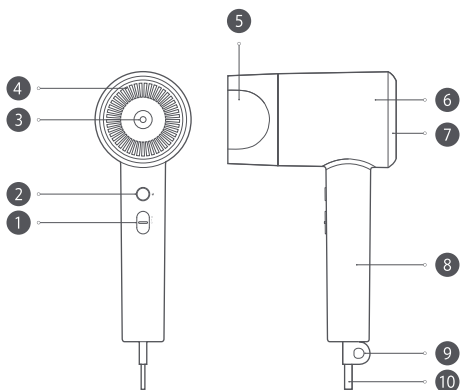
- V prípade nefunkčnosti alebo poruchy, ako je nefúkanie vzduchu, časté zastavovanie, vnútorné prehrievanie alebo dym, prestaňte produkt okamžite používať, odpojte napájací kábel av prípade potreby kontaktujte zákaznícky servis. Použitie tohto výrobku za týchto okolností môže mať za následok úraz elektrickým prúdom, zranenie alebo požiar v dôsledku skratu.
- Výstup vzduchu a vzduchová tryska sa môžu počas používania zahrievať, preto sa ich nedotýkajte rukami, mohlo by dôjsť k popáleniu.
- Sušič vlasov nenechajte spadnúť ani ho nevystavujte silným nárazom, pretože to môže spôsobiť úraz elektrickým prúdom alebo požiar v dôsledku skratu.
- Nepoužívajte sušič vlasov, pokiaľ je poškodený prívod vzduchu, pretože by sa vám do neho vlasy mohli zachytiť a poškodiť.
- Nepoužívajte fén na dojčatá alebo malé deti, pretože by to mohlo spôsobiť popáleniny.

Vlastnosti produktu

Sušič vlasov Mi Ionic H300 využíva technológiu starostlivosti vlasy s negatívnymi iónmi, ktorá pomáha obmedziť tvorbu statickej elektriny a vyživuje vlasy prenikaním vlhkosti. Bol starostlivo navrhnutý tak, aby poskytoval vynikajúci zážitok z vysušenia a starostlivosti o vlasy.

1. Sušič fúka vzduch obsahujúci záporné ióny v horúcom vzduchu pri konštantnej teplote 57°C, studenom vzduchu a ďalších režimoch.
2. Technológia starostlivosti o vlasy s negatívnymi iónmi pomáha obmedziť hromadenie statickej elektriny, zapečatiť vlasové kutikuly a redukovať krepatenie, aby boli vaše vlasy zdravšie a lesklejšie.

Prehľad produktu

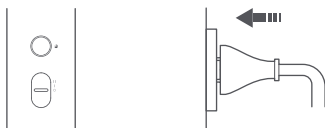


- | | | |
|-------------------|------------------------------|-----------------------------|
| 1 Vypínač | 2 Tlačidlo/indikátor teploty | 3 Indikátor záporných iónov |
| Vysoký výkon | ○ Studený | 4 Vývod vzduchu |
| Nízky výkon | ○ Horúci | 5 Vzduchová tryska |
| ○ Vypnuté | ○ Konštantných 57°C | 6 Vedenie vzduchu |
| 7 Prívod vzduchu | 8 Rukoväť | 9 Očko na zavesenie |
| 10 Napájací kábel | | |

Poznámka: Ilustrácie produktu, príslušenstva a používateľského rozhrania v používateľskej príručke slúžia iba na referenčné účely. Skutočný produkt a funkcie sa môžu líšiť v dôsledku vylepšenia produktu.

Návod na použitie

1. Uistite sa, že je vypínač na pozícii Vypnutý, potom zapojte zástrčku do zásuvky a posuňte vypínač do požadovanej polohy.

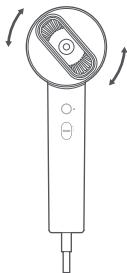
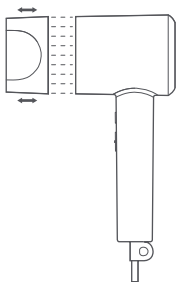


2. Pri prvom zapnutí je sušič v predvolenom stave nastavený na režim studeného vzduchu. Stlačením tlačidla teploty môžete prepínať medzi tromi režimami: studený, horúci a konštantných 57 °C. Indikátor teploty sa podľa toho zmení na modrý, červený alebo žltý. Pri ďalšom zapnutí je sušič v predvolenom stave nastavený na posledný použitý režim.

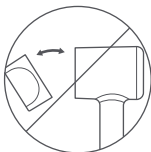
Studený	Horúci	Konštantných 57°C
Modrá	Červená	Žltá
Prírodný studený vzduch, ktorý je vhodný na úpravu vlasov.	Vhodný na rýchle schnutie mokrých vlasov.	Ideálna teplota sušenia, pri ktorej nedochádza k poškodeniu vlasov v dôsledku prehriatia.

Návod na použitie

3. Zarovnajte spodnú časť vzduchovej trysky a jemne ju stlačte, akonáhle budete počuť cvaknutie, bola úspešne nainštalovaná. Pre ľahké použitie je možné vzduchovú trysku otočiť o 360°. Podržte vzduchovú trysku a zatahnutím ju ľahko vyberiete z výstupu vzduchu.



Varovanie: Vzduchovú trysku inštalujte, keď je sušič vlasov vypnutý. Počas používania neupravujte ani nevyberajte vzduchovú trysku, aby nedošlo k popáleniu.



Návod na použitie

4. Počas používania udržiajte vlasy aspoň 10 cm od prívodu vzduchu, aby sa vlasy nedostali do sušiča. Vlasy udržiajte aspoň 3 cm od výstupu vzduchu, aby nedošlo k poškodeniu vlasov v dôsledku prehriatia.



5. Po použití presuňte hlavný vypínač do polohy vypnuté a odpojte napájací kábel.

Starostlivosť a údržba

- Pri čistení sa uistite, že je sušič vlasov vypnutý a napájací kábel odpojený.
- Pravidelne odstraňujte prach zo sania a výstupu vzduchu pomocou uteráka, bavlneného tampónu alebo zubnej kefky.
- Netlačte ani netrite prívod a výfuk vzduchu pomocou nechtov alebo iných ostrých predmetov, aby nedošlo k poškodeniu výrobku.
- Na čistenie tohto produktu nepoužívajte alkohol, odlakovač ani čistiace prostriedky, pretože by to mohlo spôsobiť poruchy, popraskanie alebo zmenu farby.

Špecifikácia

Názov	Mi Ionic Hair Dryer H300
Model	CMJ02ZHM
Menovité napätie	220–240 V~
Menovitá frekvencia	50 Hz
Menovitý výkon	1 600 W
Rozmery produktu	135 × 77 × 215 mm (vrátane vzduchovej trysky)
Čistá hmotnosť	539 g (vrátane vzduchovej trysky)

Odstraňovanie problémov

Problém	Možná príčina	Riešenie
Po zapnutí sušiča vlasov sa rozsvieti indikátor záporných iónov a indikátor teploty bliká žltó, ale sušič vlasov nefunguje.	Teplota je príliš vysoká a sušič vlasov vstúpil do stavu ochrany proti prehriatiu NTC.	Nechajte sušič na minútu a potom reštartujte, aby sa obnovil.
Sušič po zapnutí nereaguje.	Teplota je príliš vysoká, sušič vlasov vstúpil do stavu ochrany proti prehriatiu termostatu.	Nechajte sušič 5 minút vychladnúť.
	Tepelná poistka je spálená a sušič vlasov je poškodený.	Obráťte sa na popredajný servis ohľadom riešenia.
Po zapnutí sušiča vlasov sa indikátor záporných iónov nerozsvieti, ale fén stále funguje.	Doska indikátora záporných iónov je poškodená.	Obráťte sa na popredajný servis ohľadom riešenia.
Po zapnutí sušiča vlasov sa rozsvieti indikátor záporných iónov, ale indikátor teploty sa nerozsvieti a sušič vlasov nefunguje.	Nevyhovujúce napájacie napätie	Vymeňte za napájací zdroj 220–240 V ~ 50 Hz.
Po zapnutí sušiča vlasov sa rozsvieti indikátor záporných iónov a indikátor teploty funguje normálne, ale teplota vzduchu kolíše.		

Európa - EÚ vyhlásenie o zhode



My, Dreame Technology (Tianjin) Limited, týmto vyhlasujeme, že toto zariadenie je v súlade s príslušnými smernicami a európskymi normami a dodatkami. Úplné znenie vyhlásenia o zhode EÚ je k dispozícii na nasledujúcej internetovej adrese: <http://www.mi.com/global/service/support/declaration.html>

Informácie o likvidácii a recyklácii



Všetky výrobky označené týmto symbolom sú odpadové elektrické a elektronické zariadenia (WEEE podľa smernice 2012/19/EÚ), ktoré by nemali byť miešané s netriedeným domovým odpadom. Namiesto toho by ste mali chrániť ľudské zdravie a životné prostredie odovzdaním odpadového zariadenia určenému zbernému miestu na recykláciu odpadových elektrických a elektronických zariadení menovanému vládou alebo miestnymi úradmi. Správna likvidácia a recyklácia pomôžu predchádzať potenciálnym negatívnym dôsledkom na životné prostredie a ľudské zdravie. Ďalšie informácie o umiestnení a podmienkach takýchto zberných miest vám poskytne inštalačný technik alebo miestne úrady.

Dovozca:
Beryko s.r.o.
Na Roudné 1162/76, 301 00 Plzeň
www.beryko.cz

Vyrobené pre: Xiaomi Communications Co., Ltd.

Výrobca: Dreame Technology (Tianjin) Limited
(a Mi Ecosystem company)

Adresa: 1-1-2112, South area, Financial and Trade Center,
6975 Asia Road, Tianjin pilot free trade zone
(Dongjiang Bonded Port Area), Tianjin, China

Ďalšie informácie nájdete na www.mi.com